

ПРИНЯТА:
педагогическим советом
БДОУ г. Омска «Детский сад №379
комбинированного вида»
Протокол № 1от «30» августа_2023г.

УТВЕРЖДЕНА:
И.о. заведующим
БДОУ г. Омска «Детский сад №379
комбинированного вида»
_____ Валевская Г.С.
Приказ №51 от «30» августа №__

СОГЛАСОВАНА:
Заседанием родительского комитета
Протокол от «30» августа 2023 г.

Образовательная программа дошкольного образования бюджетного дошкольного образовательного учреждения г.Омска «Детский сад № 379 комбинированного вида»

Разработана в соответствии с федеральным государственным образовательным стандартом дошкольного образования (утвержден приказом Минобрнауки России от 17 октября 2013 г. № 1155, зарегистрировано в Минюсте России 14 ноября 2013 г., регистрационный №30384; в редакции приказа Минпросвещения России от 8 ноября 2022 г. №955, зарегистрировано в Минюсте России 6 февраля 2023 г., регистрационный № 72264) и федеральной образовательной программой дошкольного образования (утверждена приказом Минпросвещения России от 25 ноября 2022 г. № 1028, зарегистрировано в Минюсте России 28 декабря 2022 г., регистрационный №71847)

Срок реализации программы:

2028 год

**г. Омск
Август 2023г.**

СОДЕРЖАНИЕ

I. ЦЕЛЕВОЙ РАЗДЕЛ.....	3
1.1. Пояснительная записка.....	3
1.1.1. Цели и задачи Программы.....	5
1.1.2. Принципы и подходы к формированию Программы.....	6
1.1.3. Значимые для разработки и реализации Программы характеристики.....	9
1.2. Планируемые результаты освоения программы.....	20
1.3. Подходы к педагогической диагностике достижений планируемых результатов.....	29
II. СОДЕРЖАТЕЛЬНЫЙ РАЗДЕЛ.....	32
2.1. Задачи и содержание образования (обучения и воспитания) по образовательным областям.....	32
2.1.1. Содержание обязательной части.....	34
2.1.2. Содержание части, формируемой участниками образовательных отношений.....	126
2.2. Вариативные формы, способы, методы и средства реализации Программы.....	129
2.3. Особенности образовательной деятельности разных видов и культурных практик.....	131
2.4. Способы и направления поддержки детской инициативы.....	136
2.5. Особенности взаимодействия педагогического коллектива с семьями воспитанников.....	140
2.6. Направления и задачи коррекционно-развивающей работы.....	152
2.7. Содержание коррекционно-развивающей работы на уровне ДОО.....	153
2.8. Рабочая программа воспитания.....	159
2.8.1. Целевой раздел Программы воспитания.....	159
2.8.2. Содержательный раздел Программы воспитания.....	163
2.8.3. Организационный раздел Программы воспитания.....	179
III. ОРГАНИЗАЦИОННЫЙ РАЗДЕЛ.....	181
3.1. Условия реализации Программы.....	181
3.1.1. Психолого-педагогические условия реализации Программы.....	181
3.1.2. Особенности развивающей предметно-пространственной среды.....	182
3.1.3. Материально – техническое обеспечение Программы, обеспеченность методическими материалами и средствами обучения и воспитания.....	191
3.1.4. Перечни литературных, музыкальных, художественных, анимационных произведений для реализации Программы.....	202
3.1.5. Кадровые условия реализации Программы.....	217
3.2. Режим и распорядок дня.....	221
3.3. Проектирование образовательного процесса.....	229
3.4. Календарный план воспитательной работы.....	251
IV. ПРЕЗЕНТАЦИЯ ДЛЯ РОДИТЕЛЕЙ.....	267

І. ЦЕЛЕВОЙ РАЗДЕЛ

1.1. Пояснительная записка

Образовательная программа (далее Программа) бюджетного дошкольного образовательного учреждения города Омска «Детский сад №379 комбинированного вида» разработана в соответствии с федеральным государственным образовательным стандартом дошкольного образования (утвержден приказом Минобрнауки России от 17 октября 2013 г. № 1155, зарегистрировано в Минюсте России 14 ноября 2013 г., регистрационный № 30384; в редакции приказа Минпросвещения России от 8 ноября 2022 г. № 955, зарегистрировано в Минюсте России 6 февраля 2023 г., регистрационный № 72264) (далее – ФГОС ДО) и федеральной образовательной программой дошкольного образования (утверждена приказом Минпросвещения России от 25 ноября 2022 г. № 1028, зарегистрировано в Минюсте России 28 декабря 2022 г., регистрационный № 71847) (далее – ФОП ДО).

Нормативно-правовой основой для разработки Программы являются следующие нормативно-правовые документы:

- Указ Президента Российской Федерации от 7 мая 2018 г. № 204 «О национальных целях и стратегических задачах развития Российской Федерации на период до 2024 года»;
- Указ Президента Российской Федерации от 21 июля 2020 г. № 474 «О национальных целях развития Российской Федерации на период до 2030 года»;
- Указ Президента Российской Федерации от 9 ноября 2022 г. № 809 «Об утверждении основ государственной политики по сохранению и укреплению традиционных российских духовно-нравственных ценностей»
- Федеральный закон от 29 декабря 2012 г. № 273-ФЗ «Об образовании в Российской Федерации»;
- Федеральный закон от 31 июля 2020 г. № 304-ФЗ «О внесении изменений в Федеральный закон «Об образовании в Российской Федерации» по вопросам воспитания обучающихся»
- Федеральный закон от 24 сентября 2022 г. № 371-ФЗ «О внесении изменений в Федеральный закон «Об образовании в Российской Федерации» и статью 1 Федерального закона «Об обязательных требованиях в Российской Федерации»
- распоряжение Правительства Российской Федерации от 29 мая 2015 г. № 999-р «Об утверждении Стратегии развития воспитания в Российской Федерации на период до 2025 года»;
- федеральный государственный образовательный стандарт дошкольного образования (утвержден приказом Минобрнауки России от 17 октября 2013 г. № 1155, зарегистрировано в Минюсте России 14 ноября 2013 г., регистрационный № 30384; в редакции приказа Минпросвещения России от 8 ноября 2022 г. № 955, зарегистрировано в Минюсте России 6 февраля 2023 г., регистрационный № 72264);
- федеральная образовательная программа дошкольного образования (утверждена приказом Минпросвещения России от 25 ноября 2022 г. № 1028, зарегистрировано в Минюсте России 28 декабря 2022 г., регистрационный № 71847);
- Порядок организации и осуществления образовательной деятельности по основным общеобразовательным программам – образовательным программам дошкольного образования (утверждена приказом Минпросвещения России от 31 июля 2020 года № 373, зарегистрировано в Минюсте России 31 августа 2020 г., регистрационный № 59599);
- Санитарные правила СП 2.4.3648-20 «Санитарно-эпидемиологические требования к организациям воспитания и обучения, отдыха и оздоровления детей и молодежи (утверждены постановлением Главного государственного санитарного врача Российской Федерации от 28 сентября 2020 г. № 28, зарегистрировано в Минюсте России 18 декабря 2020 г., регистрационный № 61573);
- Методические рекомендации по реализации Федеральной образовательной программф дошкольного образования. – Министерство просвещения Российской Федерации, Департамент государственной политики и управления в сфере общего образования от

03.03.2023. - №03-350;

- Письмо Министерства образования Омской области о направлении Методических рекомендаций по реализации Федеральной программы ДО от 13.03.2023 за № 6266.

- Распоряжение Министерства образования Омской области «Об организации работы по внедрению федеральной программы дошкольного образования» от 29.03.2023г. за №919.

- Устав БДОУг. Омска «Детский сад №379 комбинированного вида»;

- Программа развития БДОУ г. Омска «Детский сад №379 комбинированного вида».

Программа отвечает образовательному запросу социума, обеспечивает развитие личности детей дошкольного возраста в различных видах общения и деятельности с учетом их возрастных, индивидуальных, психологических и физиологических особенностей, в том числе достижение детьми дошкольного возраста уровня развития, необходимого и достаточного для успешного освоения ими образовательных программ начального общего образования, на основе индивидуального подхода к детям дошкольного возраста и специфичных для детей дошкольного возраста видов деятельности.

Программа состоит из обязательной части и части, формируемой участниками образовательных отношений. Обе части являются взаимодополняющими и необходимыми с точки зрения реализации требований ФГОС ДО.

Обязательная часть Программы соответствует ФОП ДО и обеспечивает:

- воспитание и развитие ребенка дошкольного возраста как гражданина Российской Федерации, формирование основ его гражданской и культурной идентичности на доступном его возрасту содержании доступными средствами;

- создание единого ядра содержания дошкольного образования (далее – ДО), ориентированного на приобщение детей к духовно-нравственным и социокультурным ценностям русского народа, воспитание подрастающего поколения как знающего и уважающего историю и культуру своей семьи, большой и малой Родины;

- создание единого федерального образовательного пространства воспитания и обучения детей от рождения до поступления в начальную школу, обеспечивающего ребенку и его родителям (законным представителям), равные, качественные условия ДО, вне зависимости от места и региона проживания.

В части, формируемой участниками образовательных отношений, представлены выбранные участниками образовательных отношений программы, направленные на развитие детей в образовательных областях, видах деятельности и культурных практиках (парциальные образовательные программы), отобранные с учетом приоритетных направлений, климатических особенностей, а также для обеспечения коррекции нарушений развития и ориентированные на потребность детей и их родителей:

1. «Омское Прииртышье», Борцова Л.В., Гаврилова Е. Н., Зенова М. В., Чернобай Т.А. и др.- Омск: БОУ ДПО «ИРООО», 2014 -32с.

2. Примерная парциальная образовательная программа дошкольного образования для детей 5–7 лет по «Экономическому воспитанию дошкольников: формирование предпосылок финансовой грамотности» Банк России. Министерство образования и науки РФ, Москва, 2019г.

Объем обязательной части Программы составляет 60% от ее общего объема; части, формируемой участниками образовательных отношений - 40%.

Программа представляет собой учебно-методическую документацию, в составе которой:

- рабочая программа воспитания,
- режим и распорядок дня для всех возрастных групп ДОО,
- учебный план¹,
- календарный учебный график²,
- календарный план воспитательной работы.

В соответствии с требованиями ФГОС ДО в Программе содержится целевой, содержательный и организационный разделы.

¹ Часть 9 статьи 2 Федерального закона от 29 декабря 2012 г. № 273-ФЗ «Об образовании в Российской Федерации»

² Там же

В целевом разделе Программы представлены цели, задачи, принципы и подходы к ее формированию; планируемые результаты освоения Программы в младенческом, раннем, дошкольном возрастах, а также на этапе завершения освоения Программы; характеристики особенностей развития детей младенческого, раннего и дошкольного возрастов, подходы к педагогической диагностике планируемых результатов.

Содержательный раздел Программы включает описание:

- задач и содержания образовательной деятельности по каждой из образовательных областей для всех возрастных групп обучающихся (социально-коммуникативное, познавательное, речевое, художественно-эстетическое, физическое развитие) в соответствии с федеральной программой и с учетом используемых методических пособий, обеспечивающих реализацию данного содержания.
- вариативных форм, способов, методов и средств реализации Федеральной программы с учетом возрастных и индивидуальных особенностей воспитанников, специфики их образовательных потребностей и интересов;
- особенностей образовательной деятельности разных видов и культурных практик;
- способов поддержки детской инициативы;
- особенностей взаимодействия педагогического коллектива с семьями обучающихся;
- образовательной деятельности по профессиональной коррекции нарушений развития детей.

Содержательный раздел включает рабочую программу воспитания, которая раскрывает задачи и направления воспитательной работы, предусматривает приобщение детей к российским традиционным духовным ценностям, включая культурные ценности своей этнической группы, правилам и нормам поведения в российском обществе.

Организационный раздел Программы включает описание:

- психолого-педагогических и кадровых условий реализации Программы;
- организации развивающей предметно-пространственной среды (далее – РППС);
- материально-техническое обеспечение Программы;
- обеспеченность методическими материалами и средствами обучения и воспитания.

В разделе представлены режим и распорядок дня во всех возрастных группах, календарный план воспитательной работы.

Срок реализации Программы бюджетного дошкольного образовательного учреждения города Омска «Детский сад № 379 комбинированного вида» - 6 лет. Язык обучения – русский.

1.1.1. Цели и задачи Программы

Учитывая содержание пункта 1 статьи 64 Федерального закона «Об образовании в Российской Федерации» и пункта 1 раздела 1 ФОП ДО, целями Программы являются разностороннее развитие детей дошкольного возраста с учетом их возрастных и индивидуальных особенностей, в том числе достижение детьми дошкольного возраста уровня развития, необходимого и достаточного для успешного освоения ими образовательных программ начального общего образования, на основе индивидуального подхода к детям дошкольного возраста и специфичных для детей дошкольного возраста видов деятельности на основе духовно-нравственных ценностей российского народа, исторических и национально-культурных традиций.

К традиционным российским духовно-нравственным ценностям относятся, прежде всего, жизнь, достоинство, права и свободы человека, патриотизм, гражданственность, служение Отечеству и ответственность за его судьбу, высокие нравственные идеалы, крепкая семья, созидательный труд, приоритет духовного над материальным, гуманизм, милосердие, справедливость, коллективизм, взаимопомощь и взаимоуважение, историческая память и преемственность поколений, единство народов России³.

³ Пункт 5 Основ государственной политики по сохранению и укреплению традиционных российских духовно-нравственных ценностей, утвержденных Указом Президента Российской Федерации от 9 ноября 2022 г. № 809 (Собрание законодательства Российской Федерации, 2022, № 46, ст. 7977).

Программа, в соответствии с Федеральным законом «Об образовании в Российской Федерации», направлена на формирование общей культуры, развитие физических, интеллектуальных, нравственных, эстетических и личностных качеств, формирование предпосылок учебной деятельности, сохранение и укрепление здоровья детей дошкольного возраста.

Цели Программы достигаются через решение следующих задач (п. 1.6. ФГОС ДО, п. 1.1.1 ФОП ДО):

1) обеспечение единых для Российской Федерации содержания ДО и планируемых результатов освоения образовательной программы ДО;

2) охрана и укрепление физического и психического здоровья детей, в том числе их эмоционального благополучия;

3) приобщение детей (в соответствии с возрастными особенностями) к базовым ценностям российского народа – жизнь, достоинство, права и свободы человека, патриотизм, гражданственность, высокие нравственные идеалы, крепкая семья, созидательный труд, приоритет духовного над материальным, гуманизм, милосердие, справедливость, коллективизм, взаимопомощь и взаимоуважение, историческая память и преемственность поколений, единство народов России; создание условий для формирования ценностного отношения к окружающему миру, становления опыта действий и поступков на основе осмысления ценностей;

4) обеспечение равных возможностей для полноценного развития каждого ребёнка в период дошкольного детства независимо от места жительства, пола, нации, языка, социального статуса, психофизиологических и других особенностей (в том числе ограниченных возможностей здоровья), с учетом разнообразия образовательных потребностей и индивидуальных возможностей;

5) создание благоприятных условий развития детей в соответствии с их возрастными и индивидуальными особенностями и склонностями, развития способностей и творческого потенциала каждого ребёнка как субъекта отношений с самим собой, другими детьми, взрослыми и миром;

6) объединение обучения и воспитания в целостный образовательный процесс на основе духовно-нравственных и социокультурных ценностей и принятых в обществе правил и норм поведения в интересах человека, семьи, общества;

7) формирование общей культуры личности детей, в том числе ценностей здорового образа жизни, обеспечение развития физических, личностных, нравственных качеств и основ патриотизма, интеллектуальных и художественно-творческих способностей ребёнка, его инициативности, самостоятельности и ответственности, формирование предпосылок учебной деятельности;

8) формирование социокультурной среды, соответствующей возрастным, индивидуальным, психологическим и физиологическим особенностям детей;

9) обеспечение психолого-педагогической поддержки семьи и повышение компетентности родителей (законных представителей) в вопросах развития и образования, охраны и укрепления здоровья детей;

10) обеспечение преемственности целей, задач и содержания дошкольного общего и начального общего образования;

11) достижение детьми на этапе завершения ДО уровня развития, необходимого и достаточного для успешного освоения ими образовательных программ начального общего образования.

1.1.2. Принципы и подходы к формированию Программы

Федеральная программа построена на следующих **принципах**, установленных ФГОС ДО:

1) полноценное проживание ребенком всех этапов детства (младенческого, раннего и дошкольного возраста), обогащение (амплификация) детского развития;

2) построение образовательной деятельности на основе индивидуальных особенностей каждого ребенка, при котором сам ребенок становится активным в выборе содержания своего образования, становится субъектом образования;

- 3) содействие и сотрудничество детей и родителей (законных представителей), совершеннолетних членов семьи, принимающих участие в воспитании детей младшего, раннего и дошкольного возрастов, а также педагогических работников⁴ (далее вместе – взрослые);
- 4) признание ребёнка полноценным участником (субъектом) образовательных отношений;
- 5) поддержка инициативы детей в различных видах деятельности;
- 6) сотрудничество ДОО с семьей;
- 7) приобщение детей к социокультурным нормам, традициям семьи, общества и государства;
- 8) формирование познавательных интересов и познавательных действий ребёнка в различных видах деятельности;
- 9) возрастная адекватность дошкольного образования (соответствие условий, требований, методов возрасту и особенностям развития);
- 10) учёт этнокультурной ситуации развития детей.

Основные подходы к формированию Программы. Программа:

- сформирована на основе требований ФГОС ДО и ФОП ДО, предъявляемых к структуре образовательной программы дошкольного образования;
- определяет содержание и организацию образовательной деятельности на уровне дошкольного образования;
- обеспечивает развитие личности детей дошкольного возраста в различных видах общения и деятельности с учётом их возрастных, индивидуальных, психологических и физиологических особенностей;
- сформирована как программа психолого-педагогической поддержки позитивной социализации и индивидуализации, развития личности детей дошкольного возраста и определяет комплекс основных характеристик дошкольного образования (базовые объём, содержание и планируемые результаты освоения Программы).

Часть ОП, формируемая участниками образовательных отношений.

Цель дошкольного образования является общей как для обязательной части Программы, так и для части, формируемой участниками образовательных отношений. Принципы и подходы к формированию части Программы, формируемой участниками образовательных отношений, те же, что и к формированию обязательной части Программы. Содержание части Программы, формируемой участниками образовательных отношений, дополняет и расширяет содержание обязательной части.

Часть программы, формируемая участниками образовательных отношений ОО, отражает специфику региона: национальные, социокультурные, климатические условия, в которых осуществляется образовательная деятельность.

Часть, формируемая участниками образовательных отношений, построена с учётом реализации парциальных программ:

1. «Омское Прииртышье», Борцова Л.В., Гаврилова Е. Н., Зенова М. В., Чернобай Т.А. и др.- Омск: БОУ ДПО «ИРООО», 2014 -32с.
2. Примерная парциальная образовательная программа дошкольного образования для детей 5–7 лет по «Экономическому воспитанию дошкольников: формирование предпосылок финансовой грамотности» Банк России. Министерство образования и науки РФ, Москва, 2019г.

Программа «Омское Прииртышье» предполагает решение следующих задач:

- освоение знаний о бытовой, театральной, художественной, физической культуре Омского региона;
- содействие формированию элементарных представлений об историческом развитии Омского Прииртышья;
- воспитанию у дошкольников осознанно правильное отношение к природе родного края;
- формированию представлений об экономической и хозяйственной деятельности региона в сфере промышленности, сельского хозяйства, строительства, транспорта.

⁴ Пункт 21 статьи 2 Федерального закона от 29 декабря 2012 г. № 273-ФЗ «Об образовании в Российской Федерации» (Собрание законодательств Российской Федерации, 2012, № 53, ст. 7598).

Программа «Омское Прииртышье» построена с учетом следующих принципов и предусматривает решение задач в совместной партнёрской деятельности взрослого и детей и самостоятельной деятельности детей, как во время образовательной деятельности, так и при проведении режимных моментов:

- разностороннего образования, целью которого является развитие ребёнка;
- единство воспитательных, развивающих и обучающих целей и задач, в процессе реализации которых формируются такие знания, умения и навыки, которые имеют непосредственное отношение к развитию детей дошкольного возраста;
- интеграции образовательных областей в соответствии с возрастными возможностями и особенностями воспитанников.

Цель программы - развитие у детей социально-личностной культуры средствами приобщения их к культурному наследию Омского Прииртышья, знакомства с жизнью и бытом народа, присущими ему нравственными ценностями, традициями, особенностями материальной и духовной среды.

Для достижения поставленной цели решаются следующие задачи:

- формирование целостного представления о природе родного края и воспитание начал экологической культуры у детей дошкольного возраста;
- формирование основ гуманного отношения к людям, интереса и ценностно-смыслового отношения к своей малой родине (Омскому Прииртышью), её прошлому и настоящему, к явлениям и объектам окружающей действительности;
- формирование интереса к труду взрослых через первоначальное ознакомление с основами экономики Омской области, ознакомление детей дошкольного возраста с трудовой деятельностью взрослых в регионе в сферах промышленности, транспорта, сельского хозяйства и др.;
- приобщение дошкольников к художественной, театральной, музейной, спортивной жизни Омского Прииртышья; формирование потребности в ознакомлении и бережном отношении к культурному наследию региона;
- формирование у детей ценностного представления о литературе Омского Прииртышья, поддержание интереса и стремления к знакомству с новыми современными произведениями Омских писателей и поэтов, использование литературного опыта в развитии творческой речевой деятельности.

Приобщение детей дошкольного возраста к родному краю успешно, если обеспечивается активная познавательная, игровая и художественная деятельность ребёнка. Дети старшего дошкольного возраста включаются в празднование событий, связанных с жизнью города - День рождения города, празднование военных триумфов, памятные даты, связанные с жизнью и творчеством знаменитых горожан.

Активная позиция дошкольников обеспечивается созданием в группе уголка краеведения, в котором ребёнку предоставляется возможность действовать с картой города, рисовать, рассматривать фотографии, книги и иллюстрации, создавать коллажи и макеты, играть с использованием макетов. Представления о малой родине является содержательной основой для осуществления разнообразной детской деятельности. Поэтому данное содержание может успешно интегрироваться практически со всеми образовательными областями.

Примерная парциальная программа «Экономическое образование дошкольников: формирование предпосылок финансовой грамотности» для детей 5–7 лет, подготовленной

Банком России и Министерством образования и науки Российской Федерации

Цель Программы - помочь детям пяти – семи лет войти в социально-экономическую жизнь, способствовать формированию основ финансовой грамотности у детей данного возраста.

Помочь дошкольнику выработать следующие умения, навыки и личностные качества:

- понимать и ценить окружающий предметный мир (мир вещей как результат труда людей);
- уважать людей, умеющих трудиться и честно зарабатывать деньги;
- осознавать взаимосвязь понятий «труд – продукт - деньги» и «стоимость продукта в зависимости от его качества», видеть красоту человеческого творения;

- признавать авторитетными качества человека-хозяина: бережливость, рациональность, экономность, трудолюбие и вместе с тем - щедрость, благородство, честность, отзывчивость, сочувствие (примеры меценатства, материальной взаимопомощи, поддержки и т. п.);
- рационально оценивать способы и средства выполнения желаний, корректировать собственные потребности, выстраивать их иерархию и временную перспективу реализации;
- применять полученные умения и навыки в реальных жизненных ситуациях.

1.1.3. Значимые для разработки и реализации Программы характеристики

Основные участники реализации Программы: педагоги, обучающиеся, родители (законные представители).

Социальными заказчиками реализации Программы как комплекса образовательных услуг выступают, в первую очередь, родители (законные представители) обучающихся, как гаранты реализации прав ребенка на уход, присмотр и оздоровление, воспитание и обучение.

Особенности разработки Программы:

- условия, созданные в ДОО для реализации целей и задач Программы;
- социальный заказ родителей (законных представителей);
- детский контингент: в учреждении функционируют 14 групп общеразвивающей направленности в режиме 5-дневной рабочей недели 12-часового пребывания детей и 1 группа компенсирующей направленности для детей с тяжелыми нарушениями речи (ТНР) 10,5 часового пребывания детей:

Группа	Возраст детей
Первая группа раннего возраста	1,5-2 года
Вторая группа раннего возраста	2-3 года
Младшая группа	3-4 года
Средняя группа	4-5 лет
Старшая группа	5-6 лет
Подготовительная к школе группа	6-7 лет
Логопедическая группа для детей с ТНР	5-7 лет

- кадровый состав педагогических работников: 30 воспитателей, 3 музыкальных руководителя, 2 педагога-психолога, инструктор по физической культуре, учитель-логопед, 2 старших воспитателя.

- культурно-образовательные особенности: детский сад расположен в Центральном административном округе города Омска, размещён в типовом двухэтажном здании, работает с апреля 1987 года в полном режиме, в 2005-2007 гг. функционировало 4 группы, в полном объеме основное здание в количестве 11 групп заработало с 01.09.2013 года. В январе 2014 года к основному зданию было присоединено второе здание в п. Степном, в прошлом подведомственное министерству военной обороны, с 4 группами общеразвивающей направленности и одной логопедической группой. С 09.06.2015 года Приказом департамента образования Администрации г. Омска от 09.06.2015г. №66 утвержден устав ДООУ как детского сада комбинированного вида. Территории зданий детского сада ухожены, везде разбиты клумбы, цветники. Для занятий и игр с детьми имеется необходимое оборудование, спортивная площадка, огород.

– климатические особенности: климат континентальный.

– взаимодействие с социумом: отдаленность от города отражается в особенностях взаимодействия с социумом при выстраивании воспитательно-образовательной работы с воспитанниками. В ходе организации воспитательно-образовательной работы с воспитанниками коллектив БДОУ активно взаимодействует с рядом социальных институтов, в том числе:

- **средние общеобразовательные школы № 103** (мкр-н Загородный) **№130** (п. Степной) – осуществляют преемственность в вопросе подготовки детей к обучению в школе;

- **поликлиника № 4** – находится в непосредственном сотрудничестве с детским садом в плане охраны, укрепления здоровья детей, профилактики заболеваемости, мониторинга физического развития каждого ребёнка;

- **КДЦ и КТОС «Загородный» и «Степной»** - оказывают помощь при организации дополнительного развития детей, совместных мероприятий;
- **центры творчества «Мечта», БУ ДО «Обл СЮН»** - оказывают помощь при организации дополнительного развития детей на основе сетевого договора о сотрудничестве;
- **Краеведческим музеем имени Врубеля, детскими библиотеками** – представляют возможность получения научно-познавательной информации, ознакомления с социальной действительностью, историей, культурой, природой родного края, страны, мира;
- **театрами города Омска и Омской области** – являются условиями организации культурно-массовых мероприятий ДОУ в плане реализации задач нравственного и эстетического воспитания;
- **другими ДОУ** – обобщение и обмен педагогическим опытом;
- **БОУ ДПО «ИРОО», ФГБОУ ВО «ОмГПУ»** – оказывают методическую помощь в разработке и внедрении инновационных педагогических технологий, повышении квалификации педагогических кадров;
- **ОРОИК Омской епархии, Омское региональное отделение общероссийской общественной организации «Российский комитет защиты мира»** - является партнером в гражданско-патриотическом и духовно-нравственном воспитании дошкольников. С 2021 года БДОУ является базовой площадкой ОРОиК Омской епархии по теме «Формирование духовно-нравственного и гражданско-патриотического развития дошкольников средствами проектной деятельности».

Специфика национальных, социокультурных и иных условий, в которых осуществляется образовательная деятельность

Национально-культурные особенности заключаются в том, что мы живем в Сибирском крае. Детей знакомим с историей заселения Омской области. Первыми жителями стали выходцы из Устюга, Вятки, Перми, Тобольска, Тары, Тюмени, т.е из северных и сибирских мест, и местное население татары и казахи. В области проживают народы разных национальностей, это связано с тем, что населяли территорию области русские, и украинцы, и белорусы, и евреи. На территории проживали коренные жители татары, в южной части проживают казахи. Во времена Екатерины II сюда переселялись немцы, в 19 веке ссылались поляки. Все это привело к многонациональному составу населения.

Еще одна особенность – это железная дорога, которая сыграла большую роль в заселении Омской области - Западно – Сибирская железная дорога Челябинск – Омск-Новосибирск. На севере области основной каркас расселения образуют населенные пункты вдоль Иртыша и его крупнейших притоков в этом регионе – Ишима, Большого Аева, Уя, Оши, Тары.

На территории Омской области и проживает 121 национальность, этнический состав однороден. Большая часть немецкого, украинского, казахского населения проживает в г. Омске, районах степной зоны, (Русско-Полянском, Нововаршавском и др. районах). Татарское население в г. Омске и в районе лесной зоны (Тара, Усть-Ишим, Муромцево). Украинцы, эстонцы и латыши живут преимущественно в лесостепной территории. Население области, включающее представителей разных национальностей, живет и трудится дружной семьей. О национальном составе населения области можно судить по распространению языков. Русский, татарский, украинский, казахский, армянский, немецкий, азербайджанский, и другие являются родными для многих жителей области. Омская область, на территории которой проживают представители 121 национальности, является моделью России в миниатюре. Это пограничный регион, находящийся на стыке двух культур – европейской и азиатской. О национальном составе населения области можно судить по распространению языков. Русский, татарский, украинский, казахский, армянский, немецкий, азербайджанский, и другие являются родными для многих жителей области.

Использованная литература: Аблова И.М. География Омской области. Природа. Население. Хозяйство / И.М. Аблова, Л.В. Азарова, Н.Г. Алексеева [и др.]; под ред. Л.В. Азаровой, Г.И. Саренко. – Омск: Министерство образования Омской области, 2008.

Климатические особенности. Климат Омской области континентальный. Средняя температура января — -19–20 градусов, июля — +17-18 градусов в северной части, +19 градусов

— на юге. Распределение осадков происходит неравномерно: на севере — 400—500 мм, на крайнем юге области — менее 300 мм. Климат степей по сравнению с лесостепной зоной отличается большей продолжительностью вегетационного и безморозного периодов, большими среднегодовыми и среднемесячными температурами большой сухостью. Поэтому земли степей страдают от недостатка влаги: в среднем в год тут выпадает 250—300 мм осадков, что в 1,5-2 раза меньше, чем в центральных районах России.

Зима же в степи обычно суровая, морозы до 35-40 градусов, и тонкий неравномерный снежный покров в 25-30 см плохо укрывает почву. Снег сходит за 10-12 дней. Ветры увеличивают испарение, иссушают почву и нередко вздымают пыльные бури. Весной дожди в степи редки. Погода ясная. Часты поздние весенние заморозки. Летом в ясные, солнечные дни температура воздуха поднимается до 30-35 градусов. В первой половине лета нередким явлением бывают суховеи (сильные знойные ветры, опаляющие растения и вызывающие сильное иссушение почвы).

Большое богатство лесостепной зоны поверхностными водами объясняется более влажным климатом. Снежный покров тоже обильнее, чем на юге — его толщина доходит до 30-40 мм. Лето — умеренно тёплое (в июле 17-18 градусов). Вегетационный период — 150 дней. Особенностью климата является жаркое лето и холодная зима.

Использованная литература: Климат Омской области — О погоде в Омске Архивная копия от 28 марта 2016 на Wayback Machine

Социально-демографические особенности. Особенность нашего региона – это высокая концентрация населения в областном центре – почти 60 процентов жителей области. Демография (греч. народ, пишу) – это наука о закономерностях воспроизводства населения, о зависимости его характера от социально-экономических, природных условий, миграций, изучающая численность, территориальное размещение и состав населения, их изменение, причины и следствия этих изменений и дающая рекомендации по их улучшению. Демографическая ситуация – состояние в области рождаемости, смертности и продолжительность жизни народа. Воспроизводство населения в широком смысле слова - постоянное возобновление населения в результате естественного движения населения (рождаемости, смертности), механического движения (миграции) и социального движения (переход людей из одной социальной группы в другую).

Омская область занимает 24 место по численности населения среди 85 субъектов РФ. Омск самый большой из городов на Иртыше. Больше половины населения региона проживает в самом Омске, а всего там насчитывается 6 населённых пунктов со статусом города. Омск - один из российских городов-миллионников, крупный промышленный мегаполис. За последние 8 лет миграционный прирост в Омской области был отрицательный, за исключением 2014 года. Это говорит о том, что число выбывших значительно превышало число прибывших. Жители Омской области чаще всего мигрируют внутри своего региона, т.е. между муниципальными районами. Причинами миграции могут стать личные (переезд ближе к родственникам), социально-экономические (смена места работы, для удовлетворения своих потребностей).

Используемая литература: Гокова О.В. Анализ демографического развития Омской области https://elar.urfu.ru/bitstream/10995/68238/1/978-5-94646-613-4_2018-1-13.pdf - обращение к источнику 01.07.2023г.

Возрастные особенности развития детей раннего и дошкольного возраста

Первая группа раннего возраста (от 1 года до 2 лет)

На развитие основных движений ребенка частично влияют пропорции его тела: короткие ноги, длинное туловище, большая голова. Малыш до полутора лет часто падает при ходьбе, не всегда может вовремя остановиться, обойти препятствие. Несовершенна и осанка. Вследствие недостаточного развития мышечной системы ребенку трудно долго выполнять однотипные движения, например, ходить с мамой «только за ручку». Постепенно совершенствуется ходьба. Дети учатся свободно передвигаться на прогулке: они взбираются на бугорки, ходят по траве, перешагивают через небольшие препятствия, например, палку, лежащую на земле. Исчезает шаркающая походка. В подвижных играх и на музыкальных занятиях дети делают боковые шаги, медленно кружатся на месте. В начале второго года дети много лазают: взбираются на горку, на диванчики, а позже (приставным шагом) и на шведскую стенку. Они также перелезают через бревно, подлезают под скамейку, пролезают через обруч. После полутора лет у малышек кроме

основных развиваются и подражательные движения (мишке, зайчику). В простых подвижных играх и плясках дети привыкают координировать свои движения и действия друг с другом (при числе участвующих не более 8–10).

При обучении и правильном подборе игрового материала дети осваивают действия с разнообразными игрушками: разборными (пирамиды, матрешки и др.), строительным материалом и сюжетными игрушками (куклы с атрибутами к ним, мишки). Эти действия ребенок воспроизводит по подражанию после показа взрослого. Постепенно из отдельных действий складываются «цепочки», и малыш учится доводить предметные действия до результата: заполняет колечками всю пирамиду, подбирая их по цвету и размеру, из строительного материала возводит по образцу забор, паровозик, башенку и другие несложные постройки.

Значительные перемены происходят и в действиях с сюжетными игрушками. Дети начинают переносить разученное действие с одной игрушкой (кукла) на другие (мишки, зайки); они активно ищут предмет, необходимый для завершения действия (одеяло, чтобы уложить куклу спать, мисочку, чтобы накормить мишку). Воспроизводя подряд 2–3 действия, они сначала не ориентируются на то, как это бывает в жизни: спящую куклу, например, вдруг начинают катать на машинке. К концу второго года в игровых действиях детей уже отражается привычная им жизненная последовательность: погуляв с куклой, кормят ее и укладывают спать.

Бытовые действия с сюжетными игрушками дети воспроизводят на протяжении всего периода дошкольного детства. Но при этом дети 3–5 лет и старше устраивают из каждого действия «многозвеньевой ритуал». Перед едой кукле вымоют руки, завяжут салфетку, проверят, не горяча ли каша, кормить будут ложкой, а пить дадут из чашки. Всего этого на втором году нет. Ребенок просто подносит миску ко рту куклы. Аналогично он поступает и в других ситуациях. Этими особенностями объясняется простота подбора сюжетных игрушек и атрибутов к ним.

Изложенное дает основание считать, что на втором году из отдельных действий складываются элементы, основа деятельности, свойственной дошкольному детству: предметная с характерным для нее сенсорным уклоном, конструктивная и сюжетно-ролевая игра (последнюю на втором году можно считать лишь отобразительной).

Успехи в развитии предметно-игровой деятельности сочетаются с ее неустойчивостью, особенно заметной при дефектах воспитания. Имея возможность приблизиться к любому предмету, попавшему в поле зрения, ребенок бросает то, что держит в руках, и устремляется к нему. Постепенно это можно преодолеть.

Второй год жизни — период интенсивного формирования речи. Связи между предметом (действием) и словами, их обозначающими, формируются в 6–10 раз быстрее, чем в конце первого года. При этом понимание речи окружающих по-прежнему опережает умение говорить. Дети усваивают названия предметов, действий, обозначения некоторых качеств и состояний. Благодаря этому можно организовать деятельность и поведение малышей, формировать и совершенствовать восприятие, в том числе составляющие основу сенсорного воспитания. В процессе разнообразной деятельности со взрослыми дети усваивают, что одно и то же действие может относиться к разным предметам: «надень шапку, надень колечки на пирамидку и т.д.».

Важным приобретением речи и мышления является формирующаяся на втором году жизни способность обобщения. Слово в сознании ребенка начинает ассоциироваться не с одним предметом, а обозначать все предметы, относящиеся к этой группе, несмотря на различие по цвету, размеру и даже внешнему виду (кукла большая и маленькая, голышом и одетая, кукла-мальчик и кукла-девочка). Способность обобщения позволяет детям узнавать предметы, изображенные на картинке, в то время как в начале года на просьбу показать какой-либо предмет малыш ориентировался на случайные несущественные признаки. Так, словом «кх» он обозначал и кошку, и меховой воротник. Малыш привыкает к тому, что между предметами существуют разные связи, а взрослые и дети действуют в разных ситуациях, поэтому ему понятны сюжетные инсценировки (показ игрушек, персонажей кукольного и настольного театра). Впечатления от таких показов, заинтересованного рассматривания сохраняются в памяти. Поэтому дети старше полутора лет способны поддерживать диалог-воспоминание со взрослым о недавних событиях или вещах, связанных с их личным опытом: «Куда ходили?» — «Гулять». — «Кого видели?» — «Собачку». — «Кого кормили зернышками?» — «Птичку».

Активный словарь на протяжении года увеличивается неравномерно. К полутора годам он равен примерно 20–30 словам. После 1 года 8–10 месяцев происходит скачок, и активно используемый словарь состоит теперь из 200–300 слов. В нем много глаголов и существительных, встречаются простые прилагательные и наречия (тут, там, туда и т.д.), а также предлоги. Упрощенные слова (ту-ту, ав-ав) заменяются обычными, пусть и несовершенными в фонетическом отношении. После полутора лет ребенок чаще всего воспроизводит контур слова (разное число слогов), наполняя его звуками-заместителями, более или менее близкими по звучанию слышимому образцу. Попытки улучшить произношение, повторяя слово за взрослым, в этом возрасте не приносят успеха. Это становится возможным лишь на третьем году.

Ребенок в большинстве случаев после полутора лет правильно произносит губно-губные звуки (п, б, м), передние небоязычные (т, д, н), задние небоязычные (г, х). Свистящие, шипящие и сонорные звуки, а также слитные фонемы в словах, произносимых ребенком, встречаются крайне редко. Вначале произносимое ребенком слово является целым предложением. Так, слова «бах, упала» в одних случаях обозначают, что малыш уронил игрушку, в других — что он сам упал и ушибся. К полутора годам в высказываниях детей появляются двухсловные предложения, а в конце второго года обычным становится использование трех-, четырехсловных предложений. Ребенок старше полутора лет активно обращается ко взрослым с вопросами. Но выражает их преимущественно интонационно: «Ия куся?» — то есть «Ира кушала?» Вопросительными словами дети пользуются реже, но могут спросить: «Где платок?», «Баба куда пошла?», «Это что?».

На втором году жизни ребенок усваивает имена взрослых и детей, с которыми общается повседневно, а также некоторые родственные отношения (мама, папа, бабушка). Он понимает элементарные человеческие чувства, обозначаемые словами «радуется», «сердится», «испугался», «жалеет». В речи появляются оценочные суждения: «плохой», «хороший», «красивый».

Совершенствуется самостоятельность детей в предметно-игровой деятельности и самообслуживании. Малыш овладевает умением самостоятельно есть любую пищу, умываться и мыть руки, приобретает навыки опрятности. Расширяется ориентировка в ближайшем окружении. Знание того, как называются части помещения группы (мебель, одежда, посуда), помогает ребенку выполнять несложные (из одного, а к концу года из 2–3 действий) поручения взрослых, постепенно он привыкает соблюдать элементарные правила поведения, обозначаемые словами «можно», «нельзя», «нужно».

Общение со взрослым носит деловой, объектно-направленный характер. На втором году закрепляется и углубляется потребность общения со взрослым по самым разным поводам. При этом к двум годам дети постепенно переходят с языка жестов, мимики, выразительных звукосочетаний к выражению просьб, желаний, предложений с помощью слов и коротких фраз. Так речь становится основным средством общения со взрослым, хотя в этом возрасте ребенок охотно говорит только с близкими, хорошо знакомыми ему людьми.

На втором году жизни у детей сохраняется и развивается эмоциональное взаимодействие. По двое-трое они самостоятельно играют друг с другом в разученные ранее при помощи взрослого игры («Прятки», «Догонялки»). Однако опыт взаимодействия у детей невелик и основа его еще не сформирована. Имеет место непонимание со стороны предполагаемого партнера. Ребенок может расплакаться и даже ударить жалеющего его. Он активно протестует против вмешательства в свою игру. Игрушка в руках другого гораздо интереснее для малыша, чем та, что стоит рядом. Отобрав ее у соседа, но не зная, что делать дальше, малыш ее просто бросает. Воспитателю не следует проходить мимо подобных фактов, чтобы у детей не пропало желание общаться. Взаимообщение детей в течение дня возникает, как правило, в предметно-игровой деятельности и режимных процессах, а поскольку предметно-игровые действия и самообслуживание только формируются, самостоятельность, заинтересованность в их выполнении следует всячески оберегать. Детей приучают соблюдать «дисциплину расстояния», и они осваивают умение играть и действовать рядом, не мешая друг другу, вести себя в группе соответствующим образом: не лезть в тарелку соседа, подвинуться на диванчике, чтобы мог сесть еще один ребенок, не шуметь в спальне и т.д. При этом они пользуются простыми словами: «на» («возьми»), «дай», «пусти», «не хочу» и др.

На фоне «охраны» деятельности каждого малыша нужно формировать совместные действия. Сначала по подсказу взрослого, а к двум годам самостоятельно дети способны помогать друг другу: принести предмет, необходимый для продолжения игры (кубики, колечки для пирамидки, одеяло для куклы). Подражая маме или воспитателю, один малыш пытается «накормить, причесать» другого. Возможны несложные плясовые действия малышей парами на музыкальных занятиях.

Основными приобретениями второго года жизни можно считать: совершенствование основных движений, особенно ходьбы. Подвижность ребенка порой даже мешает ему сосредоточиться на спокойных занятиях. Наблюдается быстрое и разноплановое развитие предметно-игрового поведения, благодаря чему к концу пребывания детей во второй группе раннего возраста у них формируются компоненты всех видов деятельности, характерных для периода дошкольного детства. Происходит быстрое развитие разных сторон речи и ее функций. Хотя темп развития понимания речи окружающих по-прежнему опережает умение говорить, в конце второго года активный словарь состоит уже из 200–300 слов, возрастая в 20–30 раз. После 1 года 8–10 месяцев происходит скачок, развивается активно используемый словарь. С помощью речи можно организовать поведение ребенка, а речь самого малыша становится основным средством общения со взрослым. С одной стороны, возрастает самостоятельность ребенка во всех сферах жизни, с другой — он осваивает правила поведения в группе (играть рядом, не мешая другим, помогать, если это понятно и несложно). Все это является основой для развития в будущем совместной игровой деятельности.

Вторая группа раннего возраста (от 2 до 3 лет)

На третьем году жизни дети становятся самостоятельнее.

Продолжают развиваться предметная деятельность, деловое сотрудничество ребенка и взрослого; совершенствуются восприятие, речь, начальные формы произвольного поведения, игры, наглядно-действенное мышление, в конце года появляются основы наглядно-образного мышления.

Развитие предметной деятельности связано с усвоением культурных способов действия с различными предметами. Совершенствуются соотносящие и орудийные действия.

Умение выполнять орудийные действия развивает произвольность, преобразуя натуральные формы активности в культурные на основе предлагаемой взрослыми модели, которая выступает в качестве не только объекта для подражания, но и образца, регулирующего собственную активность ребенка.

В ходе совместной с взрослыми предметной деятельности продолжает развиваться понимание речи. Слово отделяется от ситуации и приобретает самостоятельное значение. Дети продолжают осваивать названия окружающих предметов, учатся выполнять словесные просьбы взрослых, ориентируясь в пределах ближайшего окружения.

Количество понимаемых слов значительно возрастает. Совершенствуется регуляция поведения в результате обращения взрослых к ребенку, который начинает понимать не только инструкцию, но и рассказ взрослых.

Интенсивно развивается активная речь детей. К трем годам они осваивают основные грамматические структуры, пытаются строить сложные и сложноподчиненные предложения, в разговоре с взрослым используют практически все части речи. Активный словарь достигает примерно 1500–2500 слов.

К концу третьего года жизни речь становится средством общения ребенка со сверстниками. В этом возрасте у детей формируются новые виды деятельности: игра, рисование, конструирование.

Игра носит процессуальный характер, главное в ней — действия, которые совершаются с игровыми предметами, приближенными к реальности. В середине третьего года жизни широко используются действия с предметами-заместителями.

Появление собственно изобразительной деятельности обусловлено тем, что ребенок уже способен сформулировать намерение изобразить какой-либо предмет. Типичным является изображение человека в виде «головонога» - окружности и отходящих от нее линий.

На третьем году жизни совершенствуются зрительные и слуховые ориентировки, что позволяет детям безошибочно выполнять ряд заданий: осуществлять выбор из 2–3 предметов по форме, величине и цвету; различать мелодии; петь.

Совершенствуется слуховое восприятие, прежде всего фонематический слух. К трем годам дети воспринимают все звуки родного языка, но произносят их с большими искажениями.

Основной формой мышления является наглядно - действенная. Ее особенность заключается в том, что возникающие в жизни ребенка проблемные ситуации разрешаются путем реального действия с предметами.

К концу третьего года жизни у детей появляются зачатки наглядно-образного мышления. Ребенок в ходе предметно-игровой деятельности ставит перед собой цель, намечает план действия и т. п.

Для детей этого возраста характерна неосознанность мотивов, импульсивность и зависимость чувств и желаний от ситуации. Дети легко заражаются эмоциональным состоянием сверстников. Однако в этот период начинает складываться и произвольность поведения. Она обусловлена развитием орудийных действий и речи. У детей появляются чувства гордости и стыда, начинают формироваться элементы самосознания, связанные с идентификацией с именем и полом. Ранний возраст завершается кризисом трех лет. Ребенок осознает себя как отдельного человека, отличного от взрослого. У него формируется образ Я. Кризис часто сопровождается рядом отрицательных проявлений: негативизмом, упрямством, нарушением общения с взрослым и др. Кризис может продолжаться от нескольких месяцев до двух лет.

Младшая группа (от 3 до 4 лет)

В возрасте 3–4 лет ребенок постепенно выходит за пределы семейного круга. Его общение становится внеситуативным. Взрослый становится для ребенка не только членом семьи, но и носителем определенной общественной функции. Желание ребенка выполнять такую же функцию приводит к противоречию с его реальными возможностями. Это противоречие разрешается через развитие игры, которая становится ведущим видом деятельности в дошкольном возрасте.

Главной особенностью игры является ее условность: выполнение одних действий с одними предметами предполагает их отнесенность к другим действиям с другими предметами. Основным содержанием игры младших дошкольников являются действия с игрушками и предметами-заместителями. Продолжительность игры небольшая. Младшие дошкольники ограничиваются игрой с одной-двумя ролями и простыми, неразвернутыми сюжетами. Игры с правилами в этом возрасте только начинают формироваться.

Изобразительная деятельность ребенка зависит от его представлений о предмете. В этом возрасте они только начинают формироваться. Графические образы бедны. У одних детей в изображениях отсутствуют детали, у других рисунки могут быть более детализированы. Дети уже могут использовать цвет.

Большое значение для развития мелкой моторики имеет лепка. Младшие дошкольники способны под руководством взрослого вылепить простые предметы.

Известно, что аппликация оказывает положительное влияние на развитие восприятия. В этом возрасте детям доступны простейшие виды аппликации.

Конструктивная деятельность в младшем дошкольном возрасте ограничена возведением несложных построек по образцу и по замыслу.

В младшем дошкольном возрасте развивается перцептивная деятельность. Дети от использования прототипов — индивидуальных единиц восприятия, переходят к сенсорным эталонам — культурно-выработанным средствам восприятия. К концу младшего дошкольного возраста дети могут воспринимать до 5 и более форм предметов и до 7 и более цветов, способны дифференцировать предметы по величине, ориентироваться в пространстве группы детского сада, а при определенной организации образовательного процесса — и в помещении всего дошкольного учреждения.

Развиваются память и внимание. По просьбе взрослого дети могут запомнить 3–4 слова и 5–6 названий предметов. К концу младшего дошкольного возраста они способны запомнить значительные отрывки из любимых произведений.

Продолжает развиваться наглядно-действенное мышление. При этом преобразования ситуаций в ряде случаев осуществляются на основе целенаправленных проб с учетом желаемого результата. Дошкольники способны установить некоторые скрытые связи и отношения между предметами.

В младшем дошкольном возрасте начинает развиваться воображение, которое особенно наглядно проявляется в игре, когда одни объекты выступают в качестве заместителей других.

Взаимоотношения детей обусловлены нормами и правилами. В результате целенаправленного воздействия они могут усвоить относительно большое количество норм, которые выступают основанием для оценки собственных действий и действий других детей.

Взаимоотношения детей ярко проявляются в игровой деятельности. Они скорее играют рядом, чем активно вступают во взаимодействие. Однако уже в этом возрасте могут наблюдаться устойчивые избирательные взаимоотношения. Конфликты между детьми возникают преимущественно по поводу игрушек. Положение ребенка в группе сверстников во многом определяется мнением воспитателя.

В младшем дошкольном возрасте можно наблюдать соподчинение мотивов поведения в относительно простых ситуациях. Сознательное управление поведением только начинает складываться; во многом поведение ребенка еще ситуативно. Вместе с тем можно наблюдать и случаи ограничения собственных побуждений самим ребенком, сопровождаемые словесными указаниями. Начинает развиваться самооценка, при этом дети в значительной мере ориентируются на оценку воспитателя. Продолжает развиваться также их половая идентификация, что проявляется в характере выбираемых игрушек и сюжетов.

Средняя группа (от 4 до 5 лет)

В игровой деятельности детей среднего дошкольного возраста появляются ролевые взаимодействия. Они указывают на то, что дошкольники начинают отделять себя от принятой роли. В процессе игры роли могут меняться. Игровые действия начинают выполняться не ради них самих, а ради смысла игры. Происходит разделение игровых и реальных взаимодействий детей.

Значительное развитие получает изобразительная деятельность. Рисунок становится предметным и детализированным. Графическое изображение человека характеризуется наличием туловища, глаз, рта, носа, волос, иногда одежды и ее деталей. Совершенствуется техническая сторона изобразительной деятельности. Дети могут рисовать основные геометрические фигуры, вырезать ножницами, наклеивать изображения на бумагу и т. д.

Усложняется конструирование. Постройки могут включать 5–6 деталей. Формируются навыки конструирования по собственному замыслу, а также планирование последовательности действий.

Двигательная сфера ребенка характеризуется позитивными изменениями мелкой и крупной моторики. Развиваются ловкость, координация движений. Дети в этом возрасте лучше, чем младшие дошкольники, удерживают равновесие, перешагивают через небольшие преграды. Усложняются игры с мячом.

К концу среднего дошкольного возраста восприятие детей становится более развитым. Они оказываются способными назвать форму, на которую похож тот или иной предмет. Могут вычленять в сложных объектах простые формы и из простых форм воссоздавать сложные объекты. Дети способны упорядочить группы предметов по сенсорному признаку — величине, цвету; выделить такие параметры, как высота, длина и ширина. Совершенствуется ориентация в пространстве.

Возрастает объем памяти. Дети запоминают до 7–8 названий предметов. Начинает складываться произвольное запоминание: дети способны принять задачу на запоминание, помнят поручения взрослых, могут выучить небольшое стихотворение и т. д.

Начинает развиваться образное мышление. Дети способны использовать простые схематизированные изображения для решения несложных задач. Дошкольники могут строить по схеме, решать лабиринтные задачи. Развивается предвосхищение. На основе пространственного расположения объектов дети могут сказать, что произойдет в результате их взаимодействия.

Однако при этом им трудно встать на позицию другого наблюдателя и во внутреннем плане совершить мысленное преобразование образа.

Для детей этого возраста особенно характерны известные феномены Ж.Пиаже: сохранение количества, объема и величины. Например, если им предъявить три черных кружка и семь белых кружков из бумаги и спросить: «Каких кружков больше — черных или белых?», большинство ответят, что белых больше. Но если спросить: «Каких больше — белых или бумажных?», ответ будет таким же — больше белых.

Продолжает развиваться воображение. Формируются такие его особенности, как оригинальность и произвольность. Дети могут самостоятельно придумать небольшую сказку на заданную тему.

Увеличивается устойчивость внимания. Ребенку оказывается доступной сосредоточенная деятельность в течение 15–20 минут. Он способен удерживать в памяти при выполнении каких-либо действий несложное условие.

В среднем дошкольном возрасте улучшается произношение звуков и дикция. Речь становится предметом активности детей. Они удачно имитируют голоса животных, интонационно выделяют речь тех или иных персонажей. Интерес вызывают ритмическая структура речи, рифмы. Развивается грамматическая сторона речи. Дошкольники занимаются словотворчеством на основе грамматических правил. Речь детей при взаимодействии друг с другом носит ситуативный характер, а при общении с взрослым становится внеситуативной.

Изменяется содержание общения ребенка и взрослого. Оно выходит за пределы конкретной ситуации, в которой оказывается ребенок. Ведущим становится познавательный мотив. Информация, которую ребенок получает в процессе общения, может быть сложной и трудной для понимания, но она вызывает у него интерес.

У детей формируется потребность в уважении со стороны взрослого, для них оказывается чрезвычайно важной его похвала. Это приводит к их повышенной обидчивости на замечания. Повышенная обидчивость представляет собой возрастной феномен.

Взаимоотношения со сверстниками характеризуются избирательностью, которая выражается в предпочтении одних детей другим. Появляются постоянные партнеры по играм. В группах начинают выделяться лидеры. Появляются конкурентность, соревновательность. Последняя важна для сравнения себя с другим, что ведет к развитию образа Я ребенка, его детализации.

Основные достижения возраста связаны с развитием игровой деятельности; появлением ролевых и реальных взаимодействий; с развитием изобразительной деятельности; конструированием по замыслу, планированием; совершенствованием восприятия, развитием образного мышления и воображения, эгоцентричностью познавательной позиции; развитием памяти, внимания, речи, познавательной мотивации; формированием потребности в уважении со стороны взрослого, появлением обидчивости, конкурентности, соревновательности со сверстниками; дальнейшим развитием образа Я ребенка, его детализацией.

Старшая группа (от 5 до 6 лет)

Дети шестого года жизни уже могут распределять роли до начала игры и строить свое поведение, придерживаясь роли. Игровое взаимодействие сопровождается речью, соответствующей и по содержанию, интонационно взятой роли. Речь, сопровождающая реальные отношения детей, отличается от ролевой речи. Дети начинают осваивать социальные отношения и понимать подчиненность позиций в различных видах деятельности взрослых, одни роли становятся для них более привлекательными, чем другие. При распределении ролей могут возникать конфликты, связанные с субординацией ролевого поведения. Наблюдается организация игрового пространства, в котором выделяются смысловой «центр» и «периферия». (В игре «Больница» таким центром оказывается кабинет врача, в игре «Парикмахерская» — зал стрижки, а зал ожидания выступает в качестве периферии игрового пространства.) Действия детей в играх становятся разнообразными.

Развивается изобразительная деятельность детей. Это возраст наиболее активного рисования. В течение года дети способны создать до двух тысяч рисунков. Рисунки могут быть самыми разными по содержанию: это и жизненные впечатления детей, и воображаемые ситуации,

и иллюстрации к фильмам и книгам. Обычно рисунки представляют собой схематичные изображения различных объектов, но могут отличаться оригинальностью композиционного решения, передавать статичные и динамичные отношения. Рисунки приобретают сюжетный характер; достаточно часто встречаются многократно повторяющиеся сюжеты с небольшими или, напротив, существенными изменениями. Изображение человека становится более детализированным и пропорциональным. По рисунку можно судить о половой принадлежности и эмоциональном состоянии изображенного человека.

Конструирование характеризуется умением анализировать условия, в которых протекает эта деятельность. Дети используют и называют различные детали деревянного конструктора. Могут заменить детали постройки в зависимости от имеющегося материала. Овладевают обобщенным способом обследования образца. Дети способны выделять основные части предполагаемой постройки. Конструктивная деятельность может осуществляться на основе схемы, по замыслу и по условиям. Появляется конструирование в ходе совместной деятельности. Дети могут конструировать из бумаги, складывая ее в несколько раз (два, четыре, шесть сгибаний); из природного материала. Они осваивают два способа конструирования: 1) от природного материала к художественному образу (ребенок «достраивает» природный материал до целостного образа, дополняя его различными деталями); 2) от художественного образа к природному материалу (ребенок подбирает необходимый материал, для того чтобы воплотить образ).

Продолжает совершенствоваться восприятие цвета, формы и величины, строения предметов; систематизируются представления детей. Они называют не только основные цвета и их оттенки, но и промежуточные цветовые оттенки; форму прямоугольников, овалов, треугольников. Воспринимают величину объектов, легко выстраивают в ряд — по возрастанию или убыванию — до 10 различных предметов.

Однако дети могут испытывать трудности при анализе пространственного положения объектов, если сталкиваются с несоответствием формы и их пространственного расположения. Это свидетельствует о том, что в различных ситуациях восприятие представляет для дошкольников известные сложности, особенно если они должны одновременно учитывать несколько различных и при этом противоположных признаков.

В старшем дошкольном возрасте продолжает развиваться образное мышление. Дети способны не только решить задачу в наглядном плане, но и совершить преобразования объекта, указать, в какой последовательности объекты вступят во взаимодействие и т. д. Однако подобные решения окажутся правильными только в том случае, если дети будут применять адекватные мыслительные средства. Среди них можно выделить схематизированные представления, которые возникают в процессе наглядного моделирования; комплексные представления, отражающие представления детей о системе признаков, которыми могут обладать объекты, а также представления, отражающие стадии преобразования различных объектов и явлений (представления о цикличности изменений): представления о смене времен года, дня и ночи, об увеличении и уменьшении объектов в результате различных воздействий, представления о развитии и т. д. Кроме того, продолжают совершенствоваться обобщения, что является основой словесно-логического мышления. В дошкольном возрасте у детей еще отсутствуют представления о классах объектов. Дети группируют объекты по признакам, которые могут изменяться, однако начинают формироваться операции логического сложения и умножения классов. Так, например, старшие дошкольники при группировке объектов могут учитывать два признака: цвет и форму (материал) и т. д.

Как показали исследования отечественных психологов, дети старшего дошкольного возраста способны рассуждать и давать адекватные причинные объяснения, если анализируемые отношения не выходят за пределы их наглядного опыта.

Развитие воображения в этом возрасте позволяет детям сочинять достаточно оригинальные и последовательно разворачивающиеся истории.

Воображение будет активно развиваться лишь при условии проведения специальной работы по его активизации.

Продолжают развиваться устойчивость, распределение, переключаемость внимания. Наблюдается переход от непроизвольного к произвольному вниманию.

Продолжает совершенствоваться речь, в том числе ее звуковая сторона. Дети могут правильно воспроизводить шипящие, свистящие и сонорные звуки. Развиваются фонематический слух, интонационная выразительность речи при чтении стихов в сюжетно-ролевой игре и в повседневной жизни. Совершенствуется грамматический строй речи. Дети используют практически все части речи, активно занимаются словотворчеством. Богаче становится лексика: активно используются синонимы и антонимы. Развивается связная речь. Дети могут пересказывать, рассказывать по картинке, передавая не только главное, но и детали.

Достижения этого возраста характеризуются распределением ролей в игровой деятельности; структурированием игрового пространства; дальнейшим развитием изобразительной деятельности, отличающейся высокой продуктивностью; применением в конструировании обобщенного способа обследования образца; усвоением обобщенных способов изображения предметов одинаковой формы.

Восприятие в этом возрасте характеризуется анализом сложных форм объектов; развитие мышления сопровождается освоением мыслительных средств (схематизированные представления, комплексные представления, представления о цикличности изменений); развиваются умение обобщать, причинное мышление, воображение, произвольное внимание, речь, образ Я.

Подготовительная к школе группа (от 6 до 7 лет)

В сюжетно-ролевых играх дети подготовительной к школе группы начинают осваивать сложные взаимодействия людей, отражающие характерные значимые жизненные ситуации, например, свадьбу, рождение ребенка, болезнь, трудоустройство и т. д. Игровые действия детей становятся более сложными, обретают особый смысл, который не всегда открывается взрослому. Игровое пространство усложняется. В нем может быть несколько центров, каждый из которых поддерживает свою сюжетную линию. При этом дети способны отслеживать поведение партнеров по всему игровому пространству и менять свое поведение в зависимости от места в нем. Так, ребенок уже обращается к продавцу не просто как покупатель, а как покупатель-мама или покупатель-шофер и т. п. Исполнение роли акцентируется не только самой ролью, но и тем, в какой части игрового пространства эта роль воспроизводится. Например, исполняя роль водителя автобуса, ребенок командует пассажирами и подчиняется инспектору ГИБДД. Если логика игры требует появления новой роли, то ребенок может по ходу игры взять на себя новую роль, сохранив при этом роль, взятую ранее. Дети могут комментировать исполнение роли тем или иным участником игры.

Образы из окружающей жизни и литературных произведений, передаваемые детьми в изобразительной деятельности, становятся сложнее. Рисунки приобретают более детализированный характер, обогащается их цветовая гамма. Более явными становятся различия между рисунками мальчиков и девочек. Мальчики охотно изображают технику, космос, военные действия и т. п. Девочки обычно рисуют женские образы: принцесс, балерин, моделей и т. д. Часто встречаются и бытовые сюжеты: мама и дочка, комната и т. д. Изображение человека становится еще более детализированным и пропорциональным. Появляются пальцы на руках, глаза, рот, нос, брови, подбородок. Одежда может быть украшена различными деталями.

При правильном педагогическом подходе у дошкольников формируются художественно-творческие способности в изобразительной деятельности.

К подготовительной к школе группе дети в значительной степени осваивают конструирование из строительного материала. Они свободно владеют обобщенными способами анализа как изображений, так и построек; не только анализируют основные конструктивные особенности различных деталей, но и определяют их форму на основе сходства со знакомыми им объемными предметами. Свободные постройки становятся симметричными и пропорциональными, их строительство осуществляется на основе зрительной ориентировки.

Дети быстро и правильно подбирают необходимый материал. Они достаточно точно представляют себе последовательность, в которой будет осуществляться постройка, и материал, который понадобится для ее выполнения; способны выполнять различные по степени сложности постройки как по собственному замыслу, так и по условиям.

В этом возрасте дети уже могут освоить сложные формы сложения из листа бумаги и придумывать собственные, но этому их нужно специально обучать. Данный вид деятельности не просто доступен детям — он важен для углубления их пространственных представлений.

Усложняется конструирование из природного материала. Дошкольникам уже доступны целостные композиции по предварительному замыслу, которые могут передавать сложные отношения, включать фигуры людей и животных.

У детей продолжает развиваться восприятие, однако они не всегда могут одновременно учитывать несколько различных признаков.

Развивается образное мышление, однако воспроизведение метрических отношений затруднено. Это легко проверить, предложив детям воспроизвести на листе бумаги образец, на котором нарисованы девять точек, расположенных не на одной прямой. Как правило, дети не воспроизводят метрические отношения между точками: при наложении рисунков друг на друга точки детского рисунка не совпадают с точками образца.

Продолжают развиваться навыки обобщения и рассуждения, но они в значительной степени ограничиваются наглядными признаками ситуации.

Продолжает развиваться воображение, однако часто приходится констатировать снижение развития воображения в этом возрасте в сравнении со старшей группой. Это можно объяснить различными влияниями, в том числе и средств массовой информации, приводящими к стереотипности детских образов.

Продолжает развиваться внимание дошкольников, оно становится произвольным. В некоторых видах деятельности время произвольного сосредоточения достигает 30 минут.

У дошкольников продолжает развиваться речь: ее звуковая сторона, грамматический строй, лексика. Развивается связная речь. В высказываниях детей отражаются как расширяющийся словарь, так и характер обобщений, формирующихся в этом возрасте. Дети начинают активно употреблять обобщающие существительные, синонимы, антонимы, прилагательные и т. д. В результате правильно организованной образовательной работы у детей развиваются диалогическая и некоторые виды монологической речи.

В подготовительной к школе группе завершается дошкольный возраст. Его основные достижения связаны с освоением мира вещей как предметов человеческой культуры; освоением форм позитивного общения с людьми; развитием половой идентификации, формированием позиции школьника.

К концу дошкольного возраста ребенок обладает высоким уровнем познавательного и личностного развития, что позволяет ему в дальнейшем успешно учиться в школе.

Характеристика детей раннего возраста (1-3 года) и дошкольного возраста (3-8 лет) соответствует возрастной периодизации ФГОС ДО (пункт 2.7.) и ФОП ДО. Иногда по рекомендации специалистов дети остаются в детском саду еще на один год в подготовительной к школе группе, на момент выпуска им почти 8 лет.

1.2. Планируемые результаты освоения программы

В соответствии с ФГОС ДО специфика дошкольного детства и системные особенности делают неправомерным требование ребенка дошкольного возраста конкретных образовательных достижений. Поэтому результаты освоения программы представлены в виде целевых ориентиров дошкольного образования и представляют собой возрастные характеристики возможных достижений ребенка на разных возрастных этапах и к завершению ДО.

В соответствии с периодизацией психического развития ребенка согласно культурно-исторической психологии, дошкольное детство подразделяется на три возраста: младенческий (первое и второе полугодия жизни), ранний (от одного года до трех лет) и дошкольный возраст (от трех до семи лет).

Обозначенные в Федеральной программе возрастные ориентиры «к одному году», «к трем годам» и т.д. имеют условный характер, что предполагает широкий возрастной диапазон для достижения ребенком планируемых результатов. Это связано с неустойчивостью, гетерохронностью и индивидуальным темпом психического развития детей в дошкольном детстве, особенно при прохождении критических периодов. По этой причине ребенок может

продемонстрировать обозначенные в планируемых результатах возрастные характеристики развития раньше или позже заданных возрастных ориентиров.

Степень выраженности возрастных характеристик возможных достижений может различаться у детей одного возраста по причине высокой индивидуализации их психического развития и разных стартовых условий освоения образовательной программы. Обозначенные различия не должны быть констатированы как трудности ребенка в освоении образовательной программы ДОО и не подразумевают его включения в соответствующую целевую группу.

Планируемые результаты в раннем возрасте (к трём годам):

- у ребёнка развита крупная моторика, он активно использует освоенные ранее движения, начинает осваивать бег, прыжки, повторяет за взрослым простые имитационные упражнения, понимает указания взрослого, выполняет движения по зрительному и звуковому ориентирам; с желанием играет в подвижные игры;
- ребёнок демонстрирует элементарные культурно-гигиенические навыки, владеет простейшими навыками самообслуживания (одевание, раздевание, самостоятельно ест и тому подобное);
- ребёнок стремится к общению со взрослыми, реагирует на их настроение;
- ребёнок проявляет интерес к сверстникам, наблюдает за их действиями и подражает им, играет рядом;
- ребёнок понимает и выполняет простые поручения взрослого;
- ребёнок стремится проявлять самостоятельность в бытовом и игровом поведении;
- ребёнок способен направлять свои действия на достижение простой, самостоятельно поставленной цели; знает, с помощью каких средств и в какой последовательности продвигаться к цели;
- ребёнок владеет активной речью, использует в общении разные части речи, простые предложения из 4-х слов и более, включённые в общение; может обращаться с вопросами и просьбами;
- ребёнок проявляет интерес к стихам, сказкам, повторяет отдельные слова и фразы за взрослым;
- ребёнок рассматривает картинки, показывает и называет предметы, изображённые на них;
- ребёнок различает и называет основные цвета, формы предметов, ориентируется в основных пространственных и временных отношениях;
- ребёнок осуществляет поисковые и обследовательские действия;
- ребёнок знает основные особенности внешнего облика человека, его деятельности; своё имя, имена близких; демонстрирует первоначальные представления о населённом пункте, в котором живёт (город, село и так далее);
- ребёнок имеет представления об объектах живой и неживой природы ближайшего окружения и их особенностях, проявляет положительное отношение и интерес к взаимодействию с природой, наблюдает за явлениями природы, старается не причинять вред живым объектам;
- ребёнок с удовольствием слушает музыку, подпевает, выполняет простые танцевальные движения;
- ребёнок эмоционально откликается на красоту природы и произведения искусства;
- ребёнок осваивает основы изобразительной деятельности (лепка, рисование) и конструирования: может выполнять уже довольно сложные постройки (гараж, дорогу к нему, забор) и играть с ними;
- рисует дорожки, дождик, шарики; лепит палочки, колечки, лепёшки;
- ребёнок активно действует с окружающими его предметами, знает названия, свойства и назначение многих предметов, находящихся в его повседневном обиходе;
- ребёнок в играх отображает действия окружающих («готовит обед», «ухаживает за больным» и другое), воспроизводит не только их последовательность и взаимосвязь, но и социальные отношения (ласково обращается с куклой, делает ей замечания), заранее определяет цель («Я буду лечить куклу»).

К четырём годам:

- ребёнок демонстрирует положительное отношение к разнообразным физическим упражнениям, проявляет избирательный интерес к отдельным двигательным действиям (бросание и ловля, ходьба, бег, прыжки) и подвижным играм;

- ребёнок проявляет элементы самостоятельности в двигательной деятельности, с интересом включается в подвижные игры, стремится к выполнению правил и основных ролей в игре, выполняет простейшие правила построения и перестроения, выполняет ритмические движения под музыку;
- ребёнок демонстрирует достаточную координацию движений при выполнении упражнений, сохраняет равновесие при ходьбе, беге, прыжках, способен реагировать на сигналы, переключаться с одного движения на другое, выполнять движения в общем для всех темпе;
- ребёнок владеет культурно-гигиеническими навыками: умывание, одевание и т.п., соблюдает требования гигиены, имеет первичные представления о факторах, положительно влияющих на здоровье;
- ребёнок проявляет доверие к миру, положительно оценивает себя, говорит о себе в первом лице;
- ребёнок откликается эмоционально на ярко выраженное состояние близких и сверстников по показу и побуждению взрослых; дружелюбно настроен, спокойно играет рядом с детьми;
- ребёнок владеет элементарными нормами и правилами поведения, связанными с определёнными разрешениями и запретами («можно», «нельзя»), демонстрирует стремление к положительным поступкам;
- ребёнок включается охотно в совместную деятельность со взрослым, подражает его действиям, отвечает на вопросы взрослого и комментирует его действия в процессе совместной деятельности;
- ребёнок демонстрирует интерес к сверстникам, к взаимодействию в игре, в повседневном общении и бытовой деятельности, владеет элементарными средствами общения в процессе взаимодействия со сверстниками;
- ребёнок владеет игровыми действиями с игрушками и предметами-заместителями, разворачивает игровой сюжет из нескольких эпизодов;
- ребёнок проявляет интерес к правилам безопасного поведения; осваивает безопасные способы обращения со знакомыми предметами ближайшего окружения;
- ребёнок принимает участие в несложной совместной познавательной деятельности, принимает цель и основные задачи деятельности, образец и инструкцию взрослого, стремится завершить начатое действие;
- ребёнок демонстрирует познавательную активность в деятельности, проявляет эмоции удивления в процессе познания, отражает в общении и совместной деятельности со взрослыми и сверстниками, полученные представления о предметах и объектах ближайшего окружения, задаёт вопросы констатирующего характера;
- ребёнок проявляет интерес к миру, потребность в познавательном общении со взрослыми; демонстрирует стремление к наблюдению, сравнению, обследованию свойств и качеств предметов, к простейшему экспериментированию;
- ребёнок демонстрирует умения вступать в речевое общение со знакомыми взрослыми: понимает обращённую к нему речь, отвечает на вопросы, используя простые распространённые предложения; проявляет речевую активность в общении со сверстником; здоровается и прощается с воспитателем и детьми, благодарит за обед, выражает просьбу, узнаёт содержание прослушанных произведений по иллюстрациям, эмоционально откликается; совместно со взрослым пересказывает знакомые сказки, читает короткие стихи.

К пяти годам:

- ребёнок проявляет интерес к разнообразным физическим упражнениям, действиям с физкультурными пособиями, настойчивость для достижения хорошего результата, испытывает потребность в двигательной активности;
- ребёнок демонстрирует хорошую координацию, быстроту, силу, выносливость, гибкость, хорошее развитие крупной и мелкой моторики рук активно и с интересом выполняет основные движения, основные элементы общеразвивающих, спортивных упражнений, свободно ориентируется в пространстве, переносит освоенные упражнения в самостоятельную деятельность;
- ребёнок интересуется факторами, обеспечивающими здоровье, стремится узнать о правилах здорового образа жизни, готов элементарно охарактеризовать своё самочувствие, привлечь

внимание взрослого в случае недомогания; стремится к самостоятельному осуществлению процессов личной гигиены, их правильной организации;

- ребёнок владеет знаниями и разными способами деятельности для решения поставленных взрослым задач, проявляет самостоятельность, умеет работать по образцу, слушать взрослого и выполнять его задания, достигать запланированного результата;
- ребёнок демонстрирует активность в общении, решает бытовые и игровые задачи посредством общения со взрослыми и сверстниками; без напоминания взрослого здоровается и прощается, говорит «спасибо» и «пожалуйста»;
- ребёнок выполняет самостоятельно знакомые правила общения со взрослыми, внимателен к словам и оценкам взрослого, стремится к познавательному, интеллектуальному общению со взрослыми: задаёт много вопросов поискового характера, стремится к положительным формам поведения, замечает ярко выраженное эмоциональное состояние сверстника или близких, по примеру воспитателя проявляет сочувствие;
- ребёнок демонстрирует стремление к общению со сверстниками, по предложению воспитателя может договориться со сверстниками, стремится к самовыражению в деятельности, к признанию и уважению сверстников;
- ребёнок проявляет творчество в создании игровой обстановки, в театрализации; в играх наблюдается разнообразие сюжетов; проявляет самостоятельность в выборе и использовании предметов-заместителей, активно включается в ролевой диалог со сверстниками, выдвигает игровые замыслы, в играх с правилами принимает игровую задачу;
- ребёнок познаёт правила безопасного поведения и стремится их выполнять в повседневной жизни;
- ребёнок проявляет познавательный интерес к труду взрослых, профессиям, технике; отражает эти представления в играх; способен использовать исследовательские действия для выделения качеств и свойств предметов и материалов, рассказать о предмете, его назначении и особенностях, о том, как он был создан; самостоятелен в самообслуживании; стремится к выполнению трудовых обязанностей, охотно включается в совместный труд со взрослыми или сверстниками;
- ребёнок проявляет высокую активность и любознательность, задаёт много вопросов поискового характера; имеет некоторый опыт деятельности и запас представлений об окружающем мире, с помощью воспитателя активно включается в деятельность экспериментирования, в процессе совместной исследовательской деятельности активно познает и называет свойства и качества предметов, особенности объектов природы, исследовательские действия; объединяет предметы и объекты в видовые категории с указанием характерных признаков;
- ребёнок инициативен в разговоре, речевые контакты становятся более длительными и активными, использует разные типы реплик и простые формы объяснительной речи; большинство звуков произносит правильно, пользуется средствами эмоциональной и речевой выразительности; самостоятельно пересказывает знакомые сказки, с небольшой помощью взрослого составляет описательные рассказы и загадки; проявляет словотворчество, интерес к языку, с интересом слушает литературные тексты, воспроизводит текст.

К шести годам:

- ребёнок демонстрирует ярко выраженную потребность в двигательной активности, проявляет интерес к новым и знакомым физическим упражнениям, пешим прогулкам, показывает избирательность и инициативу при выполнении упражнений, имеет представления о некоторых видах спорта, туризме, как форме активного отдыха;
- ребёнок проявляет осознанность во время занятий физической культурой, демонстрирует выносливость, быстроту, силу, гибкость, ловкость, координацию, выполняет упражнения в заданном ритме и темпе, способен проявить творчество при составлении несложных комбинаций из знакомых упражнений;
- ребёнок проявляет доступный возрасту самоконтроль, способен привлечь внимание других детей и организовать знакомую подвижную игру;
- ребёнок проявляет духовно-нравственные качества и основы патриотизма в процессе ознакомления с видами спорта и достижениями российских спортсменов;

- ребёнок владеет основными способами укрепления здоровья (закаливание, утренняя гимнастика, соблюдение личной гигиены, безопасное поведение и другие); мотивирован на сбережение и укрепление собственного здоровья и здоровья окружающих;
- ребёнок настроен положительно по отношению к окружающим, охотно вступает в общение со взрослыми и сверстниками, проявляет сдержанность по отношению к незнакомым людям, при общении со взрослыми и сверстниками ориентируется на общепринятые нормы и правила культуры поведения, проявляет в поведении уважение и привязанность к родителям (законным представителям), демонстрирует уважение к педагогам, интересуется жизнью семьи и ДОО;
- ребёнок способен различать разные эмоциональные состояния взрослых и сверстников, учитывает их в своём поведении, откликается на просьбу помочь, в оценке поступков опирается на нравственные представления;
- ребёнок проявляет активность в стремлении к познанию разных видов труда и профессий, бережно относится к предметному миру как результату труда взрослых, стремится участвовать в труде взрослых, самостоятелен, инициативен в самообслуживании, участвует со сверстниками в разных видах повседневного и ручного труда;
- ребёнок владеет представлениями о безопасном поведении, соблюдает правила безопасного поведения в разных видах деятельности, демонстрирует умения правильно и безопасно пользоваться под присмотром взрослого бытовыми предметами и приборами, безопасного общения с незнакомыми животными, владеет основными правилами безопасного поведения на улице;
- ребёнок регулирует свою активность в деятельности, умеет соблюдать очерёдность и учитывать права других людей, проявляет инициативу в общении и деятельности, задает вопросы различной направленности, слушает и понимает взрослого, действует по правилу или образцу в разных видах деятельности, способен к произвольным действиям;
- ребёнок проявляет инициативу и самостоятельность в процессе придумывания загадок, сказок, рассказов, владеет первичными приёмами аргументации и доказательства, демонстрирует богатый словарный запас, безошибочно пользуется обобщающими словами и понятиями, самостоятельно пересказывает рассказы и сказки, проявляет избирательное отношение к произведениям определённой тематики и жанра;
- ребёнок испытывает познавательный интерес к событиям, находящимся за рамками личного опыта, фантазирует, предлагает пути решения проблем, имеет представления о социальном, предметном и природном мире; ребёнок устанавливает закономерности причинно-следственного характера, приводит логические высказывания; проявляет любознательность;
- ребёнок использует математические знания, способы и средства для познания окружающего мира; способен к произвольным умственным действиям; логическим операциям анализа, сравнения, обобщения, систематизации, классификации и другим, оперируя предметами разными по величине, форме, количеству; владеет счётом, ориентировкой в пространстве и времени;
- ребёнок знает о цифровых средствах познания окружающей действительности, использует некоторые из них, придерживаясь правил безопасного обращения с ними;
- ребёнок проявляет познавательный интерес к населённому пункту, в котором живёт, знает некоторые сведения о его достопримечательностях, событиях городской и сельской жизни; знает название своей страны, её государственные символы;
- ребёнок имеет представление о живой природе разных регионов России, может классифицировать объекты по разным признакам; имеет представление об особенностях и потребностях живого организма, изменениях в жизни природы в разные сезоны года, соблюдает правила поведения в природе, ухаживает за растениями и животными, бережно относится к ним;
- ребёнок проявляет интерес и (или) с желанием занимается музыкальной, изобразительной, театрализованной деятельностью; различает виды, жанры, формы в музыке, изобразительном и театральном искусстве; проявляет музыкальные и художественно-творческие способности;
- ребёнок принимает активное участие в праздничных программах и их подготовке; взаимодействует со всеми участниками культурно-досуговых мероприятий;

- ребёнок самостоятельно определяет замысел рисунка, аппликации, лепки, постройки, создает образы и композиционные изображения, интегрируя освоенные техники и средства выразительности, использует разнообразные материалы;
- ребёнок согласовывает свои интересы с интересами партнёров в игровой деятельности, умеет предложить и объяснить замысел игры, комбинировать сюжеты на основе разных событий, создавать игровые образы, управлять персонажами в режиссерской игре;
- ребёнок проявляет интерес к игровому экспериментированию, развивающим и познавательным играм, в играх с готовым содержанием и правилами действует в точном соответствии с игровой задачей и правилами.

К концу дошкольного возраста:

- у ребёнка сформированы основные психофизические и нравственно-волевые качества;
- ребёнок владеет основными движениями и элементами спортивных игр, может контролировать свои движения и управлять ими;
- ребёнок соблюдает элементарные правила здорового образа жизни и личной гигиены;
- ребёнок результативно выполняет физические упражнения (общеразвивающие, основные движения, спортивные), участвует в туристских пеших прогулках, осваивает простейшие туристские навыки, ориентируется на местности;
- ребёнок проявляет элементы творчества в двигательной деятельности; ребёнок проявляет нравственно-волевые качества, самоконтроль и может осуществлять анализ своей двигательной деятельности;
- ребёнок проявляет духовно-нравственные качества и основы патриотизма в ходе занятий физической культурой и ознакомлением с достижениями российского спорта;
- ребёнок имеет начальные представления о правилах безопасного поведения в двигательной деятельности; о том, что такое здоровье, понимает, как поддержать, укрепить и сохранить его;
- ребёнок владеет навыками личной гигиены, может заботливо относиться к своему здоровью и здоровью окружающих, стремится оказать помощь и поддержку другим людям;
- ребёнок соблюдает элементарные социальные нормы и правила поведения в различных видах деятельности, взаимоотношениях со взрослыми и сверстниками;
- ребёнок владеет средствами общения и способами взаимодействия со взрослыми и сверстниками; способен понимать и учитывать интересы и чувства других; договариваться и дружить со сверстниками; старается разрешать возникающие конфликты конструктивными способами;
- ребёнок способен понимать свои переживания и причины их возникновения, регулировать свое поведение и осуществлять выбор социально одобряемых действий в конкретных ситуациях, обосновывать свои ценностные ориентации; ребёнок стремится сохранять позитивную самооценку;
- ребёнок проявляет положительное отношение к миру, разным видам труда, другим людям и самому себе;
- у ребёнка выражено стремление заниматься социально значимой деятельностью;
- ребёнок способен откликаться на эмоции близких людей, проявлять эмпатию (сочувствие, сопереживание, содействие);
- ребёнок способен к осуществлению социальной навигации как ориентации в социуме и соблюдению правил безопасности в реальном и цифровом взаимодействии;
- ребёнок способен решать адекватные возрасту интеллектуальные, творческие и личностные задачи; применять накопленный опыт для осуществления различных видов детской деятельности, принимать собственные решения и проявлять инициативу;
- ребёнок владеет речью как средством коммуникации, ведет диалог со взрослыми и сверстниками, использует формулы речевого этикета в соответствии с ситуацией общения, владеет коммуникативно-речевыми умениями;
- ребёнок знает и осмысленно воспринимает литературные произведения различных жанров, имеет предпочтения в жанрах литературы, проявляет интерес к книгам познавательного характера, определяет характеры персонажей, мотивы их поведения, оценивает поступки литературных героев;

- ребёнок обладает начальными знаниями о природном и социальном мире, в котором он живет: элементарными представлениями из области естествознания, математики, истории, искусства и спорта, информатики и инженерии и тому подобное; о себе, собственной принадлежности и принадлежности других людей к определенному полу; составе семьи, родственных отношениях и взаимосвязях, семейных традициях; об обществе, его национально-культурных ценностях; государстве и принадлежности к нему;
- ребёнок проявляет любознательность, активно задает вопросы взрослым и сверстникам; интересуется субъективно новым и неизвестным в окружающем мире; способен самостоятельно придумывать объяснения явлениям природы и поступкам людей; склонен наблюдать, экспериментировать; строить смысловую картину окружающей реальности, использует основные культурные способы деятельности;
- ребёнок имеет представление о жизни людей в России, имеет некоторые представления о важных исторических событиях Отечества; имеет представление о многообразии стран и народов мира;
- ребёнок способен применять в жизненных и игровых ситуациях знания о количестве, форме, величине предметов, пространстве и времени, умения считать, измерять, сравнивать, вычислять и тому подобное;
- ребёнок имеет разнообразные познавательные умения: определяет противоречия, формулирует задачу исследования, использует разные способы и средства проверки предположений: сравнение с эталонами, классификацию, систематизацию, некоторые цифровые средства и другое;
- ребёнок имеет представление о некоторых наиболее ярких представителях живой природы России и планеты, их отличительных признаках, среде обитания, потребностях живой природы, росте и развитии живых существ; свойствах неживой природы, сезонных изменениях в природе, наблюдает за погодой, живыми объектами, имеет сформированный познавательный интерес к природе, осознанно соблюдает правила поведения в природе, знает способы охраны природы, демонстрирует заботливое отношение к ней;
- ребёнок способен воспринимать и понимать произведения различных видов искусства, имеет предпочтения в области музыкальной, изобразительной, театрализованной деятельности;
- ребёнок выражает интерес к культурным традициям народа в процессе знакомства с различными видами и жанрами искусства; обладает начальными знаниями об искусстве;
- ребёнок владеет умениями, навыками и средствами художественной выразительности в различных видах деятельности и искусства; использует различные технические приемы в свободной художественной деятельности;
- ребёнок участвует в создании индивидуальных и коллективных творческих работ, тематических композиций к праздничным утренникам и развлечениям, художественных проектах;
- ребёнок самостоятельно выбирает технику и выразительные средства для наиболее точной передачи образа и своего замысла, способен создавать сложные объекты и композиции, преобразовывать и использовать с учётом игровой ситуации;
- ребёнок владеет разными формами и видами игры, различает условную и реальную ситуации, предлагает и объясняет замысел игры, комбинирует сюжеты на основе реальных, вымышленных событий, выполняет несколько ролей в одной игре, подбирает разные средства для создания игровых образов, согласовывает свои интересы с интересами партнеров по игре, управляет персонажами в режиссерской игре;
- ребёнок проявляет интерес к игровому экспериментированию с предметами, к развивающим и познавательным играм, в играх с готовым содержанием и правилами может объяснить содержание и правила игры другим детям, в совместной игре следит за точным выполнением правил всеми участниками;
- ребёнок способен планировать свои действия, направленные на достижение конкретной цели; демонстрирует сформированные предпосылки к учебной деятельности и элементы готовности к школьному обучению.

Целевые ориентиры в части, формируемой участниками образовательных отношений

Программа для дошкольных образовательных организаций «Омское Прииртышье»

Планируемые результаты освоения раздела «Введение в мир природы и экологии Омского Прииртышья»:

- ребёнок обладает элементарными представлениями из области живой и неживой природы родного края, знает правила поведения в ней;

- ребёнок проявляет любознательность, задаёт вопросы взрослым и сверстникам, интересуется причинно-следственными связями, пытается самостоятельно придумывать объяснения явлениям природы, склонен наблюдать, экспериментировать;

- у ребёнка сформированы элементарные практические навыки и умения в разнообразной деятельности по отношению к природе родного края;

- в процессе общения с природными объектами природы родного края ребёнок проявляет осознанно правильное отношение к ним.

Планируемые результаты освоения раздела «Введение в мир истории и общественных отношений Омского Прииртышья»:

- у ребёнка сформированы начальные знания и представления о мире социальных отношений (о себе, своей семье, об окружающих людях, взрослой трудовой деятельности, о людях, прославивших наш край);

- у ребёнка сформированы элементарные представления об окружающей действительности (объектах, явлениях), о местности, в которой живёт ребёнок, об областном центре, об истории возникновения и развития своего города, своего посёлка, о государственных символах посёлка, города, региона (герб, гимн, флаг);

- ребёнок проявляет любознательность, задаёт вопросы взрослым и сверстникам, интересуется причинно-следственными связями, пытается самостоятельно придумывать объяснения поступкам людей;

- у ребёнка развиты умения, позволяющие ориентироваться в социальной действительности, самостоятельно познавать её в разных видах детской деятельности, используя различные способы познания;

- ребёнок способен выбирать себе род занятий, участников по совместной деятельности, объединяться на основе общих интересов;

- ребёнок обладает установкой положительного отношения к миру, к разным видам труда, другим людям и самому себе, обладает чувством собственного достоинства;

- ребёнок активно взаимодействует со взрослыми и сверстниками, участвует в совместных играх, способен договариваться, учитывать интересы и чувства других, сопереживать неудачам и радоваться успехам других, адекватно проявляет свои чувства, в том числе чувство веры в себя, старается разрешать конфликты нормативными способами;

- ребёнок умеет подчиняться разным правилам и социальным нормам;

- ребёнок способен к волевым усилиям, может следовать социальным нормам поведения и правилам в разных видах деятельности, во взаимоотношениях со взрослыми и сверстниками, может соблюдать правила безопасного поведения и личной гигиены;

- ребёнок способен к принятию собственных решений, опираясь на свои знания и умения в различных видах деятельности.

Планируемые результаты освоения раздела «Введение в мир труда и экономики Омского Прииртышья»:

- проявляет интерес к профессиям родителей и близких людей;

- имеет представления об экономической и хозяйственной деятельности региона в сфере промышленности, сельского хозяйства, транспорта, связи, культуры, оказания услуг;

- имеет представление о содержании деятельности людей определённой профессии, о результатах их труда, общественной и социальной значимости;

- различает оборудование, инструменты, технику, облегчающую жизнь людей;

- имеет представление о продукции, выпускаемой предприятиями Омской области, о том, для чего она нужна и где используется;

- проявляет уважение к труду людей, к результатам их деятельности;

- понимает социальную значимость и ценность труда людей;

- умеет самостоятельно приобретать знания о труде взрослых из разных источников (наблюдения, чтение книг, рассматривание фотографий, иллюстраций, рассказы взрослых, просмотр телепередач).

Планируемые результаты освоения раздела «Введение в мир культуры Омского Прииртышья»:

- ребёнок проявляет интерес, инициативу к восприятию бытовой, театральной, художественной культуры Омской области;
- ребёнок обладает развитым воображением, которое реализуется в разных видах деятельности: игре, изобразительной деятельности и конструировании и др.;
- обладает представлениями о бытовой, театральной, художественной, физической культуре Омской области;
- знаком с произведениями омских художников, с омскими спортсменами;
- понимает разнообразные эмоциональные проявления в окружающем мире, в художественных образах, внутреннее состояние, сопереживает им;
- даёт эстетическую оценку произведениям музейного искусства, театральному спектаклю;
- обладает установкой положительного отношения к бытовой, театральной, художественной культуре, к людям творческого труда, к спортсменам.

Планируемые результаты освоения раздела «Введение в мир литературы Омского Прииртышья»:

- умение проявлять инициативу и самостоятельность при выборе литературного произведения для чтения литературного произведения и рассматривания книжных иллюстраций;
- умение детей сопереживать неудачам и радоваться успехам литературных героев, адекватно проявлять свои чувства по отношению к прочитанному;
- способность к развитию воссоздающего воображения при восприятии художественной литературы и сибирского фольклора;
- умение детей выражать свои мысли по прочитанному тексту, может использовать речь для выражения своих мыслей, построения речевого высказывания в ситуации общения;
- умение детей проявлять любознательность, задавать вопросы взрослым и сверстникам по прочитанному тексту, интересуется причинно-следственными связями, пытается самостоятельно придумывать причины поступков персонажей.

Экономическое воспитание дошкольников: формирование предпосылок финансовой грамотности. Примерная парциальная образовательная программа дошкольного образования для детей 5–7 лет

Экономическое воспитание старших дошкольников не предполагает подготовки будущих экономистов. Оно ставит цели, близкие и нужные каждому человеку, его семье, окружению. Экономическое образование, по большому счету, призвано воспитывать хозяина – собственной жизни, своей семьи, страны, человека, способного разбираться как в домашнем хозяйстве, так и в базовых принципах, на которых строятся производственные и товарно-денежные отношения, народное хозяйство страны в целом.

Для экономического образования на ступени дошкольного детства на первом месте, конечно, стоит индивидуально-семейная экономическая грамотность и формирование элементарных экономических навыков. В отдаленной же перспективе стоит цель – воспитать человека, умеющего и желающего много и активно трудиться, честно зарабатывать деньги и любящего свою страну.

В результате освоения Программы дети:

- адекватно употребляют в играх, занятиях, общении со сверстниками и взрослыми знакомые экономические понятия (в соответствии с используемой Программой);
- знают и называют разные места и учреждения торговли: рынок, магазин, ярмарка, супермаркет, интернет-магазин;
- знают российские деньги, некоторые названия валют ближнего и дальнего зарубежья;
- понимают суть процесса обмена валюты (например, в путешествии);
- знают несколько современных профессий, содержание их деятельности (например, предприниматель, фермер, программист, модельер и др.);
- знают и называют разные виды рекламы, ее назначение, способы воздействия;
- адекватно ведут себя в окружающем предметном, вещном мире, в природном окружении; в

случаях поломки, порчи вещей, игрушек, игр проявляют заботу, пытаются исправить свою или чужую оплошность;

- любят трудиться, делать полезные предметы для себя и радовать других;
- бережно, рационально, экономно используют расходные материалы для игр и занятий (бумагу, карандаши, краски, материю и др.);
- следуют правилу: ничего не выбрасывай зря, если можно продлить жизнь вещи, лучше отдай, подари, порадуй другого, если она тебе не нужна;
- с удовольствием делают подарки другим и испытывают от этого радость;
- проявляют интерес к экономической деятельности взрослых (кем работают родители, как ведут хозяйство и т. д.);
- замечают и ценят заботу о себе, радуются новым покупкам;
- объясняют различие понятий благополучия, счастья и достатка;
- проявляют сочувствие к другим в сложных ситуациях;
- переживают случаи порчи, ломки вещей, игрушек;
- сочувствуют и проявляют жалость к слабым, больным, пожилым людям, ко всем живым существам, бережно относятся к природе;
- с удовольствием помогают взрослым, объясняют необходимость оказания помощи другим людям.

1.3. Подходы к педагогической диагностике достижений планируемых результатов

Педагогическая диагностика достижений планируемых результатов направлена на изучение деятельностных умений ребёнка, его интересов, предпочтений, склонностей, личностных особенностей, способов взаимодействия со взрослыми и сверстниками. Она позволяет выявлять особенности и динамику развития ребёнка, составлять на основе полученных данных индивидуальные образовательные маршруты освоения образовательной программы, своевременно вносить изменения в планирование, содержание и организацию образовательной деятельности.

Педагогическая диагностика является основой для целенаправленной деятельности педагога, начальным и завершающим этапом проектирования образовательного процесса в дошкольной группе. Её функция заключается в обеспечении эффективной обратной связи, позволяющей осуществлять управление образовательным процессом.

Цели педагогической диагностики, а также особенности её проведения определяются требованиями ФГОС ДО. При реализации Программы может проводиться оценка индивидуального развития детей⁵, которая осуществляется педагогом в рамках педагогической диагностики. Вопрос о её проведении для получения информации о динамике возрастного развития ребёнка и успешности освоения им Программы, формах организации и методах решается непосредственно ДОО.

Специфика педагогической диагностики достижения планируемых образовательных результатов обусловлена следующими требованиями ФГОС ДО:

- планируемые результаты освоения Программы заданы как целевые ориентиры дошкольного образования и представляют собой социально-нормативные возрастные характеристики возможных достижений ребенка на разных этапах дошкольного детства;
- целевые ориентиры не подлежат непосредственной оценке, в том числе и в виде педагогической диагностики (мониторинга), и не являются основанием для их формального сравнения с реальными достижениями детей и основой объективной оценки соответствия установленным требованиям образовательной деятельности и подготовки детей⁶;
- освоение Программы не сопровождается проведением промежуточных аттестаций и

⁵ Пункт 3.2.3 ФГОС ДО.

⁶ Пункт 4.3 ФГОС ДО.

итоговой аттестации обучающихся⁷.

Педагогическая диагностика направлена на оценку индивидуального развития детей дошкольного возраста, на основе которой определяется эффективность педагогических действий и осуществляется их дальнейшее планирование. Результаты педагогической диагностики (мониторинга) используются исключительно для решения следующих образовательных задач:

- 1) индивидуализации образования (в том числе поддержки ребенка, построения его образовательной траектории или профессиональной коррекции особенностей его развития);
- 2) оптимизации работы с группой детей.

Основная задача диагностики – получение информации об индивидуальных особенностях развития ребенка. На основании этой информации разрабатываются рекомендации для воспитателей и родителей (законных представителей) по организации образовательной деятельности, планированию индивидуальной образовательной деятельности. Педагогическая диагностика проводится в начале и в конце учебного года. Сравнение результатов стартовой и финальной диагностики позволяет выявить индивидуальную динамику развития ребенка.

Педагогическая диагностика индивидуального развития детей проводится в произвольной форме на основе малоформализованных диагностических методов: наблюдения, свободных бесед с детьми, анализа продуктов детской деятельности (рисунков, работ по лепке, аппликации, построек, поделок и др.), специальных диагностических ситуаций. При необходимости используются специальные методики диагностики физического, коммуникативного, познавательного, речевого, художественно-эстетического развития.

Ведущим методом педагогической диагностики является наблюдение. Осуществляя педагогическую диагностику, педагог наблюдает за поведением ребенка в естественных условиях, в разных видах деятельности, специфичных для детей раннего и дошкольного возраста. Ориентирами для наблюдения являются возрастные характеристики развития ребенка. Они выступают как обобщенные показатели возможных достижений детей на разных этапах дошкольного детства в соответствующих образовательных областях. Педагог может установить соответствие общих планируемых результатов с результатами достижений ребенка в каждой образовательной области.

В процессе наблюдения педагог обращает внимание на частоту проявления каждого показателя, самостоятельность и инициативность ребенка в деятельности. Частота проявления указывает на периодичность и степень устойчивости показателя. Самостоятельность выполнения действия позволяет определить зону актуального и ближайшего развития ребенка. Инициативность свидетельствует о проявлении субъектности ребенка в деятельности и взаимодействии.

Результаты наблюдения фиксируются, способ и форму их регистрации педагог выбирает самостоятельно. Оптимальной формой фиксации результатов наблюдения является карта развития ребенка. Педагог может составить ее самостоятельно, отразив показатели возрастного развития ребенка, критерии их оценки. Фиксация данных наблюдения позволят педагогу отследить, выявить и проанализировать динамику в развитии ребенка на определенном возрастном этапе, а также скорректировать образовательную деятельность с учетом индивидуальных особенностей развития ребенка и его потребностей.

Результаты наблюдения могут быть дополнены беседами с детьми в свободной форме, которые позволяют выявить причины поступков, наличие интереса к определенному виду деятельности, уточнить знания о предметах и явлениях окружающей действительности и др.

Анализ продуктов детской деятельности может осуществляться на основе изучения материалов портфолио ребенка (рисунков, работ по аппликации, фотографий работ по лепке, построек, поделок и др.). Полученные в процессе анализа качественные характеристики существенно дополняют результаты наблюдения за продуктивной деятельностью детей (изобразительной, конструктивной, музыкальной и др.).

Педагогическая диагностика завершается анализом полученных данных, на основе которых педагог выстраивает взаимодействие с детьми, организует предметно-развивающую среду, мотивирующую активную творческую деятельность воспитанников, составляет индивидуальные

⁷ Пункт 4.3 ФГОС ДО.

образовательные маршруты освоения образовательной Программы, осознанно и целенаправленно проектирует образовательный процесс.

При необходимости используется психологическая диагностика развития детей (выявление и изучение индивидуально-психологических особенностей детей, причин возникновения трудностей в освоении образовательной программы), которую проводят квалифицированные специалисты (педагоги-психологи, психологи). Участие ребенка в психологической диагностике допускается только с согласия его родителей (законных представителей). Результаты психологической диагностики могут использоваться для решения задач психологического сопровождения и оказания адресной психологической помощи.

Педагогическая диагностика проводится в периодичностью:

- в группах дошкольного возраста (2 раза в год – сентябрь, май),
- в группах раннего возраста (2 раза в год – сентябрь, май).

Для проведения индивидуальной педагогической диагностики на разных этапах освоения программы используются следующие диагностические пособия:

Семаго Н., Семаго М.

Психолого-педагогическая диагностика: оценка готовности ребенка к началу школьного обучения

Под ред. Петерсон Л.Г.,
Лыковой И.А.

Педагогическая диагностика к комплексной образовательной программе дошкольного образования «Мир открытий». Методическое пособие для воспитателей, методистов, руководящих работников образовательных организаций / Автор-составитель: Трифонова Е.Н. / Научный руководитель Петерсон Л.Г. / Под общей редакцией Л.Г. Петерсон, Лыковой И.А.

Педагогическая диагностика части, формируемой участниками образовательных отношений

Педагогическая диагностика инициативы и самостоятельности детей

Основной метод исследования – наблюдение за сюжетно-ролевой игрой детей.

1. За деятельностью детей
2. За деятельностью педагога.

В основе наблюдение за деятельностью детей.

Определены критерии и показатели в соответствии с рекомендациями Федерального института развития образования. Основными критериями оценки деятельности детей — это проявление инициативы, самостоятельности, что лежит в основе целевых ориентиров ФГОС ДО.

В основе оценки деятельности педагога лежат следующие критерии: педагог и атмосфера, содержание, среда, процесс. Используются унифицированные карты. В основе оценки инициативы и самостоятельности детей лежит уровневый подход. Определены 3 уровня.

В педагогике инициативность рассматривается как проявление активной позиции в общении, деятельности, поведении, источником которой является сам ребенок. По сравнению с другими показателями при оценке развития детей сферы инициативности ребенка имеют ряд значительных преимуществ.

С одной стороны, сферы инициативы ребенка обеспечивают развитие его наиболее важных психических процессов (психических новообразований возраста), а с другой стороны, обеспечивают эмоциональное благополучие ребенка, его самореализацию, полноту «проживания» им дошкольного периода детства, включенность в те виды культурной практики (виды деятельности), которые традиционно отведены обществом для образования дошкольника.

Основные сферы инициативы ребенка:

– творческая инициатива (включенность в сюжетную игру как основную творческую деятельность ребенка, где развиваются воображение, образное мышление);

- имеет первоначальный замысел («Хочу играть в больницу», «Я – шофер» и т. п.);

- ищет или видоизменяет имеющуюся игровую обстановку;
- принимает и обозначает в речи игровые роли;
- развертывает отдельные сюжетные эпизоды (в рамках привычных последовательностей событий), активно используя не только условные действия, но и ролевую речь, от раза к разу делая разнообразными ролевые диалоги;
- в процессе игры может переходить от одного отдельного сюжетного эпизода к другому (от одной роли к другой).

Инициатива как целеполагание и волевое усилие (включенность в разные виды продуктивной деятельности – рисование, лепку, конструирование, требующие усилий по преодолению «сопротивления» материала, где развиваются произвольность, планирующая функция речи);

– коммуникативная инициатива (включенность ребенка во взаимодействие со сверстниками, где развиваются эмпатия, коммуникативная функция речи);

- привлекает определенного сверстника к совместной деятельности с опорой на предмет и одновременным кратким словесным пояснением замысла, цели («Давай играть, делать...»);
- ведет парное взаимодействие в игре, используя речевое пошаговое предложение – побуждение партнера к конкретным действиям («Ты говори...», «Ты делай...»);
- поддерживает диалог в конкретной деятельности;
- начинает проявлять избирательность в выборе партнера (может найти аналогичный или дополняющий игровой предмет, материал, роль, не вступая в конфликт со сверстником).

– познавательная инициатива – любознательность (включенность в экспериментирование, простую познавательно-исследовательскую деятельность, где развиваются способности устанавливать пространственно-временные, причинно-следственные и родовидовые отношения).

Самостоятельность ребенка. Выделяют следующие качества самостоятельности:

1) инициативность, 2) автономия, 3) ответственность. Конечно, эти качества начинают формироваться только тогда, когда взрослые создают для этого условия. Педагог и атмосфера - мотивация детей на игру, поддержка игровых начинаний детей. Содержание – содержание соответствует интересам, способностям детей, возрастным особенностям детей. Среда – организация привлекательной игровой среды. Процесс – приемы руководства игрой, включение заданий в игру.

II. СОДЕРЖАТЕЛЬНЫЙ РАЗДЕЛ

2.1. Задачи и содержание образования (обучения и воспитания) по образовательным областям

Программа определяет содержательные линии образовательной деятельности, реализуемые ДОО по основным направлениям развития детей дошкольного образования. В каждой образовательной области сформулированы задачи и содержание образовательной деятельности, предусмотренное для освоения в каждой возрастной группе детей в возрасте от 1,5 лет до семи-восьми лет.

Определение задач и содержания образования базируется на следующих принципах:

- принцип учёта ведущей деятельности: Программа реализуется в контексте всех перечисленных в ФГОС ДО видов детской деятельности, с акцентом на ведущую деятельность для каждого возрастного периода – от непосредственного эмоционального общения со взрослым до предметной (предметно - манипулятивной) и игровой деятельности;

- принцип учета возрастных и индивидуальных особенностей детей: Программа учитывает возрастные характеристики развития ребенка на разных этапах дошкольного возраста, предусматривает возможность и механизмы разработки индивидуальных траекторий развития и образования детей с особыми возможностями, способностями, потребностями и интересами;

- принцип амплификации детского развития как направленного процесса обогащения и развертывания содержания видов детской деятельности, а также общения детей с взрослыми и сверстниками, соответствующего возрастным задачам дошкольного возраста;

- принцип единства обучения и воспитания: как интеграция двух сторон процесса образования, направленная на развитие личности ребенка и обусловленная общим подходом к отбору содержания и организации воспитания и обучения через обогащение содержания и форм детской деятельности;

- принцип преемственности образовательной работы на разных возрастных этапах дошкольного детства и при переходе на уровень начального общего образования: Программа реализует данный принцип при построении содержания обучения и воспитания относительно уровня начального школьного образования, а также при построении единого пространства развития ребенка образовательной организации и семьи;

- принцип сотрудничества с семьей: реализация Программы предусматривает оказание психолого-педагогической, методической помощи и поддержки родителям (законным представителям) детей раннего и дошкольного возраста, построение продуктивного взаимодействия с родителями (законными представителями) с целью создания единого/общего пространства развития ребенка;

- принцип здоровьесбережения: при организации образовательной деятельности не допускается использование педагогических технологий, которые могут нанести вред физическому и (или) психическому здоровью воспитанников, их психоэмоциональному благополучию. Представлены задачи воспитания, направленные на приобщение детей к ценностям русского народа, формирование у них ценностного отношения к окружающему миру. Более конкретное и дифференцированное по возрастам описание воспитательных задач приводится в Программе воспитания.

Образовательная деятельность организуется в соответствии с направлениями развития ребенка, представленными в пяти образовательных областях: социально – коммуникативное развитие, познавательное развитие, речевое развитие, художественно – эстетическое и физическое развитие.

Социально-коммуникативное развитие направлено на усвоение норм и ценностей, принятых в обществе, включая моральные и нравственные ценности; развитие общения и взаимодействия ребёнка с взрослыми и сверстниками; становление самостоятельности, целенаправленности и саморегуляции собственных действий; развитие социального и эмоционального интеллекта, эмоциональной отзывчивости, сопереживания, формирование готовности к совместной деятельности со сверстниками, формирование уважительного отношения и чувства принадлежности к своей семье и к сообществу детей и взрослых в дошкольном образовательном учреждении; формирование позитивных установок к различным видам труда и творчества; формирование основ безопасного поведения в быту, социуме, природе.

Познавательное развитие предполагает развитие интересов детей, любознательности и познавательной мотивации; формирование познавательных действий, становление сознания; развитие воображения творческой активности; формирование первичных представлений о себе, других людях, объектах окружающего мира, о свойствах и отношении объектов окружающего мира (форме, цвете, размере, материале, звучании, ритме, темпе, количестве, числе, части и целом, пространстве и времени движении и покое, причинах и следствиях и др.), о малой родине и Отечестве представлений о социокультурных ценностях нашего народа, об отечественных традициях и праздниках, о планете Земля как общем доме людей, об особенностях её природы, многообразии стран и народов мира.

Речевое развитие включает владение речью как средством общения и культуры; обогащение активного словаря; развитие связной, грамматически правильной диалогической и монологической речи; развитие речевого творчества; развитие звуковой и интонационной культуры речи, фонематического слуха; знакомство с книжной культурой, детской литературой, понимание на слух текстов различных жанров детской литературы; формирование звуковой аналитико-синтетической активности как предпосылки обучения грамоте.

Художественно-эстетическое развитие предполагает развитие предпосылок ценностно-смыслового восприятия и понимания произведений искусства (словесного, музыкального, изобразительного), мира природы; становление эстетического отношения к окружающему миру; формирование элементарных представлений о видах искусства; восприятие музыки, художественной литературы, фольклора; стимулирование сопереживания персонажам художественных произведений; реализацию самостоятельной творческой деятельности детей (изобразительной, конструктивно-модельной, музыкальной, и др.).

Физическое развитие включает приобретение опыта в следующих видах деятельности детей: двигательной, в том числе связанной с выполнением упражнений, направленных на развитие таких физических качеств, как координация и гибкость; способствующих правильному формированию опорно-двигательной системы организма, развитию равновесия, координации движения, крупной и мелкой моторики обеих рук, а также с правильным, не наносящем ущерба организму, выполнением основных движений (ходьба, бег, мягкие прыжки, повороты в обе стороны), формирование начальных представлений о некоторых видах спорта, овладение подвижными играми с правилами; становление целенаправленности и саморегуляции в двигательной сфере; становление ценностей здорового образа жизни, овладение его элементарными нормами и правилами (в питании, двигательном режиме, закаливании, при формировании полезных привычек и др.).

Конкретное содержание указанных образовательных областей зависит от возрастных и индивидуальных особенностей детей, определяется целями и задачами Программы и может реализовываться в различных видах деятельности (общении, игре, познавательно-исследовательской деятельности - как сквозных механизмах развития ребенка) (согласно пункту 2.7 ФГОС ДО):

в раннем возрасте (1 год - 3 года) - предметная деятельность и игры с составными и динамическими игрушками; экспериментирование с материалами и веществами (песок, вода, тесто и пр.), общение с взрослым и совместные игры со сверстниками под руководством взрослого, самообслуживание и действия с бытовыми предметами-орудиями (ложка, совок, лопатка и пр.), восприятие смысла музыки, сказок, стихов, рассматривание картинок, двигательная активность;

для детей дошкольного возраста (3 года - 8 лет) - ряд видов деятельности, таких как игровая, включая сюжетно-ролевую игру, игру с правилами и другие виды игры, коммуникативная (общение и взаимодействие со взрослыми и сверстниками), познавательно-исследовательская (исследования объектов окружающего мира и экспериментирования с ними), а также восприятие художественной литературы и фольклора, самообслуживание и элементарный бытовой труд (в помещении и на улице), конструирование из разного материала, включая конструкторы, модули, бумагу, природный и иной материал, изобразительная (рисование, лепка, аппликация), музыкальная (восприятие и понимание смысла музыкальных произведений, пение, музыкально-ритмические движения, игры на детских музыкальных инструментах) и двигательная (овладение основными движениями) формы активности ребенка.

Программа состоит из обязательной части и части, формируемой участниками образовательных отношений. Обе части являются взаимодополняющими и необходимыми с точки зрения реализации требований федерального образовательного стандарта дошкольного образования. Обязательная часть Программы предполагает комплексность подхода, обеспечивая развитие детей во всех пяти взаимодополняющих образовательных областях.

2.1.1. Содержание обязательной части

Образовательная область «Социально-коммуникативное развитие»

1,5 - 2 года	
Основные задачи образовательной	Содержание образовательной деятельности

<p>деятельности</p> <ul style="list-style-type: none"> - создавать условия для благоприятной адаптации ребёнка к ДОО; - поддерживать пока ещё непродолжительные контакты со сверстниками, интерес к сверстнику; - формировать элементарные представления: о себе, близких людях, ближайшем предметном окружении; - создавать условия для получения опыта применения правил социального взаимодействия. 	<p>Для благоприятной адаптации к ДОО педагог обеспечивает эмоциональный комфорт детей в группе; побуждает детей к действиям с предметами и игрушками, поддерживает потребность в доброжелательном внимании, заботе, положительных отзывах и похвалы со стороны взрослых. Использует разнообразные телесные контакты (прикосновения), жесты, мимику.</p> <p>Педагог поощряет проявление ребёнком инициативы в общении со взрослыми и сверстниками; хвалит ребёнка, вызывая радость, поддерживает активность ребёнка, улучшая его отношение к взрослому, усиливая доверие к нему.</p> <p>Педагог включает детей в игровые ситуации, вспоминая любимые сказки, стихотворения и тому подобное, поощряет проявление у ребёнка интереса к себе, желание участвовать в совместной деятельности, игре, развлечении.</p> <p>Педагог в беседе и различных формах совместной деятельности формирует элементарные представления ребёнка о себе, своём имени, внешнем виде, половой принадлежности (мальчик, девочка) по внешним признакам (одежда, причёска); о близких людях; о ближайшем предметном окружении.</p> <p>Педагог создаёт условия для получения ребёнком первичного опыта социального взаимодействия (что можно делать, чего делать нельзя; здороваться, отвечать на приветствие взрослого, благодарить; выполнять просьбу педагога).</p>
<p>2-3 года</p>	
<ul style="list-style-type: none"> - поддерживать эмоционально-положительное состояние детей в период адаптации к ДОО; - развивать игровой опыт ребёнка, помогая детям отражать в игре представления об окружающей действительности; - поддерживать доброжелательные взаимоотношения детей, развивать эмоциональную отзывчивость в ходе привлечения к конкретным действиям помощи, заботы, участия; - формировать элементарные представления о людях (взрослые, дети), их внешнем виде, действиях, одежде, о некоторых ярко выраженных эмоциональных состояниях 	<p>Педагог поддерживает желание детей познакомиться со сверстником, узнать его имя, используя приёмы поощрения и одобрения.</p> <p>Оказывает помощь детям в определении особенностей внешнего вида мальчиков и девочек, их одежды, причёсок, предпочитаемых игрушек, задаёт детям вопросы уточняющего или проблемного характера, объясняет отличительные признаки взрослых и детей, используя наглядный материал и повседневные жизненные ситуации.</p> <p>Показывает и называет ребёнку основные части тела и лица человека, его действия. Поддерживает желание ребёнка называть и различать основные действия взрослых.</p> <p>Педагог знакомит детей с основными эмоциями и чувствами человека, обозначает их словом, демонстрирует их проявление мимикой, жестами, интонацией голоса.</p> <p>Предлагает детям повторить слова, обозначающие эмоциональное состояние человека, предлагает детям задания, помогающие закрепить представление об эмоциях, в том числе их узнавание на картинках.</p> <p>Педагог рассматривает вместе с детьми картинки с изображением семьи: детей, родителей (законных представителей).</p> <p>Поощряет стремление детей узнавать членов семьи, называть их, рассказывает детям о том, как члены семьи могут заботиться друг о друге.</p> <p>Педагог поддерживает желание детей познавать пространство своей группы, узнавать вход в группу, её расположение на этаже, педагогов, которые работают с детьми. Рассматривает с детьми пространство группы, назначение каждого помещения, его наполнение, помогает детям ориентироваться в пространстве группы.</p> <p>Педагог поддерживает стремление детей выполнять элементарные</p>

<p>(радость, грусть), о семье и ДОО;</p> <ul style="list-style-type: none"> - формировать первичные представления ребёнка о себе, о своем возрасте, поле, о родителях (законных представителях) и близких членах семьи. 	<p>правила поведения («можно», «нельзя»). Личным показом демонстрирует правила общения: здоровается, прощается, говорит «спасибо», «пожалуйста», напоминает детям о важности использования данных слов в процессе общения со взрослыми и сверстниками, поощряет инициативу и самостоятельность ребёнка при использовании «вежливых слов».</p> <p>Педагог использует приёмы общения, позволяющие детям проявлять внимание к его словам и указаниям, поддерживает желание ребёнка выполнять указания взрослого, действовать по его примеру и показу.</p> <p>Педагог организует детей на участие в подвижных, музыкальных, сюжетных и хороводных играх, поощряет их активность и инициативность в ходе участия в играх.</p> <p>Педагог формирует представление детей о простых предметах своей одежды, обозначает словами каждый предмет одежды, рассказывает детям о назначении предметов одежды, способах их использования (надевание колготок, футболок и тому подобное).</p>
<p>3-4 года</p>	
<p><u>В сфере социальных отношений:</u></p> <ul style="list-style-type: none"> - развивать эмоциональную отзывчивость, способность откликаться на ярко выраженные эмоции сверстников и взрослых, различать и понимать отдельные эмоциональные проявления, учить правильно их называть; - обогащать представления детей о действиях, в которых проявляются доброе отношение и забота о членах семьи, близком окружении; - поддерживать в установлении положительных контактов между детьми, основанных на общих интересах к действиям с игрушками, предметами и взаимной симпатии; - оказывать помощь в освоении способов взаимодействия со сверстниками в игре, в повседневном общении и бытовой деятельности; - приучать детей к выполнению элементарных правил культуры поведения в ДОО. 	<p>В сфере социальных отношений</p> <p>Педагог создаёт условия для формирования у детей образа Я: закрепляет умение называть своё имя и возраст, говорить о себе в первом лице; проговаривает с детьми характеристики, отличающие их друг от друга (внешность, предпочтения в деятельности, личные достижения).</p> <p>Педагоги способствуют различению детьми основных эмоций (радость, печаль, грусть, гнев, страх, удивление) и пониманию ярко выраженных эмоциональных состояний. При общении с детьми педагог интересуется настроением детей, предоставляет возможность рассказать о своих переживаниях, демонстрирует разнообразные способы эмпатийного поведения (поддержать, пожалеть, обнадёжить, отвлечь и порадовать). При чтении художественной литературы педагог обращает внимание на проявления, характеризующие настроения, эмоции и чувства героев, комментирует их отношения и поведение, поощряет подражание детей позитивному опыту персонажей художественных произведений и мультипликации.</p> <p>Педагог обогащает представления детей о действиях и поступках людей, в которых проявляются доброе отношение и забота о членах семьи, близком окружении, о животных, растениях; знакомит с произведениями, отражающими отношения между членами семьи.</p> <p>Педагог создаёт в группе положительный эмоциональный фон для объединения детей, проводит игры и упражнения в кругу, где дети видят и слышат друг друга.</p> <p>Педагог поощряет позитивный опыт взаимодействия детей, создаёт условия для совместных игр, демонстрирует позитивный настрой и удовольствие, которое можно испытывать от общения и совместной игры. Помогает детям обращаться друг к другу, распознавать проявление основных эмоций и реагировать на них.</p> <p>Способствует освоению детьми простых способов общения и взаимодействия: обращаться к детям по именам, договариваться о совместных действиях, вступать в парное общение (спокойно играть рядом, обмениваться игрушками, объединяться в парной игре, вместе рассматривать картинки, наблюдать и прочее).</p> <p>В совместных игровых и бытовых действиях педагог демонстрирует</p>

<p><u>В области формирования основ гражданственности и патриотизма:</u></p> <ul style="list-style-type: none"> - обогащать представления детей о малой родине и поддерживать их отражения в различных видах деятельности. <p><u>В сфере трудового воспитания:</u></p> <ul style="list-style-type: none"> - развивать интерес к труду взрослых в ДОО и в семье, формировать представления о конкретных видах хозяйственно-бытового труда, направленных на заботу о детях (мытьё посуды, уборка помещений группы и участка и прочее) и трудовые навыки; - воспитывать бережное отношение к предметам и игрушкам как результатам труда взрослых; - приобщать детей к самообслуживанию (одевание, раздевание, умывание), развивать самостоятельность, уверенность, положительную самооценку. <p><u>В области формирования основ безопасного поведения:</u></p> <ul style="list-style-type: none"> - развивать интерес к правилам безопасного поведения; - обогащать представления о правилах безопасного поведения в быту, безопасного использования бытовых предметов и гаджетов, исключая практическое использование электронных средств обучения. 	<p>готовность действовать согласованно, создаёт условия для возникновения между детьми договорённости.</p> <p>Знакомит детей с элементарными правилами культуры поведения, упражняет в их выполнении (здороваться, прощаться, благодарить), демонстрирует одобрение при самостоятельном выполнении детьми правил поведения.</p> <p>В области формирования основ гражданственности и патриотизма</p> <p>Педагог обогащает представления детей о малой родине: регулярно напоминает название населённого пункта, в котором они живут; знакомит с близлежащим окружением ДОО (зданиями, природными объектами), доступными для рассматривания с территории. Обсуждает с детьми их любимые места времяпрепровождения в населённом пункте. Демонстрирует эмоциональную отзывчивость на красоту родного края, восхищается природными явлениями.</p> <p>Поддерживает отражение детьми своих впечатлений о малой родине в различных видах деятельности (рассказывает, изображает, воплощает образы в играх, разворачивает сюжет и так далее).</p> <p>В сфере трудового воспитания</p> <p>Педагог формирует первоначальные представления о том, что предметы делаются людьми, например, демонстрирует процессы изготовления атрибутов для игр. В процессе взаимодействия с детьми выделяет особенности строения предметов и знакомит с назначением их частей (например: ручка на входной двери нужна для того, чтобы удобнее было открыть дверь и прочее). Знакомит детей с основными свойствами и качествами материалов, из которых изготовлены предметы, знакомые ребёнку (картон, бумага, дерево, ткань), создаёт игровые ситуации, вызывающие необходимость в создании предметов из разных материалов, использует дидактические игры с предметами и картинками на группировку по схожим признакам, моделирует ситуации для активизации желания детей включиться в выполнение простейших действий бытового труда.</p> <p>Педагог формирует первоначальные представления о хозяйственно-бытовом труде взрослых дома и в группе ДОО, поощряет желание детей соблюдать порядок при раздевании на дневной сон (аккуратное складывание одежды), уборке рабочего места после продуктивных видов деятельности (лепки, рисования, аппликации) и тому подобное. Использует приёмы одобрения и поощрения ребёнка при правильном выполнении элементарных трудовых действий (убирает за собой посуду на раздаточный стол, убирает рабочее место после занятий, собирает игрушки, помогает раздать наглядный материал на занятие и тому подобное).</p> <p>Педагог поддерживает стремления ребёнка самостоятельно выполнять отдельные действия самообслуживания: одевание на прогулку, умывание после сна или перед приёмом пищи, элементарный уход за собой (расчёсывание волос, поддержание опрятности одежды, пользование носовым платком и тому подобное).</p> <p>Педагог создаёт условия для приучения детей к соблюдению порядка, используя приёмы напоминания, упражнения, личного примера, поощрения и одобрения при самостоятельном и правильном выполнении действий по самообслуживанию.</p> <p>Педагог организует специальные игры и упражнения для развития мелкой моторики рук детей с целью повышения качества выполнения действий по самообслуживанию.</p>
--	--

	<p>В области формирования основ безопасного поведения</p> <p>Педагог поддерживает интерес детей к бытовым предметам, объясняет их назначение и правила использования, доброжелательно и корректно обращает внимание, что несоблюдение правил использования бытовых предметов позволяет создать ситуации, небезопасные для здоровья.</p> <p>Педагог использует игровые ситуации, создавая условия для демонстрации и формирования умений ребёнка пользоваться простыми бытовыми приборами, обсуждает с детьми какими предметами быта детям можно пользоваться только вместе со взрослыми: ножи, иголки, ножницы, лекарства, спички и так далее.</p> <p>Педагог обсуждает с детьми правила безопасного поведения в группе, рассказывает, почему игрушки нужно убирать на свои места, демонстрирует детям, как безопасно вести себя за столом, во время одевания на прогулку, во время совместных игр.</p> <p>Педагог рассказывает детям о том, как себя вести на площадке ДОО, игровой площадке рядом с домом. Обращает внимание детей на необходимость оповещать взрослых (педагога, родителей (законных представителей)), если ребёнок хочет покинуть игровую площадку, уйти с участка ДОО. Обсуждает вместе с детьми их действия, даёт возможность ребёнку рассказать о своём опыте, как себя вести безопасно: рядом с бездомными животными (не нужно подходить близко, пугать животных), рядом с незнакомыми растениями (без разрешения взрослых не пробовать незнакомые ягоды, листья растений, если у ребёнка появляется желание их попробовать, обязательно сначала спросить у взрослого, можно ли их есть).</p> <p>Педагог поддерживает интерес детей к вопросам безопасного поведения, поощряет вопросы детей дошкольного возраста, с готовностью на них отвечает, привлекая к обсуждению всех детей.</p> <p>Использует приемы упражнения, напоминания, личного примера для закрепления формируемых представлений.</p>
<p>4-5 лет</p>	
<p><u>В сфере социальных отношений:</u></p> <ul style="list-style-type: none"> - формировать положительную самооценку, уверенность в своих силах, стремление к самостоятельности; - развивать эмоциональную отзывчивость к взрослым и детям, слабым и нуждающимся в помощи, воспитывать сопереживание героям литературных и анимационных произведений, доброе отношение к животным и растениям; - развивать позитивное отношение и чувство принадлежности детей к семье, уважение к 	<p>В сфере социальных отношений</p> <p>Педагог обогащает представления детей об их развитии, проговаривает и фиксирует внимание на разнообразных возрастных изменениях (когда я был маленький, когда я буду взрослым). Способствует освоению детьми традиционных представлений о половых и тендерных различиях, семейных ролях и отношениях.</p> <p>Формирует положительную самооценку, уверенность в своих силах, отмечает позитивные изменения в развитии и поведении детей, бережно и тактично помогает ребёнку обнаружить свои ошибки и найти адекватный способ их устранения.</p> <p>Педагог способствует распознаванию и пониманию детьми эмоциональных состояний, их разнообразных проявлений, связи эмоций и поступков людей. Создает ситуации получения детьми опыта проявления сочувствия и содействия (эмпатийного поведения) в ответ на эмоциональное состояние сверстников и взрослых, воспитывает чувствительность и внимательность к затруднениям и переживаниям окружающих. При чтении художественной литературы, просмотре фрагментов анимационных фильмов педагог обращает внимание на разнообразие эмоциональных проявлений героев, комментирует и обсуждает с детьми обуславливающие их причины.</p> <p>Педагог развивает позитивное отношение и чувство принадлежности</p>

<p>родителям (законным представителям), педагогам и окружающим людям;</p> <ul style="list-style-type: none"> - воспитывать доброжелательное отношение ко взрослым и детям; - воспитывать культуру общения со взрослыми и сверстниками, желание выполнять правила поведения, быть вежливыми в общении со взрослыми и сверстниками; - развивать стремление к совместным играм, взаимодействию в паре или небольшой подгруппе, к взаимодействию в практической деятельности. <p><u>В области формирования основ гражданственности и патриотизма:</u></p> <ul style="list-style-type: none"> - воспитывать уважительное отношение к Родине, символам страны, памятным датам; - воспитывать гордость за достижения страны в области спорта, науки, искусства и других областях; - развивать интерес детей к основным достопримечательностям населенного пункта, в котором они живут. <p><u>В сфере трудового воспитания:</u></p> <ul style="list-style-type: none"> - формировать представления об отдельных профессиях взрослых на основе ознакомления с конкретными видами труда; - воспитывать уважение и благодарность взрослым за их труд, заботу о детях; вовлекать в простейшие процессы хозяйственно-бытового труда; - развивать самостоятельность и уверенность в 	<p>детей к семье, уважение к родителям (законным представителям): обогащает представление о структуре и составе семьи, родственных отношениях; семейных событиях, делах.</p> <p>Обеспечивает включённость детей в детское сообщество, умение согласовывать взаимоотношения со сверстниками. Побуждает детей наблюдать за поведением сверстников, развивает чувствительность к поступкам сверстников, интерес к их действиям. Способствует освоению детьми вербальных и невербальных средств и способов обращения к сверстникам, привлечения внимания и демонстрации своего расположения. Поддерживает детей в ситуации, когда им трудно выразить собственные потребности и при урегулировании конфликтов между сверстниками, демонстрирует культурные формы общения. Поощряет инициативу и самостоятельный выбор детьми занятий и партнёров, обогащает умение договариваться, поддерживает совместные дела детей в небольших группах (3-4 человека).</p> <p>Обеспечивает развитие личностного отношения ребёнка к соблюдению или нарушению моральных норм при взаимодействии со сверстником.</p> <p>Создаёт условия для развития детско-взрослого сообщества. Способствует освоению правил и форм проявления вежливости, уважения к старшим: напоминает и демонстрирует различные формы приветствия, прощания, выражения благодарности и просьбы. Знакомит детей с правилами поведения в общественных местах.</p> <p>Развивает позитивное отношение к ДОО: знакомит с педагогическими и иными работниками ДОО, с доступными для восприятия детьми правилами жизнедеятельности в ДОО; её традициями; воспитывает бережное отношение к пространству и оборудованию ДОО. Обращает внимание детей на изменение и украшение её помещений и территории, поддерживает инициативу детей и совместно планирует презентацию продуктов деятельности (рисунков, поделок) в пространстве группы и прилегающих к ней помещениях.</p> <p>В области формирования основ гражданственности и патриотизма</p> <p>Воспитывает уважительное отношение к нашей Родине - России. Продолжает знакомить с государственной символикой Российской Федерации: Российский флаг и герб России; воспитывает уважительное отношение к символам страны.</p> <p>Обогащает представления детей о государственных праздниках: День защитника Отечества, День Победы. Знакомит детей с содержанием праздника, с памятными местами в населённом пункте, котором живёт, посвящёнными празднику.</p> <p>Педагог обогащает представления детей о малой родине: знакомит с основными достопримечательностями населённого пункта, развивает интерес детей к их посещению с родителями (законными представителями); знакомит с названиями улиц, на которых живут дети. Поддерживает эмоциональную отзывчивость детей на красоту родного края. Создаёт условия для отражения детьми впечатлений о малой родине в различных видах деятельности (рассказывает, изображает, воплощает образы в играх, разворачивает сюжет и так далее).</p> <p>Поддерживает интерес к народной культуре страны (традициям, устному народному творчеству, народной музыке, танцам, играм, игрушкам).</p> <p>В сфере трудового воспитания</p>
--	---

<p>самообслуживании, желании включаться в повседневные трудовые дела в ДОО и семье.</p> <p><u>В области формирования основ безопасного поведения:</u></p> <ul style="list-style-type: none"> - обогащать представления детей об основных источниках и видах опасности в быту, на улице, в природе, в общении с незнакомыми людьми; - знакомить детей с простейшими способами безопасного поведения в опасных ситуациях; - формировать представления о правилах безопасного дорожного движения в качестве пешехода и пассажира транспортного средства; - формировать представления о правилах безопасного использования электронных гаджетов, в том числе мобильных устройств, планшетов и прочее, исключая практическое использование электронных средств обучения. 	<p>Педагог знакомит детей с содержанием и структурой процессов хозяйственно-бытового труда взрослых, обогащает их представления, организуя специальные образовательные ситуации с моделированием конкретных трудовых процессов взрослых, работающих в ДОО (как музыкальный руководитель готовится к занятиям с детьми, как электрик меняет электрические лампочки в групповой комнате, повар делает салат на обед). Беседует с детьми, обращает внимание на целостность трудового процесса, направленного на продуктивный результат, вызывает у детей добрые и уважительные чувства к взрослым, которые заботятся о жизнедеятельности детей в ДОО.</p> <p>Педагог поддерживает инициативу детей узнать и рассказать о трудовой деятельности взрослых, поощряет коммуникативную активность ребёнка, связанную с желанием рассказать о профессии мамы или папы, описать их трудовые действия, рассказать о результатах их труда.</p> <p>Педагог расширяет представление детей о предметах как результате труда взрослых, о многообразии предметного мира материалов (металл, стекло, бумага, картон, кожа и тому подобное), знакомит детей с ключевыми характеристиками материалов, организуя экспериментирование способствует обогащению представлений детей об отличительных признаках материалов для создания продуктов труда (прочный (ломкий) материал, промокаемый (водоотталкивающий) материал, мягкий (твёрдый) материал и тому подобное).</p> <p>Педагог рассказывает детям о бытовой технике, помогающей взрослым организовать бытовую труд дома: стиральная и посудомоечная машины, пылесос, мультиварка, миксер, мясорубка; беседует с детьми о назначении бытовой техники, формирует представление о её назначении для ускорения и облегчения процессов бытового труда.</p> <p>Педагог создает условия для позитивного включения детей в процессы самообслуживания в режимных моментах группы, поощряет желание детей проявлять самостоятельность и инициативность, используя приемы поощрения и одобрения правильных действий детей, результатов процесса самообслуживания.</p> <p>Одобрять действия детей, направленные на оказание взаимопомощи (помочь доделать поделку, помочь одеться, помочь убрать со стола и тому подобное).</p> <p>В процессе самообслуживания обращает внимание детей на необходимость бережного отношения к вещам: аккуратное складывание одежды, возвращение игрушек на место после игры и тому подобное. В процессе самообслуживания педагог напоминает детям о важности соблюдения очередности действий в трудовом процессе для достижения качественного результата, демонстрирует детям приемы самоконтроля для оценки результата, поощряет действия детей, направленные на применение способов самоконтроля в процессе выполнения действий.</p> <p>В области формирования основ безопасного поведения</p> <p>Педагог способствует обогащению представлений детей об основных правилах безопасного поведения в быту, в природе, на улице, в реальном общении с незнакомыми людьми и в телефонных разговорах с ними.</p> <p>Создаёт условия для расширения и углубления интереса детей к</p>
---	---

	<p>бытовым приборам и предметам быта, обсуждает вместе с детьми правила их использования, поощряет стремление детей поделиться своим опытом с другими, предлагает детям рассказать о том, как они дома соблюдают правила безопасного поведения, выбирает вместе с детьми лучшие примеры. Обсуждает с детьми, что порядок в доме и ДОО необходимо соблюдать не только для красоты, но и для безопасности человека, что предметы и игрушки необходимо класть на свое место.</p> <p>Рассматривает вместе с детьми картинки с правилами и алгоритмами поведения в ситуациях, опасных для здоровья и жизни, которые могут произойти с детьми дома, в условиях ДОО, в ближайшем с домом окружении: если неосторожно пользоваться, брать без разрешения или играть острыми, колющими, режущими предметами, то можно порезаться или уколаться, лучше предупредить взрослого и пользоваться только под его присмотром.</p> <p>Создаёт игровые ситуации, в которых ребёнок может закрепить опыт безопасного поведения в быту, на улице, в природе, в общении с незнакомыми людьми. Обсуждают с детьми правила безопасного поведения в чрезвычайных ситуациях: как позвать взрослого на помощь, как вызвать помощь по мобильному устройству и тому подобное.</p>
--	---

5-6 лет

<p><u>В сфере социальных отношений:</u></p> <ul style="list-style-type: none"> - обогащать представления детей о формах поведения и действиях в различных ситуациях в семье и ДОО; - содействовать пониманию детьми собственных и чужих эмоциональных состояний и переживаний, овладению способами эмпатийного поведения в ответ на разнообразные эмоциональные проявления сверстников и взрослых; - поддерживать интерес детей к отношениям и событиям в коллективе, согласованию действий между собой и заинтересованности в общем результате совместной деятельности; - обеспечивать умение детей вырабатывать и принимать правила взаимодействия в группе, понимание детьми последствий несоблюдения принятых правил; - расширять представления 	<p>В сфере социальных отношений</p> <p>Педагог предоставляет детям возможность рассказать о себе, выразить собственные потребности и желания, воспитывает самоуважение и уверенность в себе, подчёркивает достижения ребёнка. Знакомит детей с их правами. Обогащает представления детей о расширении форм поведения и действий детей в ситуации взросления (помощь взрослым дома и в группе, сочувствие и поддержка детей с ОВЗ в ДОО; забота и поддержка младших).</p> <p>Педагог знакомит детей с основными эмоциями и чувствами, их выражением в мимике, пантомимике, действиях, интонации речи. Анализирует с детьми причины и события, способствующие возникновению эмоций, рассматривает примеры из жизненного опыта детей, произведений литературы и изобразительного искусства, кинематографа и мультипликации. Учит детей понимать свои и чужие эмоциональные состояния, разговаривать о них, демонстрирует примеры эмоциональной поддержки и адекватные возрасту способы регуляции эмоциональных состояний.</p> <p>Обогащает представления о семье, семейных и родственных отношениях: члены семьи, ближайшие родственники по линии матери и отца. Способствует пониманию того, как поддерживаются родственные связи (переписка, разговор по телефону, посещения, совместный отдых), как проявляются в семье забота, любовь, уважение друг к другу. Рассматривает проявления семейных традиций и отношения к пожилым членам семьи. Обогащает представления детей о заботе и правилах оказания посильной помощи больному члену семьи.</p> <p>Педагог поддерживает стремление ребёнка быть членом детского коллектива: иметь ближайшее окружение и предпочтения в общении; стремиться к деловому сотрудничеству; в совместной деятельности ориентироваться на свои возможности и сверстника. Способствует</p>
---	---

<p>о правилах поведения в общественных местах; об обязанностях в группе.</p> <p><u>В области формирования основ гражданственности и патриотизма:</u></p> <ul style="list-style-type: none"> - воспитывать уважительное отношение к Родине, к людям разных национальностей, проживающим на территории России, их культурному наследию; - знакомить детей с содержанием государственных праздников и традициями празднования, развивать патриотические чувства, уважение и гордость за поступки героев Отечества, достижения страны; - поддерживать детскую любознательность по отношению к родному краю, эмоциональный отклик на проявления красоты в различных архитектурных объектах и произведениях искусства, явлениях природы. <p><u>В сфере трудового воспитания:</u></p> <ul style="list-style-type: none"> - формировать представления о профессиях и трудовых процессах; - воспитывать бережное отношение к труду взрослых, к результатам их труда; развивать самостоятельность и инициативу в трудовой деятельности по самообслуживанию, хозяйственно-бытовому, ручному труду и конструированию, труду в природе; - знакомить детей с элементарными экономическими знаниями, формировать первоначальные 	<p>овладению детьми умений совместной деятельности: принимать общую цель, договариваться о способах деятельности и материалах, в процессе общего дела быть внимательными друг к другу, проявлять заинтересованность в достижении результата, выражать своё отношение к результату и взаимоотношениям. Поддерживает предотвращение и самостоятельное преодоление конфликтных ситуаций, уступки друг другу, уточнения причин несогласия. Обогащает опыт освоения детьми групповых форм совместной деятельности со сверстниками. Педагог в совместной деятельности с детьми поощряет обсуждение и установление правил взаимодействия в группе, способствует пониманию детьми последствий несоблюдения принятых правил. Расширяет представления о правилах поведения в общественных местах; об обязанностях в группе.</p> <p>Обогащает словарь детей вежливыми словами (доброе утро, добрый вечер, хорошего дня, будьте здоровы, пожалуйста, извините, спасибо). Развивает позитивное отношение к ДОО: поддерживает желание детей соблюдать порядок и чистоту в группе, преобразовывать пространство в зависимости от предстоящих событий (праздники, мероприятия), воспитывает бережное отношение к пространству и оборудованию ДОО. Включает детей в подготовку мероприятий для родителей (законных представителей), пожилых людей, младших детей в ДОО. Поддерживает чувство гордости детей, удовлетворение от проведенных мероприятий.</p> <p>В области формирования основ гражданственности и патриотизма</p> <p>Педагог воспитывает уважительное отношение к нашей Родине - России. Расширяет представления о государственных символах России - гербе, флаге, гимне, знакомит с историей их возникновения в доступной для детей форме. Обогащает представления детей о том, что Россия - большая многонациональная страна, воспитывает уважение к людям разных национальностей, их культуре. Развивает интерес к жизни людей разных национальностей, проживающих на территории России, их образу жизни, традициям и способствует его выражению в различных видах деятельности детей (рисуют, играют, обсуждают). Уделяет особое внимание традициям и обычаям народов, которые проживают на территории малой родины.</p> <p>Обогащает представления детей о государственных праздниках: День России, День народного единства, День Государственного флага Российской Федерации, День Государственного герба Российской Федерации, День защитника Отечества, День Победы, Всемирный день авиации и космонавтики. Знакомит детей с содержанием праздника, с традициями празднования, памятными местами в населённом пункте, посвящёнными празднику. Воспитывает уважение к защитникам и героям Отечества. Знакомит детей с яркими биографическими фактами, поступками героев Отечества, вызывает позитивный эмоциональный отклик и чувство гордости.</p> <p>Педагог обогащает представления детей о малой родине: поддерживает любознательность по отношению к родному краю; интерес, почему именно так устроен населённый пункт (расположение улиц, площадей, различных объектов инфраструктуры); знакомит со смыслом некоторых символов и памятников населённого пункта, развивает умения откликаться на проявления красоты в различных архитектурных объектах.</p> <p>Поддерживает проявления у детей первичной социальной активности:</p>
--	---

<p>представления о финансовой грамотности.</p> <p><u>В области формирования безопасного поведения:</u></p> <ul style="list-style-type: none"> - формировать представления детей об основных источниках и видах опасности в быту, на улице, в природе, в информационно-телекоммуникационной сети «Интернет» (далее - сеть Интернет) и способах безопасного поведения; о правилах безопасности дорожного движения в качестве пешехода и пассажира транспортного средства; - формировать осмотрительное отношение к потенциально опасным для человека ситуациям; - знакомить с основными правилами пользования сети Интернет, цифровыми ресурсами, исключая практическое использование электронных средств обучения индивидуального использования. 	<p>желание принять участие в значимых событиях, переживание эмоций, связанных с событиями военных лет и подвигами горожан (чествование ветеранов, социальные акции и прочее).</p> <p>В сфере трудового воспитания</p> <p>Педагог обогащает представления детей о труде взрослых, знакомит детей дошкольного возраста с разными видами производительного (промышленность, строительство, сельское хозяйство) и обслуживающего (сфера досуга и отдыха, сфера культуры, медицина, торговля) труда. Создаёт образовательные ситуации по ознакомлению детей с конкретными профессиями взрослых, демонстрирует возможные связи между профессиями, обращает внимание детей на содержание каждой профессии в соответствии с общей структурой трудового процесса (мотив, цель, инструменты и оборудование, содержание действий, выбор трудовых действий в соответствии с целью, результат): продавец продаёт товар покупателю, рабочий на фабрике изготавливает товар, шофёр развозит товар по магазинам, грузчик разгружает товар.</p> <p>Педагог формирует представление детей о современной технике, в том числе цифровой, её разнообразии, создает образовательные ситуации для знакомства детей с конкретными техническими приборами, показывает, как техника способствует ускорению получения результата труда и облегчению труда взрослых.</p> <p>Педагог создаёт условия для знакомства детей с экономическими знаниями, рассказывает о назначении рекламы для распространения информации о товаре, формирует представление о финансовой грамотности человека, обсуждает с детьми назначение денег и их участие в процессе приобретения товаров или услуг, организует проблемные и игровые ситуации для детей, развивает умения планировать расходы на покупку необходимых товаров и услуг, формирует уважение к труду родителей (законных представителей).</p> <p>Педагог продолжает поощрять инициативность и самостоятельность детей в процессах самообслуживания в группе (убрать постель после сна, расставить ровно стулья за столами в зоне учебной деятельности), создаёт проблемные и игровые ситуации для развития умений выполнять отдельные трудовые действия, привлекает к решению поставленных задач родителей (законных представителей) с целью создания дома условий для развития умений реализовывать элементы хозяйственно- бытового труда: вымыть тарелку после обеда, вытереть пыль в комнате, застелить кровать, погладить носовой платок, покормить домашнего питомца и тому подобное.</p> <p>Педагог создаёт условия для коллективного выполнения детьми трудовых поручений во время дежурства, учит детей распределять между собой трудовые поручения для получения единого трудового результата.</p> <p>В области формирования безопасного поведения</p> <p>Педагог создаёт условия для закрепления представлений детей о правилах безопасного поведения в быту, на улице, в природе, в общении с людьми, в том числе в сети Интернет. Обсуждает с детьми содержание детских книг, где герои попадают в опасные ситуации, побуждает детей к рассуждениям, что нужно было сделать, чтобы избежать опасности, обговаривает вместе с детьми алгоритм безопасного поведения. Рассматривает с детьми картинки, постеры, где раскрывается связь между необдуманным и неосторожным</p>
--	---

	<p>действиями человека и опасными последствиями разрешения ситуации (наступил на люк - чуть не провалился в шахту, толкнул ребёнка на горке - мальчик упал на острый лед и тому подобное). Иницирует проблемными вопросами желание детей рассказать о том, как можно было избежать опасной ситуации, какие советы дети могли бы дать героям, представленным на картинках.</p> <p>Педагог создаёт условия для самостоятельной деятельности детей, где можно было бы применить навыки безопасного поведения: организует игровые и проблемные ситуации, решая которые ребёнок может закрепить правила безопасного поведения. Иницирует вместе с детьми создание общих правил безопасного поведения в группе, на улице, в природе, в общении с людьми, поощряет интерес детей к данной теме, поддерживает их творческие находки и предложения. Читает с детьми художественную литературу, инициирует обсуждение с детьми тех эпизодов книги, где герои попадают в опасную ситуацию, активизирует проблемными вопросами желание детей рассказать, как нужно было себя вести в подобной ситуации, чтобы избежать опасности.</p> <p>Педагог обсуждает с детьми правила пользования сетью Интернет, цифровыми ресурсами.</p>
--	--

6-7 лет

<p><u>В сфере социальных отношений:</u></p> <ul style="list-style-type: none"> - поддерживать положительную самооценку ребёнка, уверенность в себе, осознание роста своих достижений, чувства собственного достоинства, стремления стать школьником; - обогащать опыт применения разнообразных способов взаимодействия со взрослыми и сверстниками; развитие начал социально-значимой активности; - обогащать эмоциональный опыт ребёнка, развивать способность ребёнка распознавать свои переживания и эмоции окружающих, осуществлять выбор социально одобряемых действий в конкретных ситуациях и обосновывать свои намерения и ценностные ориентации; - развивать способность ребёнка понимать и учитывать интересы и 	<p>В сфере социальных отношений</p> <p>Педагог обеспечивает детям возможность осознания и признания собственных ошибок, рефлексии качества решения поставленных задач, определения путей развития. Знакомит детей с их правами, возможными вариантами поведения и реакций в случае их нарушения. Воспитывает осознанное отношение к своему будущему и стремление быть полезным обществу.</p> <p>Педагог знакомит детей с изменением позиции человека с возрастом (ребёнок посещает ДОО, затем учится в общеобразовательной организации, в колледже, вузе, взрослый работает, пожилой человек передаёт опыт последующим поколениям). Объясняет детям о необходимости укрепления связи между поколениями, взаимной поддержки детей и взрослых.</p> <p>Обогащает представления детей об общеобразовательной организации, школьниках, учителях; поддерживает стремление к школьному обучению, к познанию, освоению чтения, письма. Расширяет представление о роли общеобразовательной организации в жизни людей.</p> <p>Педагог развивает умение детей распознавать собственные эмоции и чувства, понимать чувства и переживания окружающих; учит понимать эмоциональное состояние сверстников по невербальным признакам (обращает внимание на мимику, позу, поведение); помогает находить причины и следствия возникновения эмоций, анализировать свои переживания и рассказывать о них; использовать социально приемлемые способы проявления эмоций и доступных возрасту способы произвольной регуляции эмоциональных состояний (сменить вид деятельности и прочее). Демонстрирует детям отражение эмоциональных состояний в природе и произведениях искусства.</p> <p>Расширяет представления о семье, семейных и родственных отношениях: взаимные чувства, правила общения в семье, значимые и памятные события, досуг семьи, семейный бюджет.</p>
--	---

<p>чувства других; договариваться и дружить со сверстниками; разрешать возникающие конфликты конструктивными способами;</p> <p>- воспитывать привычки культурного поведения и общения с людьми, основ этикета, правил поведения в общественных местах.</p> <p><u>В области формирования основ гражданственности и патриотизма:</u></p> <p>- воспитывать патриотические и интернациональные чувства, уважительное отношение к Родине, к представителям разных национальностей, интерес к их культуре и обычаям; расширять представления детей о государственных праздниках и поддерживать интерес детей к событиям, происходящим в стране, развивать чувство гордости за достижения страны в области спорта, науки и искусства, служения и верности интересам страны;</p> <p>- знакомить с целями и доступными практиками волонтерства в России и включать детей при поддержке взрослых в социальные акции, волонтерские мероприятия в ДОО и в населенном пункте;</p> <p>- развивать интерес детей к населенному пункту, в котором живет, переживание чувства удивления, восхищения достопримечательностями, событиями прошлого и настоящего; поощрять активное участие в праздновании событий, связанных с его местом проживания.</p>	<p>Обогащает представления о нравственных качествах людей, их проявлении в поступках и взаимоотношениях.</p> <p>Педагог развивает умение сотрудничать со сверстниками: побуждает к обсуждению планов, советуется с детьми по поводу дел в группе; поддерживает обращённость и интерес к мнению сверстника, инициирует ситуации взаимопомощи детей в различных видах деятельности; подчёркивает ценность каждого ребёнка и его вклада в общее дело; способствует тому, чтобы дети в течение дня в различных видах деятельности выбирали партнеров по интересам; помогает устанавливать детям темп совместных действий.</p> <p>Воспитывает привычку без напоминаний использовать в общении со сверстниками и взрослыми формулы словесной вежливости (приветствие, прощание, просьбы, извинения).</p> <p>Приучает детей самостоятельно соблюдать установленный порядок поведения в группе, регулировать собственную активность. Обогащает представления о том, что они самые старшие среди детей в ДОО, показывают другим хороший пример, заботятся о малышах, помогают взрослым, готовятся к обучению в общеобразовательной организации.</p> <p>В области формирования основ гражданственности и патриотизма</p> <p>Педагог воспитывает патриотические и интернациональные чувства, уважительное отношение к нашей Родине - России. Знакомит детей с признаками и характеристиками государства с учётом возрастных особенностей восприятия ими информации (территория государства и его границы, столица и так далее). Рассказывает, что Россия - самая большая страна мира и показывает на глобусе и карте. Расширяет представления о столице России - Москве и об административном центре федерального округа, на территории которого проживают дети. Знакомит с основными положениями порядка использования государственной символики (бережно хранить, вставлять во время исполнения гимна страны).</p> <p>Обогащает представления о том, что в нашей стране мирно живут люди разных национальностей, воспитывает уважение к представителям разных национальностей, интерес к их культуре и обычаям.</p> <p>Знакомит детей с назначением и доступными практиками волонтерства в России, вызывает эмоциональный отклик, осознание важности и значимости волонтерского движения. Предлагает детям при поддержке родителей (законных представителей) включиться в социальные акции, волонтерские мероприятия в ДОО и в населенном пункте.</p> <p>Расширяет представления детей о государственных праздниках: День России, День народного единства, День Государственного флага Российской Федерации, День Государственного герба Российской Федерации, День защитника Отечества, День Победы, Всемирный день авиации и космонавтики. Знакомит детей с праздниками: День полного освобождения Ленинграда от фашистской блокады; Международный день родного языка, День добровольца (волонтера) в России, День Конституции Российской Федерации. Включает детей в празднование событий, связанных с жизнью населенного пункта, - День рождения города, празднование военных триумфов, памятные даты, связанные с жизнью и творчеством знаменитых горожан. Поощряет интерес детей к событиям, происходящим в стране, воспитывает чувство гордости за её достижения. Воспитывает</p>
---	--

<p><u>В сфере трудового воспитания:</u></p> <ul style="list-style-type: none"> - развивать ценностное отношение к труду взрослых; - формировать представления о труде как ценности общества, о разнообразии и взаимосвязи видов труда и профессий; - формировать элементы финансовой грамотности, осознания материальных возможностей родителей (законных представителей), ограниченности материальных ресурсов; - развивать интерес и самостоятельность в разных видах доступного труда, умения включаться в реальные трудовые связи со взрослыми и сверстниками; поддерживать освоение умений сотрудничества в совместном труде; - воспитывать ответственность, добросовестность, стремление к участию в труде взрослых, оказанию посильной помощи. <p><u>В области формирования безопасного поведения:</u></p> <ul style="list-style-type: none"> - формировать представления об опасных для человека ситуациях в быту, в природе и способах правильного поведения; о правилах безопасности дорожного движения в качестве пешехода и пассажира транспортного средства; - воспитывать осторожное и осмотрительное отношение к потенциально опасным для человека ситуациям в общении, в быту, на улице, в природе, в сети Интернет. 	<p>уважение к защитникам Отечества, к памяти павших бойцов. Развивает интерес детей к населённому пункту, в котором живут, переживание чувства удивления, восхищения достопримечательностями, событиям прошлого и настоящего. Способствует проявлению активной деятельностной позиции детей: непосредственное познание достопримечательностей родного населённого пункта на прогулках и экскурсиях, чтение произведений детской литературы, в которой представлена художественно-эстетическая оценка родного края. Учит детей действовать с картой, создавать коллажи и макеты локаций, использовать макеты в различных видах деятельности. Знакомит детей с жизнью и творчеством знаменитых горожан; с профессиями, связанными со спецификой родного населённого пункта.</p> <p>В сфере трудового воспитания</p> <p>Педагог расширяет и углубляет представления о труде взрослых путем знакомства детей с разными профессиями, рассказывает о современных профессиях, возникших в связи с потребностями людей. Организует встречи детей с представителями разных профессий, организует экскурсии с целью продемонстрировать реальные трудовые действия и взаимоотношения специалистов на работе, организует просмотры видеофильмов, мультфильмов, чтение художественно литературы для знакомства детей с многообразием профессий современного человека.</p> <p>Организует этические беседы с детьми с целью обсуждения требований, предъявляемых к человеку определенной профессии, раскрывает личностные качества, помогающие человеку стать профессионалом и качественно выполнять профессиональные обязанности.</p> <p>Педагог создаёт игровые и проблемные ситуации для расширения представлений детей об обмене ценностями в процессе производства и потребления товаров и услуг, о денежных отношениях в сфере обмена товаров и услуг, развития умений бережливости, рационального поведения в процессе реализации обменных операций: деньги - товар (продажа - покупка), формирует представления о реальной стоимости и цене отдельных продуктов питания, игрушек, детских книг.</p> <p>В процессе обсуждения с детьми основ финансовой грамотности педагог формирует элементы культуры потребления: бережного отношения к ресурсам потребления: воде, электричеству, продуктам питания, одежде, обуви, жилищу.</p> <p>Поощряет инициативность и самостоятельность детей в процессах самообслуживания в группе (убрать постель после сна, расставить ровно стулья за столами в зоне учебной деятельности), создаёт проблемные и игровые ситуации для развития умений выполнять отдельные трудовые действия, привлекает к решению поставленных задач родителей (законных представителей) с целью создания дома условий для развития умений реализовывать элементы хозяйственно-бытового труда: вымыть тарелку после обеда, вытереть пыль в комнате, застелить кровать, погладить носовой платок, покормить домашнего питомца и тому подобное.</p> <p>Поддерживает коллективное выполнения детьми трудовых поручений во время дежурства, учит детей распределять между собой трудовые поручения для получения единого трудового результата, знакомит детей с правилами использования инструментов труда - ножниц,</p>
---	--

	<p>иголки и тому подобное.</p> <p>В области формирования безопасного поведения</p> <p>Педагог осуществляет ознакомление детей с правилами безопасного поведения в ситуациях, создающих угрозу жизни и здоровью ребёнка (погас свет, остался один в темноте, потерялся на улице, в лесу, в магазине, во время массового праздника, получил травму (ушиб, порез) и тому подобное). Создавая игровые, проблемные ситуации, досуги для детей, педагог активизирует самостоятельный опыт детей в области безопасного поведения, позволяет детям демонстрировать сформированные умения, связанные с безопасным поведением.</p> <p>Педагог инициирует самостоятельность и активность детей в соблюдении норм и правил безопасного поведения, ободряет похвалой правильно выполненные действия.</p> <p>Педагог рассказывает детям об элементарных правилах оказания первой медицинской помощи при первых признаках недомогания, травмах, ушибах. Закрепляет через организацию дидактических игр, упражнений действия детей, связанные с оказанием первой медицинской помощи.</p> <p>Организует встречи детей со специалистами, чьи профессии связаны с безопасностью (врач скорой помощи, врач - травматолог, полицейский, охранник в ДОО, пожарный и другие) с целью обогащения представлений детей о безопасном поведении дома, на улице, в природе, в ДОО, в местах большого скопления людей: в магазинах, на вокзалах, на праздниках, в развлекательных центрах и парках.</p> <p>Обсуждает с детьми правила безопасного общения и взаимодействия со сверстниками в разных жизненных ситуациях, поощряет стремление детей дошкольного возраста создать правила безопасного общения в группе.</p> <p>Обсуждает с детьми безопасные правила использования цифровых ресурсов, правила пользования мобильными телефонами с учётом требований Санитарных правил.</p>
--	---

Совокупные задачи воспитания в рамках ОО Социально-коммуникативное развитие

<p>Решение совокупных задач воспитания в рамках образовательной области «Социально-коммуникативное развитие» направлено на приобщение детей к ценностям «Родина», «Природа», «Семья», «Человек», «Жизнь», «Милосердие», «Добро», «Дружба», «Сотрудничество», «Труд».</p> <p>Это предполагает решение задач нескольких направлений воспитания:</p> <ul style="list-style-type: none"> - воспитание уважения к своей семье, своему населённому пункту, родному краю, своей стране; - воспитание уважительного отношения к другим людям - детям и взрослым (родителям (законным представителям), педагогам, соседям и другим), вне зависимости от их этнической и национальной принадлежности; - воспитание ценностного отношения к культурному наследию своего народа, к нравственным и культурным традициям России; - содействие становлению целостной картины мира, основанной на представлениях о добре и зле, красоте и уродстве, правде и лжи; - воспитание социальных чувств и навыков: способности к сопереживанию, общительности, дружелюбия, сотрудничества, умения соблюдать правила, активной личностной позиции; - создание условий для возникновения у ребёнка нравственного, социально значимого поступка, приобретения ребёнком опыта милосердия и заботы; - поддержка трудового усилия, привычки к доступному дошкольнику напряжению физических, умственных и нравственных сил для решения трудовой задачи; - формирование способности бережно и уважительно относиться к результатам своего труда и труда
--

Образовательная область «Познавательное развитие»

1,5 – 2 года	
Основные задачи образовательной деятельности	Содержание образовательной деятельности
<p>- поощрять целенаправленные моторные действия, использование наглядного действенного способа в решении практических жизненных ситуаций, находить предмет по образцу или словесному указанию;</p> <p>- формировать стремление детей к подражанию действиям взрослых, понимать обозначающие их слова;</p> <p>- формировать умения ориентироваться в ближайшем окружении;</p> <p>- развивать познавательный интерес к близким людям, к предметному окружению, природным объектам;</p> <p>- развивать умения узнавать объекты живой и неживой природы ближайшего окружения, отличать их по наиболее ярким проявлениям и свойствам, замечать явления природы, поддерживать стремления к взаимодействию с ними.</p>	<p>Сенсорные эталоны и познавательные действия Педагог концентрирует внимание детей на новых объектах, поддерживает интерес к знакомым предметам, поощряет самостоятельные действия ребёнка, одобряет их словом, интонацией, развивает стремление к общению со взрослым в ходе выполнения обследовательских и поисковых действий с предметами; создаёт условия для многократного повторения освоенных действий, вносит новые элементы в игры-манипуляции. Демонстрирует разнообразные действия со сборно-разборными игрушками, дидактическими пособиями, показывает их постепенное усложнение, добиваясь самостоятельного применения детьми усвоенных действий с игрушками и разнообразным материалом для активизации представлений о сенсорных эталонах. Поддерживает владение предметом, как средством достижения цели для начала развития предметно-орудийных действий.</p> <p>Педагог развивает умение группировать однородные предметы по одному из трёх признаков (величина, цвет, форма) по образцу и словесному указанию (большой, маленький, такой, не такой), используя опредмеченные слова-названия, например, предэталон формы: «кирпичик», «крыша», «огурчик», «яичко» и тому подобное. Развивает умение пользоваться приёмом наложения и приложения одного предмета к другому для определения их равенства или неравенства по величине и тождественности по цвету, форме; педагог развивает способности детей обобщать, узнавать и стремиться называть предметы и объекты, изображённые на картинке (в том числе и объекты природы); развивает их наблюдательность, способность замечать связи и различия между предметами и действиями с ними.</p> <p>Окружающий мир Педагог формирует у детей элементарные представления: о самом себе - о своём имени; о внешнем виде (показать ручки, носик, глазик); о своих действиях (моет руки, ест, играет, одевается, купается и тому подобное); о желаниях (гулять, играть, есть и тому подобное); о близких людях (мама, папа, бабушка, дедушка и другие); о пище (хлеб, молоко, яблоко, морковь и тому подобное); о блюдах (суп, каша, кисель и тому подобное); о ближайшем предметном окружении (игрушках, их названиях, предметах быта, мебели, спальных принадлежностях, посуде); о личных вещах; о некоторых конкретных, близких ребёнку, ситуациях общественной жизни.</p> <p>Природа Педагог развивает способности детей узнавать, называть и показывать на картинке и в естественной среде отдельных представителей диких и домашних животных, растения ближайшего окружения, объекты неживой природы, замечать природные явления (солнце, дождь, снег и другие природные явления), их изображения, выделять наиболее яркие</p>

	отличительные признаки объектов живой природы, побуждает их рассматривать, положительно реагировать.
2-3 года	
<ul style="list-style-type: none"> - развивать разные виды восприятия: зрительного, слухового, осязательного, вкусового, обонятельного; - развивать наглядно-действенное мышление в процессе решения познавательных практических задач; - совершенствовать обследовательские действия: выделение цвета, формы, величины как особых признаков предметов, поощрять сравнение предметов между собой по этим признакам и количеству, использовать один предмет в качестве образца, подбирая пары, группы; - формировать у детей простейшие представления о геометрических фигурах, величине и количестве предметов на основе чувственного познания; развивать первоначальные представления о себе и близких людях, эмоционально-положительное отношение к членам семьи и людям ближайшего окружения, о деятельности взрослых; - расширять представления о населённом пункте, в котором живёт ребёнок, его достопримечательностях, эмоционально откликаться на праздничное убранство дома, ДОО; - организовывать взаимодействие и знакомить с животными и растениями ближайшего окружения, их названиями, строением и отличительными 	<p>Сенсорные эталоны и познавательные действия Педагог демонстрирует детям и включает их в деятельность на сравнение предметов и определение их сходства-различия, на подбор и группировку по заданному образцу (по цвету, форме, величине). Побуждает и поощряет освоение простейших действий, основанных на перестановке предметов, изменении способа их расположения, количества; на действия переливания, пересыпания. Проводит игры-занятия с использованием предметов-орудий: сачков, черпачков для выуживания из специальных ёмкостей с водой или без воды шариков, плавающих игрушек, палочек со свисающим на верёвке магнитом для «ловли» на неё небольших предметов. Организует действия с игрушками, имитирующими орудия труда (заколачивание молоточком втулочек в верстачок, сборка каталок с помощью деревянных или пластмассовых винтов) и тому подобное, создаёт ситуации для использования детьми предметов-орудий в самостоятельной игровой и бытовой деятельности с целью решения практических задач. Педагог поощряет действия детей с предметами, при ориентации на 2-3 свойства одновременно; собирание одноцветных, а затем и разноцветных пирамидок из 4-5 и более колец, располагая их по убывающей величине; различных по форме и цвету башенок из 2-3 геометрических форм-вкладышей; разбираение и собирание трёхместной матрёшки с совмещением рисунка на её частях, закрепляя понимание детьми слов, обозначающих различный размер предметов, их цвет и форму. В ходе проведения с детьми дидактических упражнений и игр-занятий формирует обобщённые способы обследования формы предметов - ощупывание, рассматривание, сравнение, сопоставление; продолжает поощрять появление настойчивости в достижении результата познавательных действий.</p> <p>Математические представления Педагог подводит детей к освоению простейших умений в различении формы окружающих предметов, используя предэталонные представления о шаре, кубе, круге, квадрате; подборе предметов и геометрических фигур по образцу, различению и сравниванию предметов по величине, выбору среди двух предметов при условии резких различий: большой и маленький, длинный и короткий, высокий и низкий. Поддерживает интерес детей к количественной стороне различных групп предметов (много и много, много и мало, много и один) предметов.</p> <p>Окружающий мир Педагог расширяет представления детей об окружающем мире, знакомит их с явлениями общественной жизни, с деятельностью взрослых (повар варит кашу, шофёр водит машину, доктор лечит); развивает представления о себе (о своём имени, именах близких родственников), о внешнем облике человека, о его физических особенностях (у каждого есть голова, руки, ноги, лицо; на лице - глаза, нос, рот и так далее); о его физических и эмоциональных состояниях</p>

<p>особенностями, некоторыми объектами неживой природы;</p> <p>- развивать способность наблюдать за явлениями природы, воспитывать бережное отношение к животным и растениям.</p>	<p>(проголодался - насытился, устал - отдохнул; намочил - вытер; заплакал - засмеялся и так далее); о деятельности близких ребёнку людей («Мама моет пол»; «Бабушка вяжет носочки»; «Сестра рисует»; «Дедушка читает газету»; «Брат строит гараж»; «Папа работает за компьютером» и тому подобное); о предметах, действиях с ними и их назначении: предметы домашнего обихода (посуда, мебель, одежда), игрушки, орудия труда (веник, метла, лопата, ведро, лейка и так далее).</p> <p>Природа</p> <p>В процессе ознакомления с природой педагог организует взаимодействие и направляет внимание детей на объекты живой и неживой природы, явления природы, которые доступны для непосредственного восприятия.</p> <p>Формирует представления о домашних и диких животных и их детёнышах (особенности внешнего вида, части тела, питание, способы передвижения), о растениях ближайшего окружения (деревья, овощи, фрукты и другие), их характерных признаках (цвет, строение, поверхность, вкус), привлекает внимание и поддерживает интерес к объектам неживой природы (солнце, небо, облака, песок, вода), к некоторым явлениям природы (снег, дождь, радуга, ветер), поощряет бережное отношение к животным и растениям.</p>
<p>3-4 года</p>	
<p>- формировать представления детей о сенсорных эталонах цвета и формы, их использовании в самостоятельной деятельности;</p> <p>- развивать умение непосредственного попарного сравнения предметов по форме, величине и количеству, определяя их соотношение между собой;</p> <p>- помогать осваивать чувственные способы ориентировки в пространстве и времени; развивать исследовательские умения;</p> <p>- обогащать представления ребёнка о себе, окружающих людях, эмоционально-положительного отношения к членам семьи, к другим взрослым и сверстникам;</p> <p>- конкретизировать представления детей об объектах ближайшего окружения: о родном</p>	<p>Сенсорные эталоны и познавательные действия</p> <p>Педагог развивает у детей осознательно-двигательные действия: рассматривание, поглаживание, ощупывание ладонью, пальцами по контуру, прокатывание, бросание и тому подобное, расширяет содержание представлений ребёнка о различных цветах (красный, жёлтый, зелёный, синий, чёрный, белый), знакомит с оттенками (розовый, голубой, серый) и закрепляет слова, обозначающие цвет. Организуя поисковую деятельность, конкретизирует и обогащает познавательные действия детей, задаёт детям вопросы, обращает внимание на постановку цели, определение задач деятельности, развивает умения принимать образец, инструкцию взрослого, поощряет стремление самостоятельно завершить начатое действие. Организует и поддерживает совместные действия ребёнка со взрослым и сверстниками. При сравнении двух предметов по одному признаку педагог направляет внимание детей на выделение сходства, на овладение действием соединения в пары предметов с ярко выраженными признаками сходства, группировкой по заданному предметному образцу и по слову.</p> <p>Математические представления</p> <p>Педагог продолжает работу по освоению детьми практического установления простейших пространственно-количественных связей и отношений между предметами: больше-меньше, короче-длиннее, шире-уже, выше-ниже, такие же по размеру; больше-меньше, столько же, поровну, не поровну по количеству, используя приёмы наложения и приложения; организует овладение уравниванием неравных групп предметов путём добавления одного предмета к меньшей группе или удаления одного предмета из большей группы; расширяет диапазон слов, обозначающих свойства, качества предметов и отношений между ними.</p> <p>Знакомит детей с некоторыми фигурами: шар, куб, круг, квадрат, треугольник, активизируя в их речи данные названия; обращает</p>

<p>населённом пункте, его названии, достопримечательностях и традициях, накапливать эмоциональный опыт участия в праздниках;</p> <p>- расширять представления детей о многообразии и особенностях растений, животных ближайшего окружения, их существенных отличительных признаках, неживой природе, явлениях природы и деятельности человека в природе в разные сезоны года, знакомить с правилами поведения по отношению к живым объектам природы.</p>	<p>внимание на использование в быту характеристик: ближе (дальше), раньше (позже); помогает на чувственном уровне ориентироваться в пространстве от себя: впереди (сзади), сверху (снизу), справа (слева) и времени (понимать контрастные особенности утра и вечера, дня и ночи).</p> <p>Окружающий мир Педагог формирует у детей начальные представления и эмоционально-положительное отношение к родителям (законным представителям) и другим членам семьи, людям ближайшего окружения, поощряет стремление детей называть их по имени, включаться в диалог, в общение и игры с ними; побуждает ребёнка благодарить за подарки, оказывать посильную помощь родным, приобщаться к традициям семьи. Знакомит с населённым пунктом, в котором живёт ребёнок, даёт начальные представления о родной стране, о некоторых наиболее важных праздниках и событиях. Включая детей в отдельные бытовые ситуации, знакомит с трудом людей близкого окружения, (ходят в магазин, убирают квартиру, двор, готовят еду, водят транспорт и другое). Знакомит с трудом работников ДОО (помощника воспитателя, повара, дворника, водителя). Демонстрирует некоторые инструменты труда, воспитывает бережное отношение к предметам, сделанным руками человека. Поощряет детей за проявление аккуратности (не сорить, убирать за собой, не расходовать лишние материалы зря и так далее). Даёт первые представления о разнообразии вещей: игрушек, видов транспорта (машина, автобус, корабль и другие), книг (большие, маленькие, толстые, тонкие, книжки-игрушки, книжки-картинки и другие). В ходе практического обследования знакомит с некоторыми овощами и фруктами (морковка, репка, яблоко, банан, апельсин и другие), их вкусовыми качествами (кислый, сладкий, солёный).</p> <p>Природа Педагог расширяет представления о диких и домашних животных, деревьях, кустарниках, цветковых, травянистых растениях, овощах и фруктах, ягодах данной местности, помогает их различать и группировать на основе существенных признаков: внешний вид, питание; польза для человека; знакомит с объектами неживой природы и некоторыми свойствами воды, песка, глины, камней. Продолжает развивать способность наблюдать за явлениями природы в разные сезоны года и изменениями в жизни животных, растений и человека (выделять признаки времён года по состоянию листвы на деревьях, почвенному покрову). Способствует усвоению правил поведения в природе (не ломать ветки, не рвать растения, осторожно обращаться с животными, заботиться о них), развивает умение видеть красоту природы и замечать изменения в ней в связи со сменой времён года.</p>
<p>4-5 лет</p>	
<p>- обогащать сенсорный опыт детей, развивать целенаправленное восприятие и самостоятельное обследование окружающих предметов (объектов) с опорой на разные органы чувств;</p>	<p>Сенсорные эталоны и познавательные действия На основе исследовательских действий педагог формирует у детей умение различать и называть уже известные цвета (красный, синий, зелёный, жёлтый, белый, чёрный) и оттенки (розовый, голубой, серый); знакомит с новыми цветами и оттенками (коричневый, оранжевый, светло-зелёный). Развивает способность различать и называть форму окружающих предметов, используя сенсорные эталоны геометрические фигуры (круг, квадрат, овал, прямоугольник, треугольник); находить отличия и сходства между предметами по 2-3 признакам путем</p>

<p>- развивать способы решения поисковых задач в самостоятельной и совместной со сверстниками и взрослыми деятельности;</p> <p>- обогащать элементарные математические представления о количестве, числе, форме, величине предметов, пространственных и временных отношениях;</p> <p>- расширять представления о себе и своих возможностях в познавательной деятельности с родителями (законными представителями) и членам семьи; продолжать развивать представления детей о труде взрослого;</p> <p>- развивать представления детей о своей малой родине, населённом пункте, в котором живут, его достопримечательностях, поддерживать интерес к стране; знакомить с традициями и праздниками, принимать участие в подготовке к праздникам, эмоционально откликаться на участие в них;</p> <p>- расширять представления о многообразии объектов живой природы, их особенностях, питании, месте обитания, жизненных проявлениях и потребностях;</p> <p>- обучать сравнению и группировке объектов живой природы на основе признаков, знакомить с объектами и свойствами неживой природы, отличительными признаками времен года, явлениями природы и деятельностью человека в разные сезоны,</p>	<p>непосредственного сравнения, осваивать группировку, классификацию и сериацию; описывать предметы по 3-4 основным свойствам.</p> <p>Математические представления</p> <p>Педагог формирует у детей умения считать в пределах пяти с участием различных анализаторов (на слух, ощупь, счёт движений и другое), пересчитывать предметы и отсчитывать их по образцу и названному числу; способствует пониманию независимости числа от формы, величины и пространственного расположения предметов; помогает освоить порядковый счёт в пределах пяти, познанию пространственных и временных отношений (вперёд, назад, вниз, вперёд, налево, направо, утро, день, вечер, ночь, вчера, сегодня, завтра).</p> <p>Окружающий мир</p> <p>Педагог демонстрирует детям способы объединения со сверстниками для решения поставленных поисковых задач (обсуждать проблему, договариваться, оказывать помощь в решении поисковых задач, распределять действия, проявлять инициативу в совместном решении задач, формулировать вопросы познавательной направленности и так далее).</p> <p>Расширяет представления детей о свойствах разных материалов в процессе работы с ними; подводит к пониманию того, что сходные по назначению предметы могут быть разной формы, сделаны из разных материалов; дает почувствовать и ощутить, что предметы имеют разный вес, объём; демонстрирует и разъясняет детям способы взвешивания, сравнения предметов между собой, показывая избегание возможности сделать ложные выводы (большой предмет не всегда оказывается более тяжёлым).</p> <p>Показывает ребёнку существующие в окружающем мире простые закономерности и зависимости, например: если холодно - нужно теплее одеться, если темно - нужно зажечь свет, если сильный ветер - закрыть окно. Указывает на необходимость замечать целесообразность и целенаправленность некоторых действий, видеть простейшие причины и следствия собственных действий.</p> <p>Педагог продолжает расширять представления детей о членах семьи, о малой родине и Отечестве; представления о населённом пункте, в котором живут, некоторых городских объектах, видах транспорта; расширяет и обогащает начальные представления о родной стране, некоторых общественных праздниках и событиях. Знакомит детей с трудом взрослых в городе и сельской местности; знакомит со спецификой зданий и их устройством в городе и селе (дома высокие, с балконами, лифтами, ванной; дома невысокие, с печкой, садом, огородом, будкой для собаки и так далее), с разными учреждениями: общеобразовательные организации, ДОО, поликлиники, магазины, парки, стадионы и другие.</p> <p>Природа</p> <p>Педагог продолжает знакомить ребёнка с многообразием природы родного края, представителями животного и растительного мира, изменениями в их жизни в разные сезоны года. Демонстрирует процесс сравнения группировки объектов живой природы на основе признаков (дикие - домашние, хищные - травоядные, перелётные - зимующие, деревья - кустарники, травы - цветковые растения, овощи - фрукты, ягоды, грибы и другое). Знакомит с объектами и свойствами неживой природы (камни, песок, глина, почва, вода), с явлениями природы в разные сезоны года (листопад, ледоход, гололед, град, ветер);</p>
---	--

<p>воспитывать эмоционально-положительное отношение ко всем живым существам, желание их беречь и заботиться.</p>	<p>свойствами и качествами природных материалов (дерево, металл и другое), используя для этого простейшие опыты, экспериментирование. В процессе труда в природе педагог формирует представление детей об элементарных потребностях растений и животных: питание, вода, тепло, свет; углубляет представление о том, что человек ухаживает за домашними животными, комнатными растениями, за огородом и садом, способствует накоплению положительных впечатлений ребёнка о природе.</p>
<p>5-6 лет</p>	
<p>- развивать интерес детей к самостоятельному познанию объектов окружающего мира в его разнообразных проявлениях и простейших зависимостях; формировать представления детей о цифровых средствах познания окружающего мира, способах их безопасного использования;</p> <p>- развивать способность использовать математические знания и аналитические способы для познания математической стороны окружающего мира: опосредованное сравнение объектов с помощью заместителей (условной меры), сравнение по разным основаниям, счёт, упорядочивание, классификация, сериация и тому подобное);</p> <p>- совершенствовать ориентировку в пространстве и времени;</p> <p>- развивать способы взаимодействия с членами семьи и людьми ближайшего окружения в познавательной деятельности, расширять самостоятельные действия различной направленности, закреплять позитивный опыт в самостоятельной и совместной со взрослым и</p>	<p>Сенсорные эталоны и познавательные действия</p> <p>Педагог закрепляет умения детей различать и называть все цвета спектра и ахроматические цвета, оттенки цвета, тоны цвета, тёплые и холодные оттенки; расширяет знания об известных цветах, знакомит с новыми цветами (фиолетовый) и оттенками (голубой, розовый, темно-зелёный, сиреневый); развивает способность различать и называть геометрические фигуры, осваивать способы воссоздания фигуры из частей, деления фигуры на части; выделять структуру плоских геометрических фигур, использовать сенсорные эталоны для оценки свойств и качеств предметов. Посредством игровой и познавательной мотивации педагог организует освоение детьми умений выделять сходство и отличие между группами предметов, сравнивать предметы по 3-5 признакам, группировать предметы по разным основаниям преимущественно на основе зрительной оценки; совершенствует приемы сравнения, упорядочивания и классификации на основе выделения их существенных свойств и отношений. Формирует представления о том, как люди используют цифровые средства познания окружающего мира и какие правила необходимо соблюдать для их безопасного использования.</p> <p>Педагог демонстрирует детям способы осуществления разных видов познавательной деятельности, осуществления контроля, самоконтроля и взаимоконтроля результатов деятельности и отдельных действий во взаимодействии со сверстниками, поощряет проявление наблюдательности за действиями взрослого и других детей. В процессе организации разных форм совместной познавательной деятельности показывает детям возможности для обсуждения проблемы, для совместного нахождения способов её решения, поощряет проявление инициативы, способности формулировать и отвечать на поставленные вопросы.</p> <p>Математические представления</p> <p>В процессе обучения количественному и порядковому счёту в пределах десяти педагог совершенствует счётные умения детей, понимание независимости числа от пространственно-качественных признаков, знакомит с цифрами для обозначения количества и результата сравнения предметов, с составом чисел из единиц в пределах пяти; подводит к пониманию отношений между рядом стоящими числами. Педагог совершенствует умения выстраивать сериационные ряды предметов, различающихся по размеру, в возрастающем и убывающем порядке в пределах десяти на основе непосредственного сравнения, показывает взаимоотношения между ними; организует освоение детьми опосредованного сравнения предметов по длине, ширине, высоте с помощью условной меры; обогащает представления и умения устанавливать пространственные отношения при ориентировке на</p>

<p>сверстниками деятельности;</p> <ul style="list-style-type: none"> - расширять представления о многообразии объектов живой природы, их особенностях, среде обитания и образе жизни, в разные сезоны года, их потребностях; продолжать учить группировать объекты живой природы; - продолжать учить детей использовать приёмы экспериментирования для познания объектов живой и неживой природы и их свойств и качеств; - продолжать знакомить с сезонными изменениями в природе, и деятельностью человека в разные сезоны, воспитывать положительное отношение ко всем живым существам, желание их беречь и заботиться. 	<p>листе бумаги и временные зависимости в календарных единицах времени: сутки, неделя, месяц, год.</p> <p>Окружающий мир Педагог расширяет первичные представления о малой родине и Отечестве, о населённом пункте, его истории, его особенностях (местах отдыха и работы близких, основных достопримечательностях). Закрепляет представления о названии ближайших улиц, назначении некоторых общественных учреждений - магазинов, поликлиники, больниц, кинотеатров, кафе. Развивает познавательный интерес к родной стране, к освоению представлений о её столице, государственном флаге и гербе, о государственных праздниках России, памятных исторических событиях, героях Отечества. Формирует представления о многообразии стран и народов мира. Педагог формирует у детей понимание многообразия людей разных национальностей - особенностей их внешнего вида, одежды, традиций; развивает интерес к сказкам, песням, играм разных народов; расширяет представления о других странах и народах мира, понимание, что в других странах есть свои достопримечательности, традиции, свои флаги и гербы.</p> <p>Природа Педагог формирует представления о многообразии объектов животного и растительного мира, их сходстве и различии во внешнем виде и образе жизни поведении в разные сезоны года; совершенствует умения сравнивать, выделять признаки, группировать объекты живой природы по их особенностям, месту обитания, образу жизни, питанию; направляет внимание детей на наличие потребностей у животных и растений (свет, тепло, вода, воздух, питание); создаёт ситуации для понимания необходимости ухода за растениями и животными относительно их потребностей. Педагог организует целенаправленное экспериментирование и опыты для ознакомления детей со свойствами объектов неживой природы, расширяя представления об объектах неживой природы, как среде обитания животных и растений (вода, почва, воздух, горы). Уточняет представления о признаках разных времен года (погодные изменения, состояние деревьев, покров, изменений в жизни человека, животных и растений); о деятельности человека в разные сезоны года (выращивание растений, сбор урожая, народные праздники и развлечения и другое); Способствует усвоению детьми правил поведения в природе, формируя понимание ценности живого, воспитывает желание защитить и сохранить живую природу.</p>
6-7 лет	
<ul style="list-style-type: none"> - расширять самостоятельность, поощрять творчество детей в познавательно-исследовательской деятельности, избирательность познавательных интересов; - развивать умения детей включаться в коллективное исследование, обсуждать 	<p>Сенсорные эталоны и познавательные действия В процессе исследовательской деятельности педагог совершенствует способы познания свойств и отношений между различными предметами, сравнения нескольких предметов по 4-6 основаниям с выделением сходства, отличия свойств материалов. В ходе специально организованной деятельности осуществляет развитие у детей способности к различению и называнию всех цветов спектра и ахроматических цветов, оттенков цвета, умения смешивать цвета для получения нужного тона и оттенка. Педагог поддерживает стремление детей к самостоятельному выбору способов осуществления разных видов познавательной деятельности,</p>

<p>его ход, договариваться о совместных продуктивных действиях, выдвигать и доказывать свои предположения, представлять совместные результаты познания;</p> <ul style="list-style-type: none"> - обогащать пространственные и временные представления, поощрять использование счета, вычислений, измерения, логических операций для познания и преобразования предметов окружающего мира; - развивать умения детей применять некоторые цифровые средства для познания окружающего мира, соблюдая правила их безопасного использования; закреплять и расширять представления детей о способах взаимодействия со взрослыми и сверстниками в разных видах деятельности, развивать чувство собственной компетентности в решении различных познавательных задач; - расширять представления о культурно-исторических событиях малой родины и Отечества, развивать интерес к достопримечательностям родной страны, её традициям и праздникам; воспитывать эмоционально-положительное отношение к ним; - формировать представления детей о многообразии стран и народов мира; - расширять и уточнять представления детей о богатстве природного мира 	<p>обеспечению самоконтроля и взаимоконтроля результатов деятельности и отдельных действий во взаимодействии со сверстниками, использованию разных форм совместной познавательной деятельности. Поощряет умение детей обсуждать проблему, совместно находить способы её решения, проявлять инициативу.</p> <p>Обогащает представления о цифровых средствах познания окружающего мира, закрепляет правила безопасного обращения с ними.</p> <p>Математические представления</p> <p>Педагог формирует у детей умения использовать для познания объектов и явлений окружающего мира математические способы нахождения решений: вычисление, измерение, сравнение по количеству, форме и величине с помощью условной меры, создание планов, схем, использование знаков, эталонов и другое.</p> <p>В процессе специально организованной деятельности совершенствует умения считать в прямом и обратном порядке, знакомит с составом чисел из двух меньших в пределах первого десятка, закрепляет знания о цифрах, развивает умение составлять и решать простые арифметические задачи на сложение и вычитание.</p> <p>Обогащает представления о плоских и объемных геометрических фигурах, совершенствует умение выделять структуру геометрических фигур и устанавливать взаимосвязи между ними.</p> <p>Педагог способствует совершенствованию у детей умений классифицировать фигуры по внешним структурным признакам: округлые, многоугольники (треугольники, четырехугольники и тому подобное), овладению различными способами видоизменения геометрических фигур: наложение, соединение, разрезание и другое.</p> <p>Формирует представления и умение измерять протяженность, массу и объем веществ с помощью условной меры и понимание взаимнообратных отношений между мерой и результатом измерения.</p> <p>Педагог закрепляет умения ориентироваться на местности и показывает способы ориентировки в двухмерном пространстве, по схеме, плану, на странице тетради в клетку. Формирует представления о календаре как системе измерения времени, развивает чувство времени, умения определять время по часам с точностью до четверти часа.</p> <p>Окружающий мир</p> <p>В совместной с детьми деятельности педагог обогащает представления о родном населенном пункте (название улиц, некоторых архитектурных особенностях, достопримечательностей), о стране (герб, гимн, атрибуты государственной власти, Президент, столица и крупные города, особенности природы и населения). Раскрывает и уточняет назначения общественных учреждений, разных видов транспорта, рассказывает о местах труда и отдыха людей в городе, об истории города и выдающихся горожанах, традициях городской жизни.</p> <p>Посредством поисковой и игровой деятельности педагог побуждает проявление интереса детей к ярким фактам из истории и культуры страны и общества, некоторым выдающимся людям России, формирует представление о планете Земля как общем доме людей, о многообразии стран и народов мира на ней.</p> <p>Природа</p> <p>Педагог расширяет и актуализирует представления детей о многообразии природного мира родного края, различных областей и</p>
---	---

<p>в разных регионах России и на планете, о некоторых способах приспособления животных и растений к среде обитания, их потребностях, образе жизни живой природы и человека в разные сезоны года, закреплять умения классифицировать объекты живой природы;</p> <p>- расширять и углублять представления детей о неживой природе и её свойствах, их использовании человеком, явлениях природы, воспитывать бережное и заботливое отношения к ней, формировать представления о профессиях, связанных с природой и её защитой.</p>	<p>регионов России и на Земле, рассказывает о некоторых наиболее ярких представителях животных и растений разных природных зон (пустыня, степь, тайга, тундра и другие), об их образе жизни и приспособлении к среде обитания, изменениях жизни в разные сезоны года. Закрепляет умение сравнивать, выделять свойства объектов, классифицировать их по признакам, формирует представления об отличии и сходстве животных и растений, их жизненных потребностях, этапах роста и развития, об уходе взрослых животных за своим потомством, способах выращивания человеком растений, животных (в том числе и культурных, лекарственных растений), профессиях с этим связанных. Педагог поддерживает стремление детей к наблюдениям за природными явлениями, живыми и неживыми объектами, самостоятельному экспериментированию, наблюдению и другим способам деятельности для познания свойств объектов неживой природы (воды, воздуха, песка, глины, почвы, камней и других), знакомит с многообразием водных ресурсов (моря, океаны, озера, реки, водопады), камней и минералов, некоторых полезных ископаемых региона проживания (нефть, уголь, серебро, золото, алмазы и другие); об использовании человеком свойств неживой природы для хозяйственных нужд (ветряные мельницы, водохранилища, солнечные батареи, ледяные катки); о некоторых небесных телах (планеты, кометы, звезды), роли солнечного света, тепла в жизни живой природы. Углубляет представления о характерных явлениях природы в разные сезоны года (изменение температуры воздуха, роль ветра, листопада и осадков в природе), изменениях в жизни животных, растений и человека, о влиянии деятельности человека на природу. Закрепляет правила поведения в природе, воспитывает осознанное, бережное и заботливое отношение к природе и её ресурсам.</p>
---	--

Совокупные задачи воспитания в рамках ОО Познавательное развитие

<p>Решение совокупных задач воспитания в рамках образовательной области «Познавательное развитие» направлено на приобщение детей к ценностям «Человек», «Семья», «Познание», «Родина» и «Природа», что предполагает:</p> <ul style="list-style-type: none"> - воспитание отношения к знанию как ценности, понимание значения образования для человека, общества, страны; - приобщение к отечественным традициям и праздникам, к истории и достижениям родной страны, к культурному наследию народов России; - воспитание уважения к людям - представителям разных народов России независимо от их этнической принадлежности; - воспитание уважительного отношения к государственным символам страны (флагу, гербу, гимну); - воспитание бережного и ответственного отношения к природе родного края, родной страны, приобретение первого опыта действий по сохранению природы.

Образовательная область «Речевое развитие»

1,5 – 2 года	
Основные задачи образовательной деятельности	Содержание образовательной деятельности
<p><u>Развитие понимания речи:</u></p> <ul style="list-style-type: none"> - закреплять умение понимать слова, обозначающие предметы, некоторые 	<p>Развитие понимания речи</p> <p>Педагог закрепляет умение детей понимать слова, обозначающие предметы в поле зрения ребёнка (мебель,</p>

<p>действия, признаки, размер, цвет, местоположение; понимать речь взрослого и выполнять его просьбы; выполнять несложные поручения.</p> <p><u>Развитие активной речи:</u></p> <ul style="list-style-type: none"> - побуждать детей использовать накопленный запас слов по подражанию и самостоятельно, упражнять в замене звукоподражательных слов общеупотребительными; способствовать развитию диалогической речи, воспроизводить за взрослым отдельные слова и короткие фразы; - побуждать детей употреблять несложные для произношения слова и простые предложения; - развивать умение слушать чтение взрослым наизусть потешек, стихов, песенок, сказок с наглядным сопровождением (картинки, игрушки, книжки-игрушки, книжки-картинки); - развивать у детей умение эмоционально откликаться на ритм и мелодичность пестушек, песенок, потешек, сказок; - поддерживать положительные эмоциональные и избирательные реакции в процессе чтения произведений фольклора и коротких литературных художественных произведений; - формировать умение показывать и называть предметы, объекты, изображённые в книжках-картинках; показывая, называть совершаемые персонажами действия; - воспринимать вопросительные и восклицательные интонации поэтических произведений; - побуждать договаривать (заканчивать) слова и строчки знакомых ребёнку песенок и стихов. 	<p>одежда), действия и признаки предметов, размер, цвет, местоположение предметов; совершенствует умения детей понимать слова, обозначающие предметы, находить предметы по слову педагога, выполнять несложные поручения, включающие 2 действия (найди и принеси), отвечать на вопросы о названии предметов одежды, посуды, овощей и фруктов и действиях с ними.</p> <p>Развитие активной речи</p> <p>Педагог закрепляет умение детей называть окружающих его людей, употреблять местоимения, называть предметы в комнате и вне её, отдельные действия взрослых, свойства предметов (маленький, большой); выражать словами свои просьбы, желания; педагог активизирует речь детей, побуждает её использовать как средство общения с окружающими, формирует умение включаться в диалог с помощью доступных средств (вокализаций, движений, мимики, жестов, слов); активизирует речевые реакции детей путём разыгрывания простых сюжетов со знакомыми предметами, показа картин, отражающих понятные детям ситуации.</p> <p>Формирует у детей умение осуществлять самостоятельные предметные и игровые действия, подсказывать, как можно обозначить их словом, как развить несложный сюжет, иллюстрируя предметную деятельность, развивает речевую активность ребёнка в процессе отобразительной игры.</p> <p>В процессе наблюдений детей за живыми объектами и движущимся транспортом педагог в любом контакте с ребёнком поддерживает речевую активность, даёт развернутое речевое описание происходящего, того, что ребёнок пока может выразить лишь в однословном высказывании.</p> <p>Во время игр-занятий по рассматриванию предметов, игрушек педагог закрепляет у детей умение обозначать словом объекты и действия, выполнять одноимённые действия разными игрушками.</p>
<p>2-3 года</p>	
<p><u>Формирование словаря:</u></p> <ul style="list-style-type: none"> - развивать понимание речи и активизировать словарь; - формировать у детей умение по словесному указанию педагога находить предметы, различать их 	<p>Формирование словаря</p> <p>Педагог развивает понимание речи и активизирует словарь, формирует умение по словесному указанию находить предметы по цвету, размеру («Принеси красный кубик»), различать их местоположение, имитировать действия людей и движения животных.</p>

<p>местоположение, имитировать действия людей и движения животных;</p> <ul style="list-style-type: none"> - обогащать словарь детей существительными, глаголами, прилагательными, наречиями и формировать умение использовать данные слова в речи. <p><u>Звуковая культура речи:</u></p> <ul style="list-style-type: none"> - упражнять детей в правильном произношении гласных и согласных звуков, звукоподражаний, отдельных слов; - формировать правильное произношение звукоподражательных слов в разном темпе, с разной силой голоса. <p><u>Грамматический строй речи:</u></p> <ul style="list-style-type: none"> - формировать у детей умение согласовывать существительные и местоимения с глаголами, составлять фразы из 3-4 слов. <p><u>Связная речь:</u></p> <ul style="list-style-type: none"> - продолжать развивать у детей умения понимать речь педагога, отвечать на вопросы; - рассказывать об окружающем в 2-4 предложениях. <p><u>Интерес к художественной литературе:</u></p> <ul style="list-style-type: none"> - формировать у детей умение воспринимать небольшие по объёму потешки, сказки и рассказы с наглядным сопровождением (и без него); - побуждать договаривать и произносить четверостишия уже известных ребёнку стихов и песенок, воспроизводить игровые действия, движения персонажей; - поощрять отклик на ритм и мелодичность стихотворений, потешек; формировать умение в процессе чтения произведения повторять звуковые жесты; - развивать умение произносить звукоподражания, связанные с содержанием литературного материала (мяу-мяу, тик-так, баю-бай, ква-ква и тому подобное); - отвечать на вопросы по содержанию прочитанных произведений; 	<p>Активизирует словарь детей: существительными, обозначающими названия транспортных средств, частей автомобиля, растений, фруктов, овощей, домашних животных и их детёнышей; глаголами, обозначающими трудовые действия (мыть, стирать), взаимоотношения (помочь); прилагательными, обозначающими величину, цвет, вкус предметов; наречиями (сейчас, далеко).</p> <p>Педагог закрепляет у детей названия предметов и действий с предметами, некоторых особенностей предметов; названия некоторых трудовых действий и собственных действий; имена близких людей, имена детей группы; обозначения личностных качеств, особенностей внешности окружающих ребёнка взрослых и сверстников.</p> <p>Звуковая культура речи</p> <p>Педагог формирует у детей умение говорить внятно, не торопясь, правильно произносить гласные и согласные звуки. В звукопроизношении для детей характерно физиологическое смягчение практически всех согласных звуков. В словопроизношении ребёнок пытается произнести все слова, которые необходимы для выражения его мысли.</p> <p>Педагог поощряет детей использовать разные по сложности слова, воспроизводить ритм слова, формирует умение детей не пропускать слоги в словах, выражать своё отношение к предмету разговора при помощи разнообразных вербальных и невербальных средств.</p> <p>У детей проявляется эмоциональная непроизвольная выразительность речи.</p> <p>Грамматический строй речи</p> <p>Педагог помогает детям овладеть умением правильно использовать большинство основных грамматических категорий: окончаний существительных; уменьшительно-ласкательных суффиксов; поощряет словотворчество, формирует умение детей выражать свои мысли посредством трёх-, четырёхсловных предложений.</p> <p>Связная речь</p> <p>Педагог формирует у детей умения рассказывать в 2-4 предложениях о нарисованном на картинке, об увиденном на прогулке, активно включаться в речевое взаимодействие, направленное на развитие умения понимать обращённую речь с опорой и без опоры на наглядность.</p> <p>Побуждает детей проявлять интерес к общению со взрослыми и сверстниками, вступать в контакт с окружающими, выражать свои мысли, чувства, впечатления, используя речевые средства и элементарные этикетные формулы общения, реагировать на обращение с использованием доступных речевых средств, отвечать на вопросы педагога с использованием фразовой речи или формы простого предложения, относить к себе речь педагога, обращённую к группе детей, понимать её содержание;</p> <p>Педагог развивает у детей умение использовать инициативную разговорную речь как средство общения и познания окружающего мира, употреблять в речи предложения разных типов, отражающие связи и зависимости</p>
--	--

- побуждать рассматривать книги и иллюстрации вместе с педагогом и самостоятельно;
- развивать восприятие вопросительных и восклицательных интонаций художественного произведения.

объектов.

Примерный перечень художественной литературы

Малые формы фольклора: «А баиньки-баиньки», «Бежала лесочком лиса с кузовочком...», «Большие ноги», «Водичка, водичка», «Вот и люди спят», «Дождик, дождик, полно лить...», «Заяц Егорка...», «Идёт коза рогатая», «Из-за леса, из-за гор...», «Катя, Катя...», «Кисонька-мурysonька...», «Наша Маша маленька...», «Наши уточки с утра», «Огуречик, огуречик...», «Ой ду-ду, ду-ду, ду-ду! Сидит ворон на дубу», «Поехали, поехали», «Пошел котик на Торжок...», «Тили-бом!..», «Уж ты, радуга-дуга», «Улитка, улитка...», «Чики, чики, кички...».

Русские народные сказки: «Заюшкина избушка» (обр. О. Капицы), «Как коза избушку построила» (обр. М. А. Булатова), «Кот, петух и лиса» (обр. М. Боголюбской), «Лиса и заяц» (обр. В. Даля), «Маша и медведь» (обр. М. А. Булатова), «Снегурушка и лиса» (обр. А. Н. Толстого).

Фольклор народов мира: «В гостях у королевы», «Разговор», англ. нар. песенки (пер. и обр. С. Маршака); «Ой ты заюшка-пострел...», пер. с молд. И. Токмаковой; «Снегирёк», пер. с нем. В. Викторова, «Три весёлых братца», пер. с нем. Л. Яхнина; «Ты, собачка, не лай...», пер. с молд. И. Токмаковой; «У солнышка в гостях», словацк. нар. сказка (пер. и обр. С. Могилевской и Л. Зориной).

Произведения поэтов и писателей России

Поэзия: Аким Я. Л. «Мама»; Александрова З. Н. «Гули-гули», «Арбуз»; Барто А., Барто П. «Девочка-рёвушка»; Берестов В. Д. «Весёлое лето», «Мишка, мишка, лежебока», «Котёнок», «Воробушки»; Введенский А. И. «Мышка»; Лагздынь Г. Р. «Петушок»; Лермонтов М. Ю. «Спи, младенец...» (из стихотворения «Казачья колыбельная»); Маршак С. Я. «Сказка о глупом мышонке»; Мошковская Э. Э. «Приказ» (в сокр.), «Мчится поезд»; Пикулева Н. В. «Лисий хвостик», «Надувала кошка шар...»; Плещеев А. Н. «Травка зеленеет...»; Саконская Н. П. «Где мой пальчик?»; Сапгир Г. В. «Кошка»; Хармс Д. И. «Кораблик»; Чуковский К. И. «Путаница».

Проза: Бианки В. В. «Лис и мышонок»; Калинина Н. Д. «В лесу» (из книги «Летом»), «Про жука», «Как Саша и Алёша пришли в детский сад» (1-2 рассказа по выбору); Павлова Н. М. «Земляничка»; Симбирская Ю. С. «По тропинке, по дорожке»; Сутеев В. Г. «Кто сказал «мя?»», «Под грибом»; Тайц Я. М. «Кубик на кубик», «Впереди всех», «Волк» (рассказы по выбору); Толстой Л. Н. «Три медведя», «Косточка»; Ушинский К. Д. «Васька», «Петушок с семьей», «Уточка» (рассказы по выбору); Чарушин Е. И. «В лесу» (1-3 рассказа по выбору), «Волчишко»; Чуковский К. И. «Мойдодыр».

Произведения поэтов и писателей разных стран

Биссет Д. «Га-га-га!», пер. с англ. Н. Шерешевской; Дональдсон Д. «Мишка-почтальон», пер. М. Бородицкой; Капутикян С. Б. «Все спят», «Маша обедает», пер. с арм. Т. Спендиаровой; Остервальдер М. «Приключения маленького Бобо. Истории в картинках для самых маленьких», пер. Т.

3-4 года

<p>Формирование словаря:</p> <ul style="list-style-type: none"> - обогащение словаря: закреплять у детей умение различать и называть части предметов, качества предметов, сходные по назначению предметы, понимать обобщающие слова; - активизация словаря: активизировать в речи слова, обозначающие названия предметов ближайшего окружения. <p>Звуковая культура речи:</p> <ul style="list-style-type: none"> - продолжать закреплять у детей умение внятно произносить в словах все гласные и согласные звуки, кроме шипящих и сонорных; - вырабатывать правильный темп речи, интонационную выразительность; отчётливо произносить слова и короткие фразы. <p>Грамматический строй речи:</p> <ul style="list-style-type: none"> - продолжать формировать у детей умения согласовывать слова в роде, числе, падеже; употреблять существительные с предлогами, использовать в речи имена существительные в форме единственного и множественного числа, обозначающие животных и их детёнышей; существительных в форме множественного числа в родительном падеже; составлять предложения с однородными членами; - закреплять у детей умения образовывать повелительную форму глаголов, использовать приставочный способ для образования глаголов, знакомить детей с образованием звукоподражательных глаголов; - совершенствовать у детей умение пользоваться в речи разными способами словообразования. <p>Связная речь:</p> <ul style="list-style-type: none"> - продолжать закреплять у детей умение отвечать на вопросы педагога при рассматривании предметов, картин, иллюстраций; свободно вступать в общение со взрослыми и 	<p>Формирование словаря</p> <p>Обогащение словаря: педагог обогащает словарь детей за счёт расширения представлений о людях, предметах, частях предметов (у рубашки - рукава, воротник, пуговица), качеств предметов (величина, цвет, форма, материал), некоторых сходных по назначению предметов (стул - табурет), объектах природы ближайшего окружения, их действиях, ярко выраженных особенностях, формирует у детей умение понимать обобщающие слова (мебель, одежда).</p> <p>Активизация словаря: педагог формирует у детей умение использовать в речи названия предметов и объектов ближайшего окружения, знать их назначение, части и свойства, действия с ними; названия действий гигиенических процессов умывания, одевания, купания, еды, ухода за внешним видом и поддержания порядка; названия некоторых качеств и свойств предметов; материалов; объектов и явлений природы.</p> <p>Звуковая культура речи</p> <p>Педагог продолжает развивать у детей звуковую и интонационную культуру речи, фонематический слух, умение правильно произносить гласные звуки; твёрдые и мягкие согласные звуки ([м], [б], [п], [т], [д], [н], [к], [г], [х], [ф], [в], [л], [с], [ц]); слышать специально интонируемый в речи педагога звук, формирует правильное речевое дыхание, слуховое внимание, моторику речевого аппарата, совершенствует умение детей воспроизводить ритм стихотворения.</p> <p>Грамматический строй речи</p> <p>Педагог формирует у детей умения использовать в речи и правильно согласовывать прилагательные и существительные в роде, падеже, употреблять существительные с предлогами (в, на, под, за), использовать в речи названия животных и их детёнышей в единственном и множественном числе (кошка - котёнок, котят); составлять простое распространённое предложение и с помощью педагога строить сложные предложения.</p> <p>Педагог закрепляет овладение детьми разными способами словообразования (наименования предметов посуды с помощью суффиксов), формирует умение образовывать повелительную форму глаголов (беги, лови), использовать приставочный способ для образования глаголов (вошёл - вышел), образовывать звукоподражательные глаголы (чирикает).</p> <p>Связная речь</p> <p>Педагог развивает у детей следующие умения: по инициативе взрослого называть членов своей семьи, знакомых литературных героев и их действия на картинках, разговаривать о любимых игрушках; элементарно договариваться со сверстником о совместных действиях в игровом общении; с помощью педагога определять и</p>
--	--

<p>детьми, пользоваться простыми формулами речевого этикета;</p> <ul style="list-style-type: none"> - воспитывать умение повторять за педагогом рассказ из 3-4 предложений об игрушке или по содержанию картины, побуждать участвовать в драматизации отрывков из знакомых сказок; - подводить детей к пересказыванию литературных произведений, формировать умение воспроизводить текст знакомой сказки или короткого рассказа сначала по вопросам педагога, а затем совместно с ним. <p><u>Подготовка детей к обучению грамоте:</u></p> <ul style="list-style-type: none"> - формировать умение вслушиваться в звучание слова, знакомить детей с терминами «слово», «звук» в практическом плане. <p><u>Интерес к художественной литературе:</u></p> <ul style="list-style-type: none"> - обогащать опыт восприятия жанров фольклора (потешки, песенки, прибаутки, сказки о животных) и художественной литературы (небольшие авторские сказки, рассказы, стихотворения); - формировать навык совместного слушания выразительного чтения и рассказывания (с наглядным сопровождением и без него); - способствовать восприятию и пониманию содержания и композиции текста (поступки персонажей, последовательность событий в сказках, рассказах); - формировать умение внятно, не спеша произносить небольшие потешки и стихотворения, воспроизводить короткие ролевые диалоги из сказок и прибауток в играх-драматизациях, повторять за педагогом знакомые строчки и рифмы из стихов, песенок, пальчиковых игр; - поддерживать общение детей друг с другом и с педагогом в процессе совместного рассматривания книжек-картинок, иллюстраций; - поддерживать положительные эмоциональные проявления (улыбки, смех, жесты) детей в процессе 	<p>называть ярко выраженные эмоциональные состояния детей, учитывать их при общении: пожалеть, развеселить, использовать ласковые слова.</p> <p>Педагог закрепляет у детей умения использовать основные формы речевого этикета в разных ситуациях общения.</p> <p>Педагог способствует освоению умений диалогической речи: отвечать на вопросы и обращения педагога; сообщать о своих впечатлениях, желаниях; задавать вопросы в условиях наглядно представленной ситуации общения.</p> <p>Педагог формирует умения у детей использовать дружелюбный, спокойный тон, речевые формы вежливого общения со взрослыми и сверстниками: здороваться, прощаться, благодарить, выражать просьбу, знакомиться, развивает у детей умения отвечать на вопросы, используя форму простого предложения или высказывания из 2-3 простых фраз.</p> <p>Педагог способствует освоению умений монологической речи: по вопросам составлять рассказ по картинке из 3-4 предложений; совместно с педагогом пересказывать хорошо знакомые сказки; читать наизусть короткие стихотворения, слушать чтение детских книг и рассматривать иллюстрации.</p> <p>Подготовка детей к обучению грамоте</p> <p>Педагог формирует у детей умение вслушиваться в звучание слова, закрепляет в речи детей термины «слово», «звук» в практическом плане.</p> <p>Примерный перечень художественной литературы</p> <p><u>Малые формы фольклора:</u> «Ай, качи-качи-качи...», «Божья коровка...», «Волчок-волчок, шерстяной бочок...», «Дождик, дождик, пуще...», «Еду-еду к бабе, к деду...», «Жили у бабуся...», «Заинька, попляши...», «Заря-заряница...»; «Как без дудки, без дуды...», «Как у нашего кота...», «Кисонька-мурысенька...», «Курочка-рябушечка...», «На улице три курицы...», «Ночь пришла...», «Пальчик-мальчик...», «Привяжу я козлика», «Радуга-дуга...», «Сидит белка на тележке...», «Сорока, сорока...», «Тень, тень, потеть...», «Тили-бом! Тили-бом!...», «Травка-муравка...», «Чики-чики-чикалочки...».</p> <p>Русские народные сказки: «Бычок - чёрный бочок, белые копытца» (обр. М. Булатова); «Волк и козлята» (обр. А. Н. Толстого); «Кот, петух и лиса» (обр. М. Боголюбовской); «Лиса и заяц» (обр. В. Даля); «Снегурочка и лиса» (обр. М. Булатова); «У страха глаза велики» (обр. М. Серовой).</p> <p><u>Фольклор народов мира</u></p> <p>Песенки: «Кораблик», «Храбрецы», «Маленькие феи», «Три зверолова» англ., обр. С. Маршака; «Что за грохот», пер. с латыш. С. Маршака; «Купите лук...», пер. с шотл. И. Токмаковой; «Разговор лягушек», «Несговорчивый удод», «Помогите!» пер. с чеш. С. Маршака.</p> <p>Сказки: «Два жадных медвежонка», венг., обр. А. Краснова и В. Важдаева; «Упрямые козы», узб. обр. Ш. Сагдуллы; «У солнышка в гостях», пер. со словац. С. Могилевской и Л. Зориной; «Храбрец-молодец», пер. с болг. Л. Грибовой; «Пых», белорус, обр. Н. Мялика; «Лесной мишка и</p>
--	--

<p>совместного слушания художественных произведений.</p>	<p>проказница мышка», латыш., обр. Ю. Ванага, пер. Л. Воронковой.</p> <p><u>Произведения поэтов и писателей России</u> Поэзия: Бальмонт К. Д. «Осень»; Благинина Е. А. «Радуга»; Городецкий С. М. «Кто это?»; Заболоцкий Н. А. «Как мыши с котом воевали»; Кольцов А. В. «Дуют ветры...» (из стихотворения «Русская песня»); Косяков И. И. «Всё она»; Майков А. Н. «Колыбельная песня»; Маршак С. Я. «Детки в клетке» (стихотворения из цикла по выбору), «Тихая сказка», «Сказка об умном мышонке»; Михалков С. В. «Песенка друзей»; Мошковская Э. Э. «Жадина»; Плещеев А. Н. «Осень наступила...», «Весна» (в сокр.); Пушкин А. С. «Ветер, ветер! Ты могуч!..», «Свет наш, солнышко!..» (по выбору); Токмакова И. П. «Медведь»; Чуковский К. И. «Мойдодыр», «Муха- цокотуха», «Ёжики смеются», «Ёлка», Айболит», «Чудо-дерево», «Черепашка» (по выбору). Проза: Бианки В. В. «Купание медвежат»; Воронкова Л. Ф. «Снег идет» (из книги «Снег идёт»); Дмитриев Ю. «Синий шалашик»; Житков Б. С. «Что я видел» (1-2 рассказа по выбору); Зартайская И. «Душевные истории про Пряника и Вареника»; Зощенко М. М. «Умная птичка»; Прокофьева С. Л. «Маша и Ойка», «Сказка про грубое слово «Уходи»», «Сказка о невоспитанном мышонке» (из книги «Машины сказки», по выбору); Сутеев В. Г. «Три котёнка»; Толстой Л. Н. «Птица свила гнездо...»; «Таня знала буквы...»; «У Вари был чиж...», «Пришла весна...» (1-2 рассказа по выбору); Ушинский К. Д. «Петушок с семьёй», «Уточки», «Васька», «Лиса-Патрикеевна» (1-2 рассказа по выбору); Хармс Д. И. «Храбрый ёж».</p> <p><u>Произведения поэтов и писателей разных стран</u> Поэзия: Виеру Г. «Ёжик и барабан», пер. с молд. Я. Акима; Воронько П. «Хитрый ёжик», пер. с укр. С. Маршака; Дьюдни А. «Лама красная пижама», пер. Т. Духановой; Забила Н. Л. «Карандаш», пер. с укр. З. Александровой; Капутикян С. «Кто скорее допьёт», пер. с арм. Спендиаровой; Карем М. «Мой кот», пер. с франц. М. Кудиновой; Макбрэтни С. «Знаешь, как я тебя люблю», пер. Е. Канищевой, Я. Шапира; Милева Л. «Быстроножка и серая Одежка», пер. с болг. М. Маринова. Проза: Бехлерова Х. «Капустный лист», пер. с польск. Г. Лукина; Биссет Д. «Лягушка в зеркале», пер. с англ. Н. Шерешевской; Муур Л. «Крошка Енот и Тот, кто сидит в пруду», пер. с англ. О. Образцовой; Чапек И. «В лесу» (из книги «Приключения пёсика и кошечки»), пер. чешек. Г. Лукина.</p>
<p>4-5 лет</p>	
<p><u>Развитие словаря:</u> - обогащение словаря: вводить в словарь детей существительные, обозначающие профессии, глаголы, трудовые действия. Продолжать учить детей определять и называть местоположение предмета, время</p>	<p><u>Развитие словаря</u> Педагог формирует у детей умение использовать в речи названия предметов и материалов, из которых они изготовлены; названия живых существ и сред их обитания, некоторые трудовые процессы; слова, обозначающие части предметов, объектов и явлений природы, их свойства и качества: цветовые оттенки, вкусовые качества, степени</p>

суток, характеризовать состояние и настроение людей;

- активизация словаря: закреплять у детей умения использовать в речи существительные, обозначающие названия частей и деталей предметов, прилагательные, обозначающие свойства предметов, наиболее употребительные глаголы, наречия и предлоги; употреблять существительные с обобщающим значением.

Звуковая культура речи:

- закреплять правильное произношение гласных и согласных звуков, отрабатывать произношение свистящих, шипящих и сонорных звуков;

- продолжать работу над дикцией: совершенствовать отчетливое произношение слов и словосочетаний, проводить работу по развитию фонематического слуха: учить различать на слух и называть слова с определенным звуком;

- совершенствовать интонационную выразительность речи.

Грамматический строй речи:

- продолжать формировать у детей умение правильно согласовывать слова в предложении.

- совершенствовать умения: правильно использовать предлоги в речи; образовывать форму множественного числа существительных, обозначающих детенышей животных, употреблять эти существительные в именительном и родительном падежах; правильно использовать форму множественного числа родительного падежа существительных; употреблять формы повелительного наклонения глаголов; использовать простые сложноподчиненные и сложноподчиненные предложения; правильно понимать и употреблять предлоги с пространственным значением (в, под, между, около); правильно образовывать названия предметов посуды.

Связная речь:

качества объектов, явлений; употреблять слова, обозначающие некоторые родовые и видовые обобщения, а также лежащие в основе этих обобщений существенные признаки; слова извинения, участия, эмоционального сочувствия.

Звуковая культура речи

Педагог помогает детям овладеть правильным произношением звуков родного языка и словопроизношением, развивает у детей звуковую и интонационную культуру речи, фонематический слух, закрепляет у детей умения правильно произносить свистящие и шипящие звуки; четко воспроизводить фонетический и морфологический рисунок слова; формирует умения говорить внятно, в среднем темпе, голосом средней силы, выразительно читать стихи, регулируя интонацию, тембр, силу голоса и ритм речи в зависимости от содержания стихотворения.

Грамматический строй речи

Педагог формирует у детей умение использовать полные, распространенные простые с однородными членами и сложноподчиненные предложения для передачи временных, пространственных, причинно-следственных связей; правильно употреблять суффиксы и приставки при словообразовании; использовать систему окончаний существительных, прилагательных, глаголов для оформления речевого высказывания.

Связная речь

Педагог развивает у детей связную, грамматически правильную диалогическую и монологическую речь, обучает детей использовать вопросы поискового характера («Почему?», «Зачем?», «Для чего?»); составлять описательные рассказы из 5-6 предложений о предметах и повествовательные рассказы из личного опыта; использовать элементарные формы объяснительной речи.

Педагог развивает у детей речевое творчество, умения сочинять повествовательные рассказы по игрушкам, картинкам; составлять описательные загадки об игрушках, объектах природы; поддерживает инициативность и самостоятельность ребёнка в речевом общении со взрослыми и сверстниками; формирует умение использовать в практике общения описательные монологи и элементы объяснительной речи.

Педагог развивает у детей умения использовать вариативные формы приветствия, прощания, благодарности, обращения с просьбой, поддерживает стремление детей задавать и правильно формулировать вопросы, при ответах на вопросы использовать элементы объяснительной речи, развивает умение пересказывать сказки, составлять описательные рассказы о предметах и объектах, по картинкам.

Педагог помогает детям осваивать умения вступать в речевое общение с окружающими, задавать вопросы, отвечать на вопросы, слушать ответы других детей, использовать разные типы реплик, рассказывать о событиях, приглашать к

- продолжать совершенствовать диалогическую речь детей; закреплять у детей умение поддерживать беседу: задавать вопросы по поводу предметов, их качеств, действий с ними, взаимоотношений с окружающими, правильно по форме и содержанию отвечать на вопросы;
- поддерживать стремление детей рассказывать о своих наблюдениях, переживаниях; пересказывать небольшие сказки и рассказы, знакомые детям и вновь прочитанные; составлять по образцу небольшие рассказы о предмете, игрушке, по содержанию сюжетной картины;
- воспитывать культуру общения: формирование умений приветствовать родных, знакомых, детей по группе;
- использовать формулы речевого этикета при ответе по телефону, при вступлении в разговор с незнакомыми людьми, при встрече гостей;
- развивать коммуникативно-речевые умения у детей (умение вступить, поддержать и завершить общение).

Подготовка детей к обучению грамоте:

- продолжать знакомить с терминами «слово», «звук» практически, учить понимать и употреблять эти слова при выполнении упражнений, в речевых играх;
- знакомить детей с тем, что слова состоят из звуков, звучат по-разному и сходно, звуки в слове произносятся в определенной последовательности, могут быть разные по длительности звучания (короткие и длинные);
- формировать умения различать на слух твердые и мягкие согласные (без выделения терминов), определять и изолированно произносить первый звук в слове, называть слова с заданным звуком; выделять голосом звук в слове: произносить заданный звук протяжно, громче, четче, чем он произносится обычно, называть

деятельности; адекватно реагировать на эмоциональное состояние собеседника речевым высказыванием. Педагог формирует у детей умение участвовать в коллективном разговоре, поддерживая общую беседу, не перебивая собеседников, использовать средства интонационной речевой выразительности, элементы объяснительной речи при разрешении конфликтов, закрепляет у детей умения использовать в речи вариативные формы приветствия; прощания; обращения к взрослым и сверстникам с просьбой, благодарности, обиды, жалобы, формирует у детей навыки обращаться к сверстнику по имени, к взрослому - по имени и отчеству.

Подготовка детей к обучению грамоте

Педагог закрепляет у детей умение понимать термины «слово», «звук», использовать их в речи; формирует представления о том, что слова состоят из звуков, могут быть длинными и короткими; формирует умение сравнивать слова по протяженности; помогает детям осваивать начальные умения звукового анализа слов: самостоятельно произносить слова, интонационно подчеркивая в них первый звук; узнавать слова на заданный звук.

Примерный перечень художественной литературы

Малые формы фольклора: «Барашеныси...», «Гуси, вы гуси...», «Дождик- дождик, веселей», «Дон! Дон! Дон!...», «Жил у бабушки козел», «Зайчишка- трусишка...», «Идёт лисичка по мосту...», «Иди весна, иди, красна...», «Кот на печку пошёл...», «Наш козёл...», «Ножки, ножки, где вы были?...», «Раз, два, три, четыре, пять - вышел зайчик погулять», «Сегодня день целый...», «Сидит, сидит зайка...», «Солнышко-ведрышко...», «Стучит, бренчит», «Тень-тень, потетень».

Русские народные сказки: «Гуси-лебеди» (обр. М. А. Булатова); «Жихарка» (обр. И. Карнауховой); «Заяц-хвоста» (обр. А. Н. Толстого); «Зимовье» (обр. И. Соколова-Микитова); «Коза-дереза» (обр. М. А. Булатова); «Петушок и бобовое зёрнышко» (обр. О. Капицы); «Лиса-лапотница» (обр. В. Даля); «Лисичка-сестричка и волк» (обр. М.А. Булатова); «Смоляной бычок» (обр. М. А. Булатова); «Снегурочка» (обр. М. А. Булатова).

Фольклор народов мира

Песенки: «Утята», франц., обр. Н. Гернет и С. Гиппиус; «Пальцы», пер. с нем. Л. Яхина; «Песня моряка» норвежек, нар. песенка (обр. Ю. Вронского); «Барабек», англ. (обр. К. Чуковского); «Шалтай-Болтай», англ. (обр. С. Маршака). Сказки: «Бременские музыканты» из сказок братьев Grimm, пер. с нем., А. Введенского, под ред. С. Маршака; «Два жадных медвежонка», венгер. сказка (обр. А. Красновой и В. Важаева); «Колосок», укр. нар. сказка (обр. С. Могилевской); «Красная Шапочка», из сказок Ш. Перро, пер. с франц. Т. Габбе; «Три поросенка», пер. с англ. С. Михалкова.

Произведения поэтов и писателей России

Поэзия: Аким Я. Л. «Первый снег»; Александрова З. Н. «Ганя

<p>изолированно.</p> <p><u>Интерес к художественной литературе:</u></p> <ul style="list-style-type: none"> - обогащать опыт восприятия жанров фольклора (загадки, считалки, заклички, сказки о животных, волшебные сказки) и художественной литературы (авторские сказки, рассказы, стихотворения); знать основные особенности жанров литературных произведений; - развивать способность воспринимать содержание и форму художественных произведений (устанавливать причинно-следственные связи в повествовании, понимать главные характеристики героев; привлекать внимание детей к ритму поэтической речи, образным характеристикам предметов и явлений); - развивать художественно-речевые и исполнительские умения (выразительное чтение наизусть потешек, прибауток, стихотворений; выразительное исполнение ролей в инсценировках; пересказ небольших рассказов и сказок); - воспитывать ценностное отношение к книге, уважение к творчеству писателей и иллюстраторов. 	<p>пропала», «Тёплый дождик» (по выбору); Бальмонт К. Д. «Росинка»; Барто А. Л. «Уехали», «Я знаю, что надо придумать» (по выбору); Берестов В. Д. «Искалочка»; Благинина Е. А. «Дождик, дождик...», «Посидим в тишине» (по выбору); Брюсов В. Я. «Колыбельная»; Бунин И. А. «Листопад» (отрывок); Гамазкова И. «Колыбельная для бабушки»; Гернет Н. и Хармс Д. «Очень-очень вкусный пирог»; Есенин С. А. «Поёт зима - аукает...»; Заходер Б. В. «Волчок», «Кискино горе» (по выбору); Кушак Ю. Н. «Сорок сорок»; Лукашина М. «Розовые очки», Маршак С. Я. «Багаж», «Про все на свете», «Вот какой рассеянный», «Мяч», «Усатый-полосатый», «Пограничники» (1-2 по выбору); Матвеева Н. «Она умеет превращаться»; Маяковский В. В. «Что такое хорошо и что такое плохо?»; Михалков С. В. «А что у Вас?», «Рисунок», «Дядя Степа - милиционер» (1-2 по выбору); Мориц Ю. П. «Песенка про сказку», «Дом гнома, гном - дома!», «Огромный собачий секрет» (1-2 по выбору); Мошковская Э. Э. «Добежали до вечера»; Орлова А. «Невероятно длинная история про таксу»; Пушкин А. С. «Месяц, месяц...» (из «Сказки о мёртвой царевне...»), «У лукоморья...» (из вступления к поэме «Руслан и Людмила»), «Уж небо осенью дышало...» (из романа «Евгений Онегин» (по выбору); Сапгир Г. В. «Садовник»; Серова Е. «Похвалили»; Сеф Р. С. «На свете все на все похоже...», «Чудо» (по выбору); Токмакова И. П. «Ивы», «Сосны», «Плим», «Где спит рыбка?» (по выбору); Толстой А. К. «Колокольчики мои»; Усачев А. «Выбрал папа ёлочку»; Успенский Э. Н. «Разгром»; Фет А. А. «Мама! Глянь-ка из окошка...»; Хармс Д. И. «Очень страшная история», «Игра» (по выбору); Черный С. «Приставалка»; Чуковский К. И. «Путаница», «Закаляка», «Радость», «Тараканище» (по выбору).</p> <p>Проза: Абрамцева Н. К. «Дождик», «Как у зайчонка зуб болел» (по выбору); Берестов В. Д. «Как найти дорожку»; Бианки В. В. «Подкидыш», «Лис и мышонок», «Первая охота», «Лесной колобок - колючий бок» (1-2 рассказа по выбору); Вересаев В. В. «Братишка»; Воронин С. А. «Воинственный Жако»; Воронкова Л. Ф. «Как Аленка разбила зеркало» (из книги «Солнечный денек»); Дмитриев Ю. «Синий шалашик»; Драгунский В. Ю. «Он живой и светится...», «Тайное становится явным» (по выбору); Зошенко М. М. «Показательный ребёнок», «Глупая история» (по выбору); Коваль Ю. И. «Дед, баба и Алеша»; Козлов С. Г. «Необыкновенная весна», «Такое дерево» (по выбору); Носов Н. Н. «Заплата», «Затейники»; Пришвин М. М. «Ребята и утята», «Журка» (по выбору); Сахарнов С. В. «Кто прячется лучше всех?»; Сладков Н. И. «Неслух»; Сутеев В. Г. «Мышонок и карандаш»; Тайц Я. М. «По пояс», «Все здесь» (по выбору); Толстой Л. Н. «Собака шла по дощечке...», «Хотела галка пить...», «Правда всего дороже», «Какая бывает роса на траве», «Отец приказал сыновьям...» (1-2 по выбору); Ушинский К. Д. «Ласточка»; Цыферов Г. М. «В медвежачий час»; Чарушин Е. И. «Тюпа, Томка и сорока» (1-2 рассказа по</p>
---	--

	<p>выбору).</p> <p>Литературные сказки: Горький М. «Воробышко»; Мамин-Сибиряк Д. Н. «Сказка про Комара Комаровича - Длинный Нос и про Мохнатого Мишу - Короткий Хвост»; Москвина М. Л. «Что случилось с крокодилом»; Сеф Р. С. «Сказка о кругленьких и длиненьких человечках»; Чуковский К. И. «Телефон», «Тараканище», «Федорино горе», «Айболит и воробей» (1-2 рассказа по выбору).</p> <p><u>Произведения поэтов и писателей разных стран</u></p> <p>Поэзия: Бжехва Я. «Клей», пер. с польск. Б. Заходер; Грубин Ф. «Слезы», пер. с чеш. Е. Солоновича; Квитко Л. М. «Бабушкины руки» (пер. с евр. Т. Спендиаровой); Райнис Я. «Наперегонки», пер. с латыш. Л. Мезинова; Тувим Ю. «Чудеса», пер. с польск. В. Приходько; «Про пана Трулялинского», пересказ с польск. Б. Заходера; «Овощи», пер. с польск. С. Михалкова.</p> <p>Литературные сказки: Балинт А. «Гном Гномыч и Изюмка» (1-2 главы из книги по выбору), пер. с венг. Г. Лейбутина; Дональдсон Д. «Груффало», «Хочу к маме» (пер. М. Бородицкой) (по выбору); Ивamuра К. «14 лесных мышей» (пер. Е. Байбиковой); Ингавес Г. «Мишка Бруно» (пер. О. Мязотс); Керр Д. «Мяули. Истории из жизни удивительной кошки» (пер. М. Аромштам); Лангройтер Ю. «А дома лучше!» (пер. В. Фербикова); Мугур Ф. «Рилэ-Йепурилэ и Жучок с золотыми крылышками» (пер. с румынск. Д. Шполянской); Пенн О. «Поцелуй в ладошке» (пер. Е. Сорокиной); Родари Д. «Собака, которая не умела лаять» (из книги «Сказки, у которых три конца»), пер. с итал. И. Константиновой; Хогарт Э. «Мафин и его весёлые друзья» (1-2 главы из книги по выбору), пер. с англ. О. Образцовой и Н. Шанько; Юхансон Г. «Мулле Мек и Буффа» (пер. Л. Затолокиной).</p>
5-6 лет	
<p><u>Формирование словаря:</u></p> <ul style="list-style-type: none"> - обогащение словаря: вводить в словарь детей существительные, обозначающие профессии (каменщик, тракторист, швея); названия техники (экскаватор, комбайн); прилагательные, обозначающие признаки предметов; наречия, характеризующие отношение людей к труду (старательно, бережно); глаголы, характеризующие трудовую деятельность людей. - упражнять детей в умении подбирать слова со сходными значениями (синонимы) и противоположными значениями (антонимы); - активизация словаря: закреплять у 	<p>Формирование словаря</p> <p>Педагог осуществляет обогащение словаря за счёт расширения представлений о явлениях социальной жизни, взаимоотношениях и характерах людей; за счёт слов, обозначающих: названия профессий, учреждений, предметов и инструментов труда, техники, помогающей в работе, трудовые действия и качество их выполнения; личностные характеристики человека, его состояния и настроения, внутренние переживания; социально-нравственные категории, оттенки цвета, тонкое дифференцирование формы, размера и других признаков объекта; названия обследовательских действий, необходимых для выявления качеств и свойств предметов.</p> <p>Педагог закрепляет у детей умение обобщать предметы: объединять их в группы по существенным признакам.</p> <p>Звуковая культура речи</p> <p>Педагог развивает у детей звуковую и интонационную культуру речи, фонематический слух, способствует освоению правильного произношения сонорных звуков ([л], [л'], [р],</p>

детей умение правильно, точно по смыслу употреблять в речи существительные, прилагательные, глаголы, наречия, предлоги, использовать существительные с обобщающим значением (строитель, хлебороб).

Звуковая культура речи:

- закреплять правильное, отчетливое произношение всех звуков родного языка; умение различать на слух и отчётливо произносить часто смешиваемые звуки (с-ш, ж-з); определять место звука в слове;

- продолжать развивать фонематический слух; отрабатывать интонационную выразительность речи.

Грамматический строй речи:

совершенствовать умение детей согласовывать в предложении существительные с числительными, существительные с прилагательным, образовывать множественное число существительных, обозначающих детёнышей животных, развивать умения пользоваться несклоняемыми существительными (метро); образовывать по образцу однокоренные слова (кот-котёнок-котище), образовывать существительные с увеличительными, уменьшительными, ласкательными суффиксами и улавливать оттенки в значении слов;

- познакомить с разными способами образования слов, продолжать совершенствовать у детей умение составлять по образцу простые и сложные предложения; при инсценировках пользоваться прямой и косвенной речью.

Связная речь:

совершенствовать диалогическую и монологическую формы речи: закреплять умения поддерживать непринужденную беседу, задавать вопросы, правильно отвечать на вопросы педагога и детей; объединять в распространенном ответе реплики других детей, отвечать на один и тот же вопрос по-

[р']; упражняет в чистом звукопроизношении в процессе повседневного речевого общения и при звуковом анализе слов; формирует умение использовать средства интонационной выразительности при чтении стихов, пересказе литературных произведений, в процессе общения (самостоятельное изменение темпа, ритма речи, силы и тембра голоса в зависимости от содержания).

Грамматический строй речи

Педагог формирует у детей умение грамматически правильно использовать в речи: несклоняемые существительные, слова, имеющие только множественное или только единственное число, глаголы «одеть» и «надеть», существительные множественного числа в родительном падеже; образовывать слова, пользуясь суффиксами, приставками.

Связная речь

Педагог способствует развитию у детей монологической речи, формирует умение замечать и доброжелательно исправлять ошибки в речи сверстников, обогащает представления детей о правилах речевого этикета, развивает умение соблюдать этику общения в условиях коллективного взаимодействия, поддерживает интерес детей к рассказыванию по собственной инициативе, поощряет использование в диалоге разных типов реплик.

Педагог помогает детям осваивать этикет телефонного разговора, столового, гостевого этикета, этикет взаимодействия в общественных местах; использовать невербальные средства общения (мимика, жесты, позы); принятые нормы вежливого речевого общения; участвовать в коллективных разговорах, использовать разные виды деятельности и речевые ситуации для развития диалогической речи.

Педагог формирует у детей умения самостоятельно строить игровые и деловые диалоги; пересказывать литературные произведения по ролям, по частям, правильно передавая идею и содержание, пользоваться прямой и косвенной речью; с помощью педагога определять и воспроизводить логику описательного рассказа; в описательных рассказах о предметах, объектах и явлениях природы использовать прилагательные и наречия; сочинять сюжетные рассказы по картине, из личного опыта; с помощью педагога строить свой рассказ в соответствии с логикой повествования; в повествовании отражать типичные особенности жанра сказки или рассказа.

Педагог развивает у детей речевое творчество, формирует интерес к самостоятельному сочинению, созданию разнообразных видов творческих рассказов: придумывание продолжения и окончания к рассказу, рассказы по аналогии, рассказы по плану педагога, по модели.

Педагог закрепляет у детей умение внимательно выслушивать рассказы сверстников, замечать речевые ошибки и доброжелательно исправлять их; использовать элементы речи - доказательства при отгадывании загадок, в процессе совместных игр, в повседневном общении, помогает детям

разному (кратко и распространено);
- закреплять умение участвовать в общей беседе, внимательно слушать собеседника, не перебивать его, не отвлекаться;

- поощрять разговоры детей по поводу игр, прочитанных книг, просмотренных фильмов, продолжать формировать у детей умение использовать разнообразные формулы речевого этикета, употреблять их без напоминания;
- формировать культуру общения: называть взрослых по имени и отчеству, на «вы», называть друг друга ласковыми именами, во время разговора не опускать голову, смотреть в лицо собеседнику, не вмешиваться в разговор взрослых;
- развивать коммуникативно-речевые умения, умение связно, последовательно и выразительно пересказывать небольшие литературные произведения (сказки, рассказы) без помощи вопросов педагога, выразительно передавая диалоги действующих лиц, характеристики персонажей, формировать умение самостоятельно составлять по плану и образцу небольшие рассказы о предмете, по картине, набору картинок, составлять письма (педагогу, другу); составлять рассказы из опыта, передавая хорошо знакомые события;
- формировать умение составлять небольшие рассказы творческого характера по теме, предложенной педагогом.

Подготовка детей к обучению грамоте:

- формировать у детей умение производить анализ слов различной звуковой структуры, выделять словесное ударение и определять его место в структуре слова, качественно характеризовать выделяемые звуки (гласные, твёрдый согласный, мягкий согласный, ударный гласный, безударный гласный звук), правильно употреблять соответствующие термины;
- познакомить детей со словесным

осваивать умения находить в текстах литературных произведений сравнения, эпитеты; использовать их при сочинении загадок, сказок, рассказов.

Подготовка детей к обучению грамоте

Педагог помогает детям осваивать представления о существовании разных языков, термины «слово», «звук», «буква», «предложение», «гласный звук» и «согласный звук», проводить звуковой анализ слова, делить на слоги двух-, трёхслоговые слова; осуществлять звуковой анализ простых трёхзвучных слов: интонационно выделять звуки в слове, различать гласные и согласные звуки, определять твёрдость и мягкость согласных, составлять схемы звукового состава слова; составлять предложения по живой модели; определять количество и последовательность слов в предложении. Педагог развивает мелкую моторику кистей рук детей с помощью раскрашивания, штриховки, мелких мозаик.

Примерный перечень художественной литературы

Малые формы фольклора: загадки, небылицы, дразнилки, считалки, пословицы, поговорки, заклички, народные песенки, прибаутки, скороговорки.

Русские народные сказки: «Жил-был карась...» (докучная сказка); «Жили-были два братца...» (докучная сказка); «Заяц-хвостун» (обр. О. И. Капицы/ пересказ А. Н. Толстого); «Крылатый, мохнатый да масляный» (обр. И. В. Карнаухова); «Лиса и кувшин» (обр. О. И. Капицы); «Морозко» (пересказ М. Булатова); «По щучьему веленью» (обр. А. Н. Толстого); «Сестрица Алёнушка и братец Иванушка» (пересказ А. Н. Толстого); «Сивка-бурка» (обр. М. А. Булатова/ обр. А. Н. Толстого/ пересказ К. Д. Ушинского); «Царевна-лягушка» (обр. А. Н. Толстого/ обр. М. Булатова). Сказки народов мира: «Госпожа Метелица», пересказ с нем. А. Введенского, под редакцией С. Я. Маршака, из сказок братьев Grimm; «Жёлтый аист», пер. с кит. Ф. Ярлина; «Златовласка», пер. с чешек. К. Г. Паустовского; «Летучий корабль», пер. с укр. А. Нечаева; «Рапунцель» пер. с нем. Г. Петникова/ пер. и обр. И. Архангельской.

Произведения поэтов и писателей России

Поэзия: Аким Я. Л. «Жадина»; Барто А. Л. «Верёвочка», «Гуси-лебеди», «Есть такие мальчики», «Мы не заметили жука» (1-2 стихотворения по выбору); Бородинская М. «Тётушка Луна»; Бунин И. А. «Первый снег»; Волкова Н. «Воздушные замки»; Городецкий С. М. «Котёнок»; Дядина Г. «Пуговичный городок»; Есенин С. А. «Берёза»; Заходер Б. В. «Моя Вообразия»; Маршак С. Я. «Пудель»; Мориц Ю. П. «Домик с трубой»; Мошкова Э. Э. «Какие бывают подарки»; Пивоварова И. М. «Сосчитать не могу»; Пушкин А. С. «У лукоморья дуб зелёный...» (отрывок из поэмы «Руслан и Людмила»), «Ель растёт перед дворцом...» (отрывок из «Сказки о царе Салтане...» (по выбору); Сеф Р. С. «Бесконечные стихи»; Симбирская Ю. «Ехал дождь в командировку»; Степанов В. А. «Родные просторы»; Суриков И. З. «Белый снег пушистый», «Зима» (отрывок); Токмакова И. П. «Осенние листья»; Тютчев Ф. И. «Зима недаром

<p>составом предложения и звуковым составом слова.</p> <p><u>Интерес к художественной литературе:</u></p> <ul style="list-style-type: none"> - обогащать опыт восприятия жанров фольклора (потешки, песенки, прибаутки, сказки о животных, волшебные сказки) и художественной литературы (небольшие авторские сказки, рассказы, стихотворения); - развивать интерес к произведениям познавательного характера; формировать положительное эмоциональное отношение к «чтению с продолжением» (сказка-повесть, цикл рассказов со сквозным персонажем); - формировать избирательное отношение к известным произведениям фольклора и художественной литературы, поддерживать инициативу детей в выборе произведений для совместного слушания (в том числе и повторное); - формировать представления о некоторых жанровых, композиционных, языковых особенностях произведений: поговорка, загадка, считалка, скороговорка, народная сказка, рассказ, стихотворение; - углублять восприятие содержания и формы произведений (оценка характера персонажа с опорой на его портрет, поступки, мотивы поведения и другие средства раскрытия образа; ритм в поэтическом тексте; рассматривание иллюстраций разных художников к одному и тому же произведению); - совершенствовать художественно-речевые и исполнительские умения (выразительное чтение наизусть потешек, прибауток, стихотворений; выразительное чтение по ролям в инсценировках; пересказ близко к тексту); - развивать образность речи и словесное творчество (умения выделять из текста образные единицы, понимать их значение; 	<p>злится...»; Усачев А. «Колыбельная книга», «К нам приходит Новый год»; Фет А. А. «Мама, глянь-ка из окошка...»; Цветаева М. И. «У кровати»; Чёрный С. «Волк»; Чуковский К. И. «Ёлка»; Яснов М. Д. «Мирная считалка», «Жила-была семья», «Подарки для Елки. Зимняя книга» (по выбору).</p> <p>Проза: Аксаков С. Т. «Сурка»; Алмазов Б. А. «Горбушка»; Баруздин С. А. «Берегите свои косы!», «Забракованный мишка» (по выбору); Бианки В. В. «Лесная газета» (2-3 рассказа по выбору); Гайдар А. П. «Чук и Гек», «Поход» (по выбору); Голявкин В. В. «И мы помогли», «Язык», «Как я помогал маме мыть пол», «Закутанный мальчик» (1-2 рассказа по выбору); Дмитриева В. И. «Малыш и Жучка»; Драгунский В. Ю. «Денискины рассказы» (1-2 рассказа по выбору); Москвина М. Л. «Кроха»; Носов Н. Н. «Живая шляпа», «Дружок», «На горке» (по выбору); Пантелеев Л. «Буква ТЫ»; Паустовский К. Г. «Кот-ворюга»; Погодин Р. П. «Книжка про Гришку» (1-2 рассказа по выбору); Пришвин М. М. «Глоток молока», «Беличья память», «Курица на столбах» (по выбору); Симбирская Ю. «Лапин»; Сладков Н. И. «Серьёзная птица», «Карлуха» (по выбору); Снегирёв Г. Я. «Про пингвинов» (1-2 рассказа по выбору); Толстой Л. Н. «Косточка», «Котёнок» (по выбору); Ушинский К. Д. «Четыре желанья»; Фадеева О. «Фрося - ель обыкновенная»; Шим Э. Ю. «Петух и наседка», «Солнечная капля» (по выбору).</p> <p>Литературные сказки: Александрова Т. И. «Домовёнок Кузька»; Бажов П. П. «Серебряное копытце»; Бианки В. В. «Сова», «Как муравьишка домой спешил», «Синичкин календарь», «Молодая ворона», «Хвосты», «Чей нос лучше?», «Чьи это ноги?», «Кто чем поёт?», «Лесные домишки», «Красная горка», «Кукушонок», «Где раки зимуют» (2-3 сказки по выбору); Даль В. И. «Старик-годовик»; Ершов П. П. «Конёк-горбунок»; Заходер Б. В. «Серая Звёздочка»; Катаев В. П. «Цветик-семицветик», «Дудочка и кувшинчик» (по выбору); Мамин-Сибиряк Д. Н. «Алёнушкины сказки» (1-2 сказки по выбору); Михайлов М. Л. «Два Мороза»; Носов Н. Н. «Бобик в гостях у Барбоса»; Петрушевская Л. С. «От тебя одни слёзы»; Пушкин А. С. «Сказка о царе Салтане, о сыне его славном и могучем богатыре князе Гвидоне Салтановиче и о прекрасной царевне лебеди», «Сказка о мёртвой царевне и о семи богатырях» (по выбору); Сапгир Г. Л. «Как лягушку продавали»; Телешов Н. Д. «Крупеничка»; Ушинский К. Д. «Слепая лошадь»; Чуковский К. И. «Доктор Айболит» (по мотивам романа Х. Лофтинга).</p> <p><u>Произведения поэтов и писателей разных стран</u></p> <p>Поэзия: Бжехва Я. «На Горизонтских островах» (пер. с польск. Б. В. Заходера); Валек М. «Мудрецы» (пер. со словацк. Р. С. Сефа); Капутикян С. Б. «Моя бабушка» (пер. с армянск. Т. Спендиаровой); Карем М. «Мирная считалка» (пер. с франц. В. Д. Берестова); Сиххад А. «Сад» (пер. с азербайдж. А. Ахундовой); Смит У. Д. «Про летающую корову» (пер. с англ. Б. В. Заходера); Фройденберг А. «Великан и мышь» (пер. с нем. Ю. И. Коринца); Чиарди Дж. «О том, у кого три глаза» (пер. с англ. Р. С. Сефа).</p>
---	---

<p>составлять короткие рассказы по потешке, прибаутке).</p>	<p>Литературные сказки: Сказки-повести (для длительного чтения). Андерсен Г. Х. «Огниво» (пер. с датск. А. Ганзен), «Свинопас» (пер. с датск. А. Ганзен), «Дюймовочка» (пер. с датск. пересказ А. Ганзен), «Гадкий утёнок» (пер. с датск. А. Ганзен, пересказ Т. Габбе и А. Любарской), «Новое платье короля» (пер. с датск. А. Ганзен), «Ромашка» (пер. с датск. А. Ганзен), «Дикие лебеди» (пер. с датск. А. Ганзен) (1-2 сказки по выбору); Киплинг Дж. Р. «Сказка о слонёнке» (пер. с англ. К. И. Чуковского), «Откуда у кита такая глотка» (пер. с англ. К. И. Чуковского, стихи в пер. С. Я. Маршака) (по выбору); Коллоди К. «Пиноккио. История деревянной куклы» (пер. с итал. Э. Г. Казакевича); Лагерлёф С. «Чудесное путешествие Нильса с дикими гусями» (в пересказе З. Задунайской и А. Любарской); Линдгрэн А. «Карлсон, который живёт на крыше, опять прилетел» (пер. со швед. Л. З. Лунгиной); Лофтинг Х. «Путешествия доктора Дулиттла» (пер. с англ. С. Мещерякова); Милн А. А. «Винни-Пух и все, все, все» (перевод с англ. Б. В. Заходера); Пройслер О. «Маленькая Баба-яга» (пер. с нем. Ю. Коринца), «Маленькое привидение» (пер. с нем. Ю. Коринца); Родари Д. «Приключения Чипполино» (пер. с итал. З. Потаповой), «Сказки, у которых три конца» (пер. с итал. И. Г. Константиновой).</p>
<p>6-7 лет</p>	
<p>Формирование словаря: - обогащение словаря: расширять запас слов, обозначающих название предметов, действий, признаков, закреплять у детей умения использовать в речи синонимы, существительные с обобщающими значениями. Вводить в словарь детей антонимы, многозначные слова; - активизация словаря: совершенствовать умение использовать разные части речи точно по смыслу.</p> <p>Звуковая культура речи: - совершенствовать умение различать на слух и в произношении все звуки родного языка, отрабатывать дикцию: внятно и отчетливо произносить слова и словосочетания с естественной интонацией; - совершенствовать фонематический слух: называть слова с определенным звуком, находить слова с этим звуком в предложении, определять место звука в слове (в начале, в середине, в конце); - развивать интонационную сторону речи (мелодика, ритм, тембр, сила</p>	<p>Формирование словаря Педагог формирует у детей умения подбирать точные слова для выражения мысли; выполнять операцию классификации - деления освоенных понятий на группы на основе выявленных признаков, использовать в речи средства языковой выразительности: антонимы, синонимы, многозначные слова, метафоры, олицетворения.</p> <p>Звуковая культура речи Педагог способствует автоматизации и дифференциации сложных для произношения звуков в речи; проводит работу по исправлению имеющихся нарушений в звукопроизношении.</p> <p>Грамматический строй речи Педагог развивает у детей умения образовывать сложные слова посредством слияния основ, самостоятельно использовать в речи разные типы предложений в соответствии с содержанием высказывания, с помощью игр и упражнений закрепляет умения согласовывать существительные с числительными, существительные с прилагательными, образовывать по образцу существительные с суффиксами, глаголы с приставками, сравнительную и превосходную степени имён прилагательных.</p> <p>Связная речь Педагог подводит детей к осознанному выбору этикетной формы в зависимости от ситуации общения, возраста собеседника, цели взаимодействия, формирует умение использовать средства языковой выразительности при сочинении загадок, сказок, стихотворений, помогает детям осваивать умения коллективного речевого взаимодействия</p>

<p>голоса, темп).</p> <p><u>Грамматический строй речи:</u></p> <ul style="list-style-type: none"> - закреплять умение согласовывать существительные с числительными, существительные с прилагательными, образовывать по образцу существительные с суффиксами, глаголы с приставками, сравнительную и превосходную степени имен прилагательных; - совершенствовать умение детей образовывать однокоренные слова, использовать в речи сложные предложения разных видов. <p><u>Связная речь:</u></p> <p>совершенствовать диалогическую и монологическую формы речи, закреплять умение отвечать на вопросы и задавать их, воспитывать культуру речевого общения;</p> <ul style="list-style-type: none"> - продолжать развивать коммуникативно-речевые умения, продолжать учить детей самостоятельно, выразительно, последовательно, без повторов передавать содержание литературного текста, использовать в пересказе выразительные средства, характерные для произведения; - совершенствовать умение составлять рассказы о предмете, по картине, по серии сюжетных картинок, продолжать учить детей составлять небольшие рассказы из личного опыта, творческие рассказы без наглядного материала, закреплять умение составлять рассказы и небольшие сказки; - формировать умения строить разные типы высказывания (описание, повествование, рассуждение), соблюдая их структуру и используя разнообразные типы связей между предложениями и между частями высказывания. <p><u>Подготовка детей к обучению грамоте:</u></p> <ul style="list-style-type: none"> - упражнять в составлении предложений из 2-4 слов, членении простых предложений на слова с указанием их последовательности; - формировать у детей умение делить 	<p>при выполнении поручений и игровых заданий, употреблять вариативные этикетные формулы эмоционального взаимодействия с людьми, правила этикета в новых ситуациях. Например, формирует умение представить своего друга родителям (законным представителям), сверстникам. Педагог использует речевые ситуации и совместную деятельность для формирования коммуникативно-речевых умений у детей, закрепляет у детей умение пересказывать литературные произведения по ролям, близко к тексту, от лица литературного героя, передавая идею и содержание, выразительно воспроизводя диалоги действующих лиц, подводит к пониманию и запоминанию авторских средств выразительности, использованию их при пересказе, в собственной речи, умению замечать их в рассказах сверстников.</p> <p>В описательных рассказах педагог формирует у детей умения передавать эмоциональное отношение к образам, используя средства языковой выразительности: метафоры, сравнения, эпитеты, гиперболы, олицетворения; самостоятельно определять логику описательного рассказа; использовать разнообразные средства выразительности; формирует умение составлять повествовательные рассказы по картине, из личного и коллективного опыта, по набору игрушек, закрепляет у детей умение строить свой рассказ, соблюдая структуру повествования, составлять рассказы-контaminaции (сочетание описания и повествования; описания и рассуждения).</p> <p>Педагог развивает у детей способность самостоятельно использовать в процессе общения со взрослыми и сверстниками объяснительную речь, речь-доказательство, речевое планирование, помогает детям осваивать умения самостоятельно сочинять разнообразные виды творческих рассказов.</p> <p>В творческих рассказах закрепляет умение использовать личный и литературный опыт в зависимости от индивидуальных интересов и способностей; развивает у детей умение внимательно выслушивать рассказы сверстников, помогать им в случае затруднений, замечать речевые и логические ошибки, доброжелательно и конструктивно исправлять их.</p> <p>Подготовка детей к обучению грамоте</p> <p>Педагог продолжает формировать у детей интерес к языку, осознанное отношение к языковым явлениям, помогает освоить звуковой анализ четырёхзвучных и пятизвучных слов; закрепляет умение интонационно выделять звуки в слове, определять их последовательность, давать им характеристику, составлять схемы слова, выделять ударный гласный звука в слове; определять количество и последовательность слов в предложении; составлять предложения с заданным количеством слов; ориентироваться на листе, выполнять графические диктанты; штриховку в разных направлениях, обводку; знать названия букв, читать слоги.</p>
---	---

слова на слоги, составлять слова из слогов, делить на слоги трехсложные слова с открытыми слогами; знакомить детей с буквами; читать слоги, слова, простые предложения из 2-3 слов.

Интерес к художественной литературе:

- формировать отношение детей к книге как эстетическому объекту, поддерживать положительные эмоциональные проявления детей (радость, удовольствие при слушании произведений);
- развивать интерес к изданиям познавательного и энциклопедического характера; знакомить с разнообразными по жанру и тематике художественными произведениями;
- формировать положительное эмоциональное отношение к «чтению с продолжением» (сказка-повесть, цикл рассказов со сквозным персонажем);
- формировать представления о жанровых, композиционных и языковых особенностях жанров литературы: литературная сказка, рассказ, стихотворение, басня, поговорка, былина; поговорка, былина;
- углублять восприятие содержания и формы произведений (оценка характера персонажа с опорой на его портрет, поступки, мотивы поведения и другие средства раскрытия образа; развитие поэтического слуха);
- поддерживать избирательные интересы детей к произведениям определенного жанра и тематики;
- развивать образность речи и словесное творчество (составление сравнений, метафор, описательных и метафорических загадок, сочинение текстов сказочного и реалистического характера, создание рифмованных строк).

Примерный перечень художественной литературы

Малые формы фольклора: загадки, небылицы, дразнилки, считалки, поговорки, поговорки, заклички, народные песенки, прибаутки, скороговорки.

Русские народные сказки: «Василиса Прекрасная» (из сборника А. Н. Афанасьева); «Вежливый Кот-воркот» (обр. М. Булатова); «Иван Царевич и Серый Волк» (обр. А. Н. Толстого); «Зимовье зверей» (обр. А. Н. Толстого); «Кошей Бессмертный» (2 вариант) (из сборника А. Н. Афанасьева); «Рифмы» (авторизованный пересказ Б. В. Шергина); «Семь Симеонов - семь работников» (обр. И. В. Карнаухова); «Солдатская загадка» (из сборника А. Н. Афанасьева); «У страха глаза велики» (обр. О. И. Капицы); «Хвосты» (обр. О. И. Капицы).

Былины: «Садко» (пересказ И. В. Карнаухова/ запись П. Н. Рыбникова); «Добрыня и Змей» (обр. Н. П. Колпаковой/ пересказ И. В. Карнаухова); «Илья Муромец и Соловей-Разбойник» (обр. А. Ф. Гильфердинга/ пересказ И. В. Карнаухова).

Сказки народов мира: «Айюга», нанайск., обработ. Д. Нагишкина; «Беляночка и Розочка», нем. из сказок Бр. Гримм, пересказ А. К. Покровской; «Самый красивый наряд на свете», пер. с япон. В. Марковой; «Голубая птица», туркм. обр. А. Александровой и М. Туберовского; «Кот в сапогах» (пер. с франц. Т. Габбе), «Волшебница» (пер. с франц. И. С. Тургенева), «Мальчик с пальчик» (пер. с франц. Б. А. Дехтерёва), «Золушка» (пер. с франц. Т. Габбе) из сказок Перро Ш.

Произведения поэтов и писателей России

Поэзия: Аким Я. Л. «Мой верный чиж»; Бальмонт К. Д. «Снежинка»; Благинина Е. А. «Шинель», «Одуванчик», «Наш дедушка» (по выбору); Бунин И. А. «Листопад»; Владимиров Ю. Д. «Чудаки»; Гамзатов Р. Г. «Мой дедушка» (перевод с аварского языка Я. Козловского), Городецкий С. М. «Весенняя песенка»; Есенин С. А. «Поёт зима, аукает...», «Пороша»; Жуковский В. А. «Жаворонок»; Левин В. А. «Зелёная история»; Маршак С. Я. «Рассказ о неизвестном герое»; Маяковский В. В. «Эта книжечка моя, про моря и про маяк»; Моравская М. «Апельсинные корки»; Мошковская Э. Э. «Добежали до вечера», «Хитрые старушки»; Никитин И. С. «Встреча зимы»; Орлов В. Н. «Дом под крышей голубой»; Пляцковский М. С. «Настоящий друг»; Пушкин А. С. «Зимний вечер», «Унылая пора! Очей очарованье!..» («Осень»), «Зимнее утро» (по выбору); Рубцов Н. М. «Про зайца»; Сапгир Г. В. «Считалки», «Скороговорки», «Людоед и принцесса, или всё наоборот» (по выбору); Серова Е. В. «Новогоднее»; Соловьёва П. С. «Подснежник», «Ночь и день»; Степанов В. А. «Что мы Родиной зовём?»; Токмакова И. П. «Мне грустно», «Куда в машинах снег везут» (по выбору); Тютчев Ф. И. «Чародейкою зимою...», «Весенняя гроза»; Успенский Э. Н. «Память»; Чёрный С. «На коньках», «Волшебник» (по выбору).

Проза: Алексеев С. П. «Первый ночной таран»; Бианки В. В.

«Тайна ночного леса»; Воробьёв Е. З. «Обрывок провода»; Воскобойников В. М. «Когда Александр Пушкин был маленьким»; Житков Б. С. «Морские истории» (1-2 рассказа по выбору); Зощенко М. М. «Рассказы о Лёле и Миньке» (1-2 рассказа по выбору); Коваль Ю. И. «Русачок-травник», «Стожок», «Алый» (по выбору); Куприн А. И. «Слон»; Мартынова К., Василиади О. «Ёлка, кот и Новый год»; Носов Н. Н. «Заплата», «Огурцы», «Мишкина каша» (по выбору); Митяев А. В. «Мешок овсянки»; Погодин Р. П. «Жаба», «Шутка» (по выбору); Пришвин М. М. «Лисичкин хлеб», «Изобретатель» (по выбору); Ракитина Е. «Приключения новогодних игрушек», «Серёжик» (по выбору); Раскин А. Б. «Как папа был маленьким» (1-2 рассказа по выбору); Сладков Н. И. «Хитрющий зайчишка», «Синичка необыкновенная», «Почему ноябрь пегий» (по выбору); Соколов-Микитов И. С. «Листопадничек»; Толстой Л. Н. «Филипок», «Лев и собачка», «Прыжок», «Акула», «Пожарные собаки» (1-2 рассказа по выбору); Фадеева О. «Мне письмо!»; Чаплина В. В. «Кинули»; Шим Э.Ю. «Хлеб растёт».

Литературные сказки: Гайдар А. П. «Сказка о Военной тайне, о Мальчише-Кибальчише и его твёрдом слове»; Гаршин В. М. «Лягушка-путешественница»; Козлов С. Г. «Как Ёжик с Медвежонком звёзды протирали»; Маршак С. Я. «Двенадцать месяцев»; Паустовский К. Г. «Тёплый хлеб», «Дремучий медведь» (по выбору); Ремизов А. М. «Гуси-лебеди», «Хлебный голос»; Скребицкий Г. А. «Всяк по-своему»; Соколов-Микитов И. С. «Соль Земли».

Произведения поэтов и писателей разных стран

Поэзия: Брехт Б. «Зимний вечер через форточку» (пер. с нем. К. Орешина); Дриз О. О. «Как сделать утро волшебным» (пер. с евр. Т. Спендиаровой); Лир Э. «Лимерики» (пер. с англ. Г. Кружкова); Станчев Л. «Осенняя гамма» (пер. с болг. И. П. Токмаковой); Стивенсон Р. Л. «Вычитанные страны» (пер. с англ. Вл. Ф. Ходасевича).

Литературные сказки: Сказки-повести (для длительного чтения). Андерсен Г. Х. «Оле-Лукойе» (пер. с датск. А. Ганзен), «Соловей» (пер. с датск. А. Ганзен, пересказ Т. Габбе и А. Любарской), «Стойкий оловянный солдатик» (пер. с датск. А. Ганзен, пересказ Т. Габбе и А. Любарской), «Снежная Королева» (пер. с датск. А. Ганзен), «Русалочка» (пер. с датск. А. Ганзен) (1-2 сказки по выбору); Гофман Э. Т. А. «Щелкунчик и мышиный Король» (пер. с нем. И. Татариневой); Киплинг Дж. Р. «Маугли» (пер. с англ. Н. Дарузес/И. Шустовой), «Кошка, которая гуляла сама по себе» (пер. с англ. К. И. Чуковского/Н. Дарузес); Кэррол Л. «Алиса в стране чудес» (пер. с англ. Н. Демуровой, Г. Кружкова, А. Боченкова, стихи в пер. С. Я. Маршака, Д. Орловской, О. Седаковой); Линдгрэн А. «Три повести о Малыше и Карлсоне» (пер. со шведск. Л. З. Лунгиной); Нурдквист С. «История о том, как Финдус потерялся, когда был маленьким»; Поттер Б. «Сказка про Джеммайму Нырнвлужу» (пер. с англ. И. П. Токмаковой); Родари Дж. «Путешествие Голубой Стрелы» (пер. с итал. Ю. Ермаченко); Топпелиус С.

	«Три ржаных колоска» (пер. со шведск. А. Любарской); Эме М. «Краски» (пер. с франц. И. Кузнецовой); Янсон Т. «Шляпа волшебника» (пер. со шведск. языка В.А. Смирнова/Л. Брауде).
Совокупные задачи воспитания в рамках ОО Речевое развитие	
<p>Решение совокупных задач воспитания в рамках образовательной области «Речевое развитие» направлено на приобщение детей к ценностям «Культура» и «Красота», что предполагает:</p> <ul style="list-style-type: none"> - владение формами речевого этикета, отражающими принятые в обществе правила и нормы культурного поведения; - воспитание отношения к родному языку как ценности, умения чувствовать красоту языка, стремления говорить красиво (на правильном, богатом, образном языке). 	

Образовательная область «Художественно-эстетическое развитие»

1,5-2 года	
Основные задачи образовательной деятельности	Содержание образовательной деятельности
<ul style="list-style-type: none"> - развивать у детей способность слушать художественный текст и активно (эмоционально) реагировать на его содержание; - обеспечивать возможности наблюдать за процессом рисования, лепки взрослого, вызывать к ним интерес; - поощрять у детей желание рисовать красками, карандашами, фломастерами, предоставляя возможность ритмично заполнять лист бумаги яркими пятнами, мазками, линиями; - развивать у детей умение прислушиваться к словам песен и воспроизводить звукоподражания и простейшие интонации; - развивать у детей умение выполнять под музыку игровые и плясовые движения, соответствующие словам песни и характеру музыки. 	<p>Педагог формирует у детей эмоциональное восприятие знакомого музыкального произведения, желание дослушать его до конца. Формирует у детей умение различать тембровое звучание музыкальных инструментов (дудочка, барабан, гармошка, флейта), показывать инструмент (один из двух или трёх), на котором взрослый исполнял мелодию.</p> <p>Педагог поощряет самостоятельную активность у детей (звукоподражание, подпевание слов, фраз, несложных попевок и песенок). Продолжает развивать умение у детей двигаться под музыку в соответствии с её характером, выполнять движения самостоятельно. Педагог развивает умение у детей вслушиваться в музыку и с изменением характера её звучания изменять движения (переходить с ходьбы на притопывание, кружение). Формирует у детей умение чувствовать характер музыки и передавать его игровыми действиями (мишка идёт, зайка прыгает, птичка клюёт).</p> <p>Педагог поощряет экспериментирование детей с красками, глиной, пластилином. Педагог формирует у детей умение рисовать на больших цветных листах бумаги, обращая внимание на красоту цветочных пятен. Процесс рисования, лепки носит характер совместных действий.</p>
2-3 года	
<p>Приобщение к искусству:</p> <ul style="list-style-type: none"> - развивать у детей художественное восприятие (смотреть, слушать и испытывать радость) в процессе ознакомления с произведениями 	<p>Приобщение к искусству</p> <p>Педагог развивает у детей художественное восприятие; воспитывает эмоциональную отзывчивость на доступные пониманию детей произведения изобразительного искусства. Знакомит с народными игрушками: дымковской, богородской, матрёшкой, ванькой-встанькой и другими, соответствующими</p>

<p>музыкального, изобразительного искусства, природой;</p> <ul style="list-style-type: none"> - интерес, внимание, любознательность, стремление к эмоциональному отклику детей на отдельные эстетические свойства и качества предметов и явлений окружающей действительности; - развивать отзывчивость на доступное понимание произведений искусства, интерес к музыке (в процессе прослушивания классической и народной музыки), изобразительному искусству (в процессе рассматривания и восприятия красоты иллюстраций, рисунков, изделия декоративно-прикладного искусства); - познакомить детей с народными игрушками (дымковской, богородской, матрёшкой и другими); - поддерживать интерес к малым формам фольклора (пестушки, заклички, прибаутки); - поддерживать стремление детей выражать свои чувства и впечатления на основе эмоционально содержательного восприятия доступных для понимания произведений искусства или наблюдений за природными явлениями. <p><u>Изобразительная деятельность:</u></p> <ul style="list-style-type: none"> - воспитывать интерес к изобразительной деятельности (рисованию, лепке) совместно со взрослым и самостоятельно; - развивать положительные эмоции на предложение нарисовать, слепить; - научить правильно держать карандаш, кисть; - развивать сенсорные основы изобразительной деятельности: восприятие предмета разной формы, цвета (начиная с контрастных цветов); - включать движение рук по предмету при знакомстве с его 	<p>возрасту детей.</p> <p>Педагог обращает внимание детей на характер игрушек (весёлая, забавная и так далее), их форму, цветовое оформление.</p> <p>Педагог воспитывает интерес к природе и отражению представлений (впечатлений) в доступной изобразительной и музыкальной деятельности.</p> <p><u>Примерный перечень произведений изобразительного искусства</u></p> <p>Иллюстрации к книгам: В.Г. Сутеев «Кораблик», «Кто сказал мяу?», «Цыплёнок и Утенок»; Ю. А. Васнецов к книге «Колобок», «Теремок».</p> <p>Рисование</p> <p>Педагог продолжает развивать у детей художественное восприятие; способствует обогащению их сенсорного опыта путём выделения формы предметов, обведения их по контуру поочередно то одной, то другой рукой; побуждает, поощряет и подводит детей к изображению знакомых предметов, предоставляя им свободу выбора.</p> <p>Педагог обращает внимание детей на то, что карандаш (кисть, фломастер) оставляет след на бумаге, если провести по ней отточенным концом карандаша (фломастером, ворсом кисти); учит следить за движением карандаша по бумаге.</p> <p>Педагог привлекает внимание детей к изображённым ими на бумаге разнообразным линиям, конфигурациям; побуждает задумываться над тем, что они нарисовали, на что это похоже; вызывать чувство радости от штрихов и линий, которые дети нарисовали сами; педагог побуждает детей к дополнению нарисованного изображения характерными деталями; к осознанному повторению ранее получившихся штрихов, линий, пятен, форм.</p> <p>Педагог развивает у детей эстетическое восприятие окружающих предметов; учит детей различать цвета карандашей, фломастеров, правильно называть их; рисовать разные линии (длинные, короткие, вертикальные, горизонтальные, наклонные), пересекать их, уподобляя предметам: ленточкам, платочкам, дорожкам, ручейкам, сосулькам, заборчику и другим; подводит детей к рисованию предметов округлой формы.</p> <p>При рисовании педагог формирует у ребёнка правильную позу (сидеть свободно, не наклоняться низко над листом бумаги), свободная рука поддерживает лист бумаги, на котором рисует малыш; педагог учит держать карандаш и кисть свободно: карандаш - тремя пальцами выше отточенного конца, кисть - чуть выше железного наконечника; набирать краску на кисть, макая её всем ворсом в баночку, снимать лишнюю краску, прикасаясь ворсом к краю баночки.</p> <p>Лепка</p> <p>Педагог поощряет у детей интерес к лепке; знакомит с пластическими материалами: глиной, пластилином, пластической массой (отдавая предпочтение глине); учит аккуратно пользоваться материалами; педагог учит детей отламывать комочки глины от большого куска; лепить палочки и колбаски, раскатывая комочек между ладонями прямыми движениями; соединять концы палочки, плотно прижимая их друг к другу (колечко, бараночка, колесо и так далее).</p>
--	---

<p>формой; познакомить со свойствами глины, пластилина, пластической массы;</p> <p>- развивать эмоциональный отклик детей на отдельные эстетические свойства и качества предметов в процессе рассматривания игрушек, природных объектов, предметов быта, произведений искусства.</p> <p><u>Конструктивная деятельность:</u></p> <p>- знакомить детей с деталями (кубик, кирпичик, трёхгранная призма, пластина, цилиндр), с вариантами расположения строительных форм на плоскости;</p> <p>- развивать интерес к конструктивной деятельности, поддерживать желание детей строить самостоятельно.</p> <p><u>Музыкальная деятельность:</u></p> <p>- воспитывать интерес к музыке, желание слушать музыку, подпевать, выполнять простейшие танцевальные движения;</p> <p>- приобщать к восприятию музыки, соблюдая первоначальные правила: не мешать соседу вслушиваться в музыкальное произведение и эмоционально на него реагировать.</p> <p><u>Театрализованная деятельность:</u></p> <p>- пробуждать интерес к театрализованной игре путём первого опыта общения с персонажем (кукла Катя показывает концерт), расширения контактов со взрослым (бабушка приглашает на деревенский двор);</p> <p>- побуждать детей отзываться на игры-действия со звуками (живой и неживой природы), подражать движениям животных и птиц под музыку, под звучащее слово (в произведениях малых фольклорных форм);</p> <p>- способствовать проявлению самостоятельности, активности в</p>	<p>Педагог учит раскатывать комочек глины круговыми движениями ладоней для изображения предметов круглой формы (шарик, яблоко, ягода и другие), сплющивать комочек между ладонями (лепешки, печенье, пряники); делать пальцами углубление в середине сплющенного комочка (миска, блюдец).</p> <p>Педагог учит соединять две вылепленные формы в один предмет: палочка и шарик (погремушка или грибок), два шарика (неваляшка) и тому подобное.</p> <p>Педагог приучает детей класть глину и вылепленные предметы на дощечку или специальную заранее подготовленную клеёнку.</p> <p>Конструктивная деятельность</p> <p>В процессе игры с настольным и напольным строительным материалом педагог продолжает знакомить детей с деталями (кубик, кирпичик, трёхгранная призма, пластина, цилиндр), с вариантами расположения строительных форм на плоскости. Педагог продолжает формировать умение у детей сооружать элементарные постройки по образцу, поддерживает желание строить что-то самостоятельно; способствует пониманию пространственных соотношений.</p> <p>Педагог учит детей пользоваться дополнительными сюжетными игрушками, соразмерными масштабам построек (маленькие машинки для маленьких гаражей и тому подобное).</p> <p>По окончании игры приучает убирать всё на место. Знакомит детей с простейшими пластмассовыми конструкторами.</p> <p>Учит совместно с взрослым конструировать башенки, домики, машины.</p> <p>В летнее время педагог развивает интерес у детей к строительным играм с использованием природного материала (песок, вода, желуди, камешки и тому подобное).</p> <p>Слушание</p> <p>Педагог учит детей внимательно слушать спокойные и бодрые песни, музыкальные пьесы разного характера, понимать, о чём (о ком) поётся, и эмоционально реагировать на содержание; учит детей различать звуки по высоте (высокое и низкое звучание колокольчика, фортепьяно, металлофона).</p> <p><u>Примерный перечень музыкальных произведений</u></p> <p>Слушание: «Наша погремушка», муз. И. Арсеева, сл. И. Черницкой; «Весною», «Осенью», муз. С. Майкапара; «Цветики», муз. В. Карасевой, сл. Н. Френкель; «Вот как мы умеем», «Марш и бег», муз. Е. Тиличевой, сл. Н. Френкель; «Кошечка» (к игре «Кошка и котята»), муз. В. Витлина, сл. Н. Найденовой; «Микита», белорус, нар. мелодия, обр. С. Полонского; «Пляска с платочком», муз. Е. Тиличевой, сл. И. Грантовской; «Полянка», рус. нар. мелодия, обр. Г. Фрида; «Утро», муз. Г. Гриневича, сл. С. Прокофьевой.</p> <p>Рассказы с музыкальными иллюстрациями: «Птички», муз. Г. Фрида; «Праздничная прогулка», муз. А. Александрова.</p> <p>Пение</p> <p>Педагог вызывает активность детей при подпевании и пении; развивает умение подпевать фразы в песне (совместно с педагогом); поощряет сольное пение.</p> <p><u>Примерный перечень музыкальных произведений</u></p> <p>Пение: «Баю» (колыбельная), муз. М. Раухвергера; «Белые гуси»,</p>
---	--

<p>игре с персонажами-игрушками;</p> <ul style="list-style-type: none"> - развивать умение следить за действиями заводных игрушек, сказочных героев, адекватно реагировать на них; - способствовать формированию навыка перевоплощения в образы сказочных героев; - создавать условия для систематического восприятия театрализованных выступлений педагогического театра (взрослых). <p><u>Культурно-досуговая деятельность:</u></p> <ul style="list-style-type: none"> - создавать эмоционально-положительный климат в группе и ДОО, обеспечение у детей чувства комфортности, уюта и защищённости; формировать умение самостоятельной работы детей с художественными материалами; - привлекать детей к посильному участию в играх, театрализованных представлениях, забавах, развлечениях и праздниках; - развивать умение следить за действиями игрушек, сказочных героев, адекватно реагировать на них; - формировать навык перевоплощения детей в образы сказочных героев. 	<p>муз. М. Красева, сл. М. Клоковой; «Дождик», рус. нар. мелодия, обр. В. Фере; «Елочка», муз. Е. Тиличевой, сл. М. Булатова; «Кошечка», муз. В. Витлина, сл. Н. Найденовой; «Ладушки», рус. нар. мелодия; «Птичка», муз. М. Раухвергера, сл. А. Барто; «Собачка», муз. М. Раухвергера, сл. Н. Комиссаровой; «Цыплята», муз. А. Филиппенко, сл. Т. Волгиной; «Колокольчик», муз. И. Арсеева, сл. И. Черницкой.</p> <p>Игры с пением: «Игра с мишкой», муз. Г. Финаровского; «Кто у нас хороший?», рус. нар. песня.</p> <p>Музыкально-ритмические движения</p> <p>Педагог развивает у детей эмоциональность и образность восприятия музыки через движения; продолжает формировать у детей способность воспринимать и воспроизводить движения, показываемые взрослым (хлопать, притопывать ногой, полуприседать, совершать повороты кистей рук и так далее); учит детей начинать движение с началом музыки и заканчивать с её окончанием; передавать образы (птичка летает, зайка прыгает, мишка косолапый идёт); педагог совершенствует умение ходить и бегать (на носках, тихо; высоко и низко поднимая ноги; прямым галопом), выполнять плясовые движения в кругу, в рассыпную, менять движения с изменением характера музыки или содержания песни.</p> <p><u>Примерный перечень музыкальных произведений</u></p> <p>Музыкально-ритмические движения: «Дождик», муз. сл. Е. Макшанцевой; «Воробушки», «Погремушка, попляши», «Колокольчик», «Погуляем», муз. И. Арсеева, сл. И. Черницкой; «Вот как мы умеем», муз. Е. Тиличевой, сл. Н. Френкель.</p> <p>Музыкальные забавы: «Из-за леса, из-за гор», Т. Казакова; «Котик и козлик», муз. Ц. Кюи.</p> <p>Инсценирование песен: «Кошка и котенок», муз. М. Красева, сл. О. Высотской; «Неваляшки», муз. З. Левиной; Компанейца.</p> <p>Театрализованная деятельность</p> <p>Педагог пробуждает интерес детей к театрализованной игре, создаёт условия для её проведения.</p> <p>Формирует умение следить за развитием действия в играх-драматизациях и кукольных спектаклях, созданных силами взрослых и старших детей.</p> <p>Педагог учит детей имитировать характерные действия персонажей (птички летают, козлёнок скачет), передавать эмоциональное состояние человека (мимикой, позой, жестом, движением). Знакомит детей с приёмами вождения настольных кукол.</p> <p>Учит сопровождать движения простой песенкой.</p> <p>Педагог поощряет у детей желание действовать с элементами костюмов (шапочки, воротнички и так далее) и атрибутами как внешними символами роли.</p> <p>Культурно-досуговая деятельность</p> <p>Педагог создаёт эмоционально-положительный климат в группе и ДОО для обеспечения у детей чувства комфортности, уюта и защищённости; формирует у детей умение самостоятельной работы детей с художественными материалами.</p> <p>Привлекает детей к посильному участию в играх с пением, театрализованных представлениях (кукольный театр);</p>
---	---

	<p>инсценирование русских народных сказок), забавах, развлечениях (тематических, спортивных) и праздниках. Развивает умение следить за действиями игрушек, сказочных героев, адекватно реагировать на них. Формирует навык перевоплощения детей в образы сказочных героев.</p>
3-4 года	
<p><u>Приобщение к искусству:</u> - продолжать развивать художественное восприятие, подводить детей к восприятию произведений искусства (разглядывать и чувствовать); воспитывать интерес к искусству; - формировать понимание красоты произведений искусства, потребность общения с искусством; - развивать у детей эстетические чувства при восприятии музыки, изобразительного, народного декоративно-прикладного искусства; - содействовать возникновению положительного эмоционального отклика на красоту окружающего мира, выраженного в произведениях искусства; - формировать патриотическое отношение и чувство сопричастности к природе родного края, к семье в процессе музыкальной, изобразительной, театрализованной деятельности; - знакомить детей с элементарными средствами выразительности в разных видах искусства (музыке, изобразительном искусстве, театрализованной деятельности); - готовить детей к посещению кукольного театра, выставки детских работ и так далее; - приобщать детей к участию в концертах, праздниках в семье и ДОО: исполнение танца, песни, чтение стихов.</p> <p><u>Изобразительная деятельность:</u> - формировать у детей интерес к занятиям изобразительной</p>	<p>Приобщение к искусству Педагог подводит детей к восприятию произведений искусства, содействует возникновению эмоционального отклика на музыкальные произведения, произведения народного и профессионального изобразительного искусства. Знакомит детей с элементарными средствами выразительности в разных видах искусства (цвет, звук, форма, движение, жесты, интонация), подводит к различению видов искусства через художественный образ. Педагог формирует у детей умение сосредотачивать внимание на эстетическую сторону предметно-пространственной среды, природных явлений. Педагог формирует у детей патриотическое отношение и чувства сопричастности к природе родного края, к семье в процессе музыкальной, изобразительной, театрализованной деятельности. Педагог в процессе ознакомления с народным искусством: глиняными игрушками, игрушками из соломы и дерева, предметами быта и одежды; скульптурой малых форм; репродукциями картин русских художников, с детскими книгами (иллюстрации художников Ю. Васнецова, В. Сутеева, Е. Чарушина), с близкими детскому опыту живописными образами, формирует у ребёнка эстетическое и эмоционально-нравственное отношение к отражению окружающей действительности в изобразительном искусстве и художественных произведениях. Педагог развивает у детей эстетическое восприятие, умение видеть красоту и своеобразие окружающего мира, вызывать у детей положительный эмоциональный отклик на красоту природы, поддерживать желание отображать полученные впечатления в продуктивных видах художественно-эстетической деятельности. Педагог начинает приобщать детей к посещению кукольного театра, различных детских художественных выставок.</p> <p><u>Примерный перечень произведений изобразительного искусства</u> Иллюстрации к книгам: Е. И. Чарушин «Рассказы о животных»; Ю. А. Васнецов к книге Л. Н. Толстого «Три медведя». Иллюстрации, репродукции картин: П. П. Кончаловский «Клубника», «Сирень в корзине»; К. С. Петров-Водкин «Яблоки на красном фоне»; Н. Н. Жуков «Ёлка в нашей гостиной»; М. И. Климентов «Курица с цыплятами».</p> <p>Изобразительная деятельность Педагог формирует у детей интерес к занятиям изобразительной деятельностью; воспитывает у детей художественный вкус и чувство гармонии; продолжает развивать у детей художественное восприятие, закрепляет у детей умение выделять цвет, форму, величину как особые свойства предметов, группировать однородные предметы по нескольким сенсорным признакам:</p>

деятельностью; формировать у детей знания в области изобразительной деятельности; развивать у детей эстетическое восприятие;

- формировать умение у детей видеть цельный художественный образ в единстве изобразительно-выразительных средств колористической, композиционной и смысловой трактовки;
- формировать умение у детей в рисовании, лепке, аппликации изображать простые предметы и явления, передавая их образную выразительность;
- находить связь между предметами и явлениями окружающего мира и их изображениями (в рисунке, лепке, аппликации);
- развивать положительный эмоциональный отклик детей на эстетические свойства и качества предметов, на эстетическую сторону явлений природы и окружающего мира; отображать свои представления и впечатления об окружающем мире доступными графическими и живописными средствами;
- формировать у детей способы зрительного и тактильного обследования различных объектов для обогащения и уточнения восприятия особенностей их формы, пропорций, цвета, фактуры;
- вызывать у детей положительный эмоциональный отклик на красоту природы, произведения искусства (книжные иллюстрации, изделия народных промыслов, предметы быта и другое);
- формировать умение у детей создавать как индивидуальные, так и коллективные композиции в рисунках, лепке, аппликации;
- знакомить детей с народной игрушкой (филимоновской,

величине, форме, цвету, активно включая все органы чувств; учит детей видеть и восхищаться красотой изображенных предметов (формой, цветом) на картинах и при рассматривании народных игрушек, декоративно-прикладных изделий.

Рисование

Педагог формирует у детей интерес к рисованию; умение передавать в рисунках красоту окружающих предметов и природы (голубое небо с белыми облаками; кружащиеся на ветру и падающие на землю разноцветные листья; снежинки и тому подобное).

Продолжает учить правильно держать карандаш, фломастер, кисть, не напрягая мышц и не сжимая сильно пальцы; формирует навык свободного движения руки с карандашом и кистью во время рисования; учит детей набирать краску на кисть: аккуратно обмакивать её всем ворсом в баночку с краской, снимать лишнюю краску о край баночки лёгким прикосновением ворса, хорошо промывать кисть, прежде чем набрать краску другого цвета; приучает детей осушать промытую кисть о мягкую тряпочку или бумажную салфетку; закрепляет знание названий цветов (красный, синий, зелёный, жёлтый, белый, чёрный); знакомит детей с оттенками (розовый, голубой, серый); педагог обращает внимание детей на подбор цвета, соответствующего изображаемому предмету; учит детей ритмичному нанесению линий, штрихов, пятен, мазков (оппадают с деревьев листочки, идет дождь, «снег, снег кружится, белая вся улица», «дождик, дождик, кап, кап, кап...»).

Педагог формирует у детей умение изображать простые предметы, рисовать прямые линии (короткие, длинные) в разных направлениях, перекрещивать их (полоски, ленточки, дорожки, заборчик, клетчатый платочек и другое); подводит детей к изображению предметов разной формы (округлая, прямоугольная) и предметов, состоящих из комбинаций разных форм и линий (неваляшка, снеговик, цыпленок, тележка, вагончик и другое); формирует у детей умение создавать несложные сюжетные композиции, повторяя изображение одного предмета (ёлочки на нашем участке, неваляшки гуляют) или изображая разнообразные предметы, насекомых и тому подобное (в траве ползают жучки и червячки; колобок катится по дорожке и другое); учит детей располагать изображения по всему листу.

Лепка

Педагог формирует у детей интерес к лепке; закрепляет представления детей о свойствах глины, пластилина, пластической массы и способах лепки; учит детей раскатывать комочки прямыми и круговыми движениями, соединять концы получившейся палочки, сплющивать шар, сминая его ладонями обеих рук; педагог побуждает детей украшать вылепленные предметы, используя палочку с заточенным концом; учит детей создавать предметы, состоящие из 2-3 частей, соединяя их путём прижимания друг к другу; закрепляет у детей умение аккуратно пользоваться глиной, класть комочки и вылепленные предметы на дощечку; учит детей лепить несложные предметы, состоящие из нескольких частей (неваляшка, цыплёнок, пирамидка и другие); педагог предлагает объединять вылепленные фигурки в

<p>дымковской, семёновской, богородской) для обогащения зрительных впечатлений и показа условно-обобщённой трактовки художественных образов;</p> <ul style="list-style-type: none"> - переводить детей от рисования-подражания к самостоятельному творчеству. <p><u>Конструктивная деятельность:</u></p> <ul style="list-style-type: none"> - совершенствовать у детей конструктивные умения; - формировать умение у детей различать, называть и использовать основные строительные детали (кубики, кирпичики, пластины, цилиндры, трехгранные призмы); сооружать новые постройки, используя полученные ранее умения (накладывание, приставление, прикладывание); - формировать умение у детей использовать в постройках детали разного цвета. <p><u>Музыкальная деятельность:</u></p> <ul style="list-style-type: none"> - развивать у детей эмоциональную отзывчивость на музыку; знакомить детей с тремя жанрами музыкальных произведений: песней, танцем, маршем; - формировать у детей умение узнавать знакомые песни, пьесы; чувствовать характер музыки (весёлый, бодрый, спокойный), эмоционально на неё реагировать; выражать своё настроение в движении под музыку; - учить детей петь простые народные песни, попевки, прибаутки, передавая их настроение и характер; - поддерживать детское экспериментирование с немusикальными (шумовыми, природными) и музыкальными звуками и исследования качеств музыкального звука: высоты, длительности, динамики, тембра. 	<p>коллективную композицию (неваляшки водят хоровод, яблоки лежат на тарелке и так далее); педагог воспитывает у детей способность радоваться от восприятия результата общей работы.</p> <p>Аппликация</p> <p>Педагог приобщает детей к искусству аппликации, формирует интерес к этому виду деятельности; учит детей предварительно выкладывать (в определённой последовательности) на листе бумаги готовые детали разной формы, величины, цвета, составляя изображение (задуманное ребёнком или заданное педагогом), и наклеивать их; педагог учит детей аккуратно пользоваться клеем: намазывать его кисточкой тонким слоем на обратную сторону наклеиваемой фигуры (на специально приготовленной клеенке); прикладывать стороной, намазанной клеем, к листу бумаги и плотно прижимать салфеткой; педагог формирует у детей навык аккуратной работы; учит детей создавать в аппликации на бумаге разной формы (квадрат, розетка и другое) предметные и декоративные композиции из геометрических форм и природных материалов, повторяя и чередуя их по форме и цвету; развивает у детей чувство ритма; педагог закрепляет у детей знание формы предметов и их цвета.</p> <p>Народное декоративно-прикладное искусство</p> <p>Педагог приобщает детей к декоративной деятельности: учит украшать дымковскими узорами силуэты игрушек, вырезанных педагогом (птичка, козлик, конь и другие), и разных предметов (блюдечко, рукавички).</p> <p>Конструктивная деятельность</p> <p>Педагог учит детей простейшему анализу созданных построек; вызывает чувство радости при удавшейся постройке.</p> <p>Учит детей располагать кирпичики, пластины вертикально (в ряд, по кругу, по периметру четырёхугольника), ставить их плотно друг к другу, на определённом расстоянии (заборчик, ворота).</p> <p>Педагог побуждает детей к созданию вариантов конструкций, добавляя другие детали (на столбики ворот ставить трёхгранные призмы, рядом со столбами - кубики и другое). Учит детей изменять постройки двумя способами: заменяя одни детали другими или надстраивая их в высоту, длину (низкая и высокая башенка, короткий и длинный поезд).</p> <p>Развивает у детей желание сооружать постройки по собственному замыслу.</p> <p>Продолжает формировать умение у детей обыгрывать постройки, объединять их по сюжету: дорожка у дома - улица; стол, стул, диван - мебель для кукол.</p> <p>Педагог приучает детей после игры аккуратно складывать детали в коробки.</p> <p>Педагог знакомит детей со свойствами песка, снега, сооружая из них постройки.</p> <p>Слушание</p> <p>Педагог учит детей слушать музыкальное произведение до конца, понимать характер музыки, узнавать и определять, сколько частей в произведении; выражать свои впечатления после прослушивания словом, мимикой, жестом. Развивает у детей способность различать звуки по высоте в пределах октавы - септимы, замечать изменение в силе звучания мелодии (громко, тихо).</p>
---	---

<p><u>Театрализованная деятельность:</u></p> <ul style="list-style-type: none"> - воспитывать у детей устойчивый интерес детей к театрализованной игре, создавать условия для её проведения; - формировать положительные, доброжелательные, коллективные взаимоотношения; - формировать умение следить за развитием действия в играх-драматизациях и кукольных спектаклях, созданных силами взрослых и старших детей; - формировать умение у детей имитировать характерные действия персонажей (птички летают, козлёнок скачет), передавать эмоциональное состояние человека (мимикой, позой, жестом, движением); - познакомить детей с различными видами театра (кукольным, настольным, пальчиковым, театром теней, театром на фланелеграфе); - знакомить детей с приёмами вождения настольных кукол; формировать у детей умение сопровождать движения простой песенкой; вызывать желание действовать с элементами костюмов (шапочки, воротнички и так далее) и атрибутами как внешними символами роли; - формировать у детей интонационную выразительность речи в процессе театрально-игровой деятельности; - развивать у детей диалогическую речь в процессе театрально-игровой деятельности; - формировать у детей умение следить за развитием действия в драматизациях и кукольных спектаклях; - формировать у детей умение использовать импровизационные формы диалогов действующих лиц в хорошо знакомых сказках. 	<p>Совершенствует у детей умение различать звучание музыкальных игрушек, детских музыкальных инструментов (музыкальный молоточек, шарманка, погремушка, барабан, бубен, металлофон и другие).</p> <p><u>Примерный перечень музыкальных произведений:</u> «Осенью», муз. С. Майкапара; «Ласковая песенка», муз. М. Раухвергера, сл. Т. Мираджи; «Колыбельная», муз. С. Разаренова; «Мишка с куклой пляшут полечку», муз. М. Качурбиной; «Зайчик», муз. Л. Лядовой; «Резвушка» и «Капризуля», муз. В. Волкова; «Воробей», муз. А. Руббах; «Дождик и радуга», муз. С. Прокофьева; «Со вьюном я хожу», рус. нар. песня; «Лесные картинки», муз. Ю. Слонова.</p> <p>Пение Педагог способствует развитию у детей певческих навыков: петь без напряжения в диапазоне ре (ми) - ля (си), в одном темпе со всеми, чисто и ясно произносить слова, передавать характер песни (весело, протяжно, ласково, напевно).</p> <p><u>Примерный перечень музыкальных произведений</u> Упражнения на развитие слуха и голоса: «Лю-лю, бай», рус. нар. колыбельная; «Я иду с цветами», муз. Е. Тиличевой, сл. Л. Дымовой; «Маме улыбаемся», муз. В. Агафонникова, сл. З. Петровой; пение народной потешки «Солнышко-ведрышко; муз. В. Карасевой, сл. Народные. Песни: «Петушок» и «Ладушки», рус. нар. песни; «Зайчик», рус. нар. песня, обр. Н. Лобачева; «Зима», муз. В. Карасевой, сл. Н. Френкель; «Наша елочка», муз. М. Красева, сл. М. Клоковой; «Прокати, лошадка, нас», муз. В. Агафонникова и К. Козыревой, сл. И. Михайловой; «Маме песенку пою», муз. Т. Попатенко, сл. Е. Авдиенко; «Цыплята», муз. А. Филиппенко, сл. Т. Волгиной.</p> <p>Песенное творчество Педагог учит детей допевать мелодии колыбельных песен на слог «баю-баю» и весёлых мелодий на слог «ля-ля». Способствует у детей формированию навыка сочинительства весёлых и грустных мелодий по образцу.</p> <p><u>Примерный перечень музыкальных произведений</u> «Бай-бай, бай-бай», «Лю-лю, бай», рус. нар. колыбельные; «Как тебя зовут?», «Спой колыбельную», «Ах ты, котенька-коток», рус. нар. колыбельная; придумывание колыбельной мелодии и плясовой мелодии.</p> <p>Музыкально-ритмические движения Педагог учит детей двигаться в соответствии с двухчастной формой музыки и силой её звучания (громко, тихо); реагировать на начало звучания музыки и её окончание. Совершенствует у детей навыки основных движений (ходьба и бег). Учит детей маршировать вместе со всеми и индивидуально, бегать легко, в умеренном и быстром темпе под музыку. Педагог улучшает качество исполнения танцевальных движений: притопывания попеременно двумя ногами и одной ногой. Развивает у детей умение кружиться в парах, выполнять прямой галоп, двигаться под музыку ритмично и согласно темпу и характеру музыкального произведения с предметами, игрушками и без них.</p>
--	--

<p><u>Культурно-досуговая деятельность:</u></p> <ul style="list-style-type: none"> - способствовать организации культурно-досуговой деятельности детей по интересам, обеспечивая эмоциональное благополучие и отдых; - помогать детям организовывать свободное время с интересом; создавать условия для активного и пассивного отдыха; - создавать атмосферу эмоционального благополучия в культурно-досуговой деятельности; - развивать интерес к просмотру кукольных спектаклей, прослушиванию музыкальных и литературных произведений; - формировать желание участвовать в праздниках и развлечениях; формировать основы праздничной культуры и навыки общения в ходе праздника и развлечения. 	<p>Педагог способствует у детей развитию навыков выразительной и эмоциональной передачи игровых и сказочных образов: идет медведь, крадется кошка, бегают мышата, скачет зайка, ходит петушок, клюют зёрнышки цыплята, летают птички и так далее. Педагог активизирует танцевально-игровое творчество детей; поддерживает у детей самостоятельность в выполнении танцевальных движений под плясовые мелодии; учит детей точности выполнения движений, передающих характер изображаемых животных.</p> <p>Педагог поощряет детей в использовании песен, музыкально-ритмических движений, музыкальных игр в повседневной жизни и различных видах досуговой деятельности (праздниках, развлечениях и других видах досуговой деятельности).</p> <p><u>Примерный перечень музыкальных произведений</u></p> <p>Музыкально-ритмические движения: игровые упражнения, ходьба и бег под музыку «Марш и бег»</p> <p>А. Александрова; «Скачут лошадки», муз. Т. Попатенко; «Шагаем как физкультурники», муз. Т. Ломовой; «Топотушки», муз. М. Раухвергера; «Птички летают», муз. Л. Банниковой; перекачивание мяча под музыку Д. Шостаковича (вальс-шутка); бег с хлопками под музыку Р. Шумана (игра в жмурки).</p> <p>Этюды-драматизации: «Зайцы и лиса», муз. Е. Вихаревой; «Медвежата», муз. М. Красева, сл. Н. Френкель; «Птички летают», муз. Л. Банниковой; «Жуки», венгер. нар. мелодия, обр. Л. Вишкарева.</p> <p>Игры: «Солнышко и дождик», муз. М. Раухвергера, сл. А. Барто; «Жмурки с Мишкой», муз. Ф. Флотова; «Где погремушки?», муз. А. Александрова; «Заинька, выходи», муз. Е. Тиличеевой; «Игра с куклой», муз. В. Карасевой; «Ходит Ваня», рус. нар. песня, обр. Н. Метлова.</p> <p>Хороводы и пляски: «Пляска с погремушками», муз. и сл. В. Антоновой; «Пальчики и ручки», рус. нар. мелодия, обраб. М. Раухвергера; танец с листочками под рус. нар. плясовую мелодию; «Пляска с листочками», муз. Н. Китаевой, сл. А. Ануфриевой; «Танец около елки», муз. Р. Равина, сл. П. Границыной; танец с платочками под рус. нар. мелодию; «Помирились», муз. Т. Вилькорейской.</p> <p>Характерные танцы: «Танец снежинок», муз. Бекмана; «Фонарики», муз. Р. Рустамова; «Танец зайчиков», рус. нар. мелодия; «Вышли куклы танцевать», муз. В. Витлина.</p> <p>Развитие танцевально-игрового творчества: «Пляска», муз. Р. Рустамова; «Зайцы», муз. Е. Тиличеевой; «Весёлые ножки», рус. нар. мелодия, обр. В. Агафонникова; «Волшебные платочки», рус. нар. мелодия, обр. Р. Рустамова.</p> <p>Музыкально-дидактические игры</p> <p>Развитие звуковысотного слуха: «Птицы и птенчики», «Весёлые матрешки», «Три медведя».</p> <p>Развитие ритмического слуха: «Кто как идет?», «Весёлые дудочки». Развитие тембрового и динамического слуха. «Громко - тихо», «Узнай свой инструмент»; «Колокольчики».</p> <p>Определение жанра и развитие памяти: «Что делает кукла?», «Узнай и спой песню по картинке».</p> <p>Игра на детских музыкальных инструментах</p>
--	--

	<p>Педагог знакомит детей с некоторыми детскими музыкальными инструментами: дудочкой, металлофоном, колокольчиком, бубном, погремушкой, барабаном, а также их звучанием; учит детей подыгрывать на детских ударных музыкальных инструментах. Формирует умение у детей сравнивать разные по звучанию детские музыкальные инструменты (предметы) в процессе манипулирования, звукоизвлечения.</p> <p>Поощряет детей в самостоятельном экспериментировании со звуками в разных видах деятельности, исследовании качества музыкального звука: высоты, длительности, тембра.</p> <p>Театрализованная деятельность</p> <p>Педагог формирует у детей интерес к театрализованной деятельности, знакомит детей с различными видами театра (настольный, плоскостной, театр игрушек) и умением использовать их в самостоятельной игровой деятельности.</p> <p>Учит передавать песенные, танцевальные характеристики персонажей (ласковая кошечка, мишка косолапый, маленькая птичка и так далее). Формирует умение использовать в игре различные шапочки, воротники, атрибуты.</p> <p>Педагог поощряет участие детей в играх-драматизациях, формирует умение следить за сюжетом.</p> <p>Культурно-досуговая деятельность</p> <p>Педагог организует культурно-досуговую деятельность детей по интересам, обеспечивая эмоциональное благополучие и отдых.</p> <p>Педагог учит детей организовывать свободное время с пользой. Развивает умение проявлять интерес к различным видам досуговой деятельности (рассматривание иллюстраций, рисование, пение и так далее), создаёт атмосферу эмоционального благополучия. Побуждает к участию в развлечениях (играх-забавах, музыкальных рассказах, просмотрах настольного театра и так далее). Формирует желание участвовать в праздниках. Педагог знакомит с культурой поведения в ходе праздничных мероприятий.</p>
4-5 лет	
<p><u>Приобщение к искусству:</u></p> <ul style="list-style-type: none"> - продолжать развивать у детей художественное и эстетическое восприятие в процессе ознакомления с произведениями разных видов искусства; развивать воображение, художественный вкус; - формировать у детей умение сравнивать произведения различных видов искусства; - развивать отзывчивость и эстетическое сопереживание на красоту окружающей действительности; - развивать у детей интерес к искусству как виду творческой деятельности человека; 	<p>Приобщение к искусству</p> <p>Педагог продолжает приобщать детей к восприятию искусства, развивать интерес к нему; поощряет выражение эстетических чувств, проявление эмоций при рассматривании предметов народного и декоративно-прикладного искусства, прослушивании произведений музыкального фольклора; знакомит детей с творческими профессиями (артист, художник, композитор, писатель); педагог, в процессе ознакомления детей с различными видами искусства, воспитывает патриотизм и чувства гордости за свою страну, края.</p> <p>Педагог учит узнавать и называть предметы и явления природы, окружающей действительности в художественных образах (литература, музыка, изобразительное искусство); развивает у детей умение различать жанры и виды искусства: стихи, проза, загадки (литература), песни, танцы (музыка), картина (репродукция), скульптура (изобразительное искусство), здание и сооружение (архитектура); учит детей выделять и называть основные средства выразительности (цвет, форма, величина, ритм,</p>

<p>- познакомить детей с видами и жанрами искусства, историей его возникновения, средствами выразительности разных видов искусства;</p> <p>- формировать понимание красоты произведений искусства, потребность общения с искусством;</p> <p>- формировать у детей интерес к детским выставкам, спектаклям; желание посещать театр, музей и тому подобное;</p> <p>- приобщать детей к лучшим образцам отечественного и мирового искусства, воспитывать патриотизм и чувства гордости за свою страну, край в процессе ознакомления с различными видами искусства.</p> <p><u>Изобразительная деятельность:</u></p> <p>- продолжать развивать интерес детей и положительный отклик к различным видам изобразительной деятельности;</p> <p>- продолжать у детей развивать эстетическое восприятие, образные представления, воображение, эстетические чувства, художественно-творческие способности;</p> <p>- развивать у детей художественное восприятие, умение последовательно внимательно рассматривать произведения искусства и предметы окружающего мира; соотносить увиденное с собственным опытом;</p> <p>- продолжать формировать у детей умение рассматривать и обследовать предметы, в том числе с помощью рук;</p> <p>- обогащать представления детей об изобразительном искусстве (иллюстрации к произведениям детской литературы, репродукции произведений живописи, народное декоративное искусство, скульптура малых форм и другое) как основе развития творчества;</p>	<p>движение, жест, звук) и создавать свои художественные образы в изобразительной, музыкальной, конструктивной деятельности.</p> <p>Педагог знакомит детей с жанрами живописи (натюрморт, пейзаж, портрет), с разными по художественному образу и настроению произведениями; знакомит детей со средствами выразительности живописи (цвет, линия, композиция); многообразием цветов и оттенков, форм, фактуры в предметах и явлениях окружающего мира.</p> <p>Педагог знакомит детей со скульптурой, способами создания скульптуры (пластика, высекание), средствами выразительности (объёмность, статика и движение, материал); особенностями её содержания - отображение животных (анималистика), портреты человека и бытовые сценки.</p> <p>Педагог знакомит детей с архитектурой; формирует представления о том, что дома, в которых они живут (ДОО, общеобразовательная организация, другие здания) - это архитектурные сооружения; учит видеть, что дома бывают разные по форме, высоте, длине, с разными окнами, с разным количеством этажей, подъездов и так далее; способствует развитию у детей интереса к различным строениям, расположенным вокруг ДОО (дома, в которых живут ребёнок и его друзья, общеобразовательная организация, кинотеатр); привлекает внимание детей к сходству и различиям разных зданий, поощряет самостоятельное выделение частей здания, его особенностей; учит детей замечать различия в сходных по форме и строению зданиях (форма и величина входных дверей, окон и других частей); педагог поощряет стремление детей изображать в рисунках, аппликации реальные и сказочные строения.</p> <p>Педагог организует посещение музея (совместно с родителями (законными представителями)), рассказывает о назначении музея; развивает у детей интерес к посещению кукольного театра, выставок.</p> <p>Педагог закрепляет знания детей о книге, книжной иллюстрации; знакомит детей с библиотекой как центром хранения книг, созданных писателями и поэтами.</p> <p>Педагог знакомит детей с произведениями народного искусства (потешки, сказки, загадки, песни, хороводы, заклички, изделия народного декоративно-прикладного искусства).</p> <p>Педагог поощряет проявление детских предпочтений: выбор детьми любимых песен, иллюстраций, предметов народных промыслов, пояснение детьми выбора; воспитывает у детей бережное отношение к произведениям искусства.</p> <p><u>Примерный перечень произведений изобразительного искусства</u></p> <p>Иллюстрации, репродукции картин: И. Е. Репин «Яблоки и листья»; В. М. Васнецов «Снегурочка»; В. А. Тропинин «Девочка с куклой»; А. И. Бортников «Весна пришла»; А. Н. Комаров «Наводнение»; И. И. Левитан «Сирень»; И. И. Машков «Рябинка», «Малинка».</p> <p>Иллюстрации к книгам: В. В. Лебедев к книге С. Я. Маршака «Усатый-полосатый».</p> <p>Рисование</p> <p>Педагог продолжает формировать у детей умение рисовать отдельные предметы и создавать сюжетные композиции, повторяя</p>
---	--

<p>- формировать у детей умение выделять и использовать средства выразительности в рисовании, лепке, аппликации;</p> <p>- продолжать формировать у детей умение создавать коллективные произведения в рисовании, лепке, аппликации;</p> <p>- закреплять у детей умение сохранять правильную позу при рисовании: не горбиться, не наклоняться низко над столом, к мольберту; сидеть свободно, не напрягаясь;</p> <p>- приучать детей быть аккуратными: сохранять своё рабочее место в порядке, по окончании работы убирать всё со стола;</p> <p>- поощрять детей воплощать в художественной форме свои представления, переживания, чувства, мысли; поддерживать личностное творческое начало в процессе восприятия прекрасного и собственной изобразительной деятельности;</p> <p>- развивать художественно-творческие способности у детей в различных видах изобразительной деятельности;</p> <p>- создавать условия для самостоятельного художественного творчества детей; воспитывать у детей желание проявлять дружелюбие при оценке работ других детей.</p> <p>Конструктивная деятельность:</p> <p>- продолжать развивать у детей способность различать и называть строительные детали (куб, пластина, кирпичик, брусок); использовать их с учётом конструктивных свойств (устойчивость, форма, величина);</p> <p>- формировать умение у детей сооружать постройки из крупного и мелкого строительного материала;</p> <p>- обучать конструированию из бумаги;</p> <p>- приобщать детей к</p>	<p>изображение одних и тех же предметов (неваляшки гуляют, деревья на нашем участке зимой, цыплята гуляют по травке) и добавляя к ним другие (солнышко, падающий снег и так далее).</p> <p>Формирует и закрепляет у детей представления о форме предметов (круглая, овальная, квадратная, прямоугольная, треугольная), величине, расположении частей; педагог помогает детям при передаче сюжета располагать изображения на всем листе в соответствии с содержанием действия и включенными в действие объектами; направляет внимание детей на передачу соотношения предметов по величине: дерево высокое, куст ниже дерева, цветы ниже куста.</p> <p>Продолжает закреплять и обогащать представления детей о цветах и оттенках окружающих предметов и объектов природы, педагог формирует у детей умение к уже известным цветам и оттенкам добавить новые (коричневый, оранжевый, светло-зелёный).</p> <p>Формирует у детей представление о том, как можно получить эти цвета; учит детей смешивать краски для получения нужных цветов и оттенков.</p> <p>Развивает у детей желание использовать в рисовании, аппликации разнообразные цвета, обращает внимание детей на многоцветие окружающего мира.</p> <p>Педагог закрепляет у детей умение правильно держать карандаш, кисть, фломастер, цветной мелок; использовать их при создании изображения.</p> <p>Учит детей закрашивать рисунки кистью, карандашом, проводя линии и штрихи только в одном направлении (сверху вниз или слева направо); ритмично наносить мазки, штрихи по всей форме, не выходя за пределы контура; проводить широкие линии всей кистью, а узкие линии и точки - концом ворса кисти.</p> <p>Закрепляет у детей умение чисто промывать кисть перед использованием краски другого цвета; к концу года педагог формирует у детей умение получать светлые и темные оттенки цвета, изменяя нажим на карандаш.</p> <p>Формирует у детей умение правильно передавать расположение частей при рисовании сложных предметов (кукла, зайчик и другие) и соотносить их по величине.</p> <p>Народное декоративно-прикладное искусство</p> <p>Педагог продолжает у детей формировать умение создавать декоративные композиции по мотивам дымковских, филимоновских узоров. Учит детей использовать дымковские и филимоновские изделия для развития эстетического восприятия прекрасного и в качестве образцов для создания узоров в стиле этих росписей (для росписи могут использоваться вылепленные детьми игрушки и силуэты игрушек, вырезанные из бумаги).</p> <p>Педагог знакомит детей с Городецкими изделиями. Учит детей выделять элементы городецкой росписи (бутоны, купавки, розаны, листья); видеть и называть цвета, используемые в росписи.</p> <p>Лепка</p> <p>Педагог продолжает развивать интерес детей к лепке; совершенствует у детей умение лепить из глины (из пластилина, пластической массы). Закрепляет у детей приемы лепки, освоенные в предыдущих группах; учит детей прищипыванию с легким оттягиванием всех краев сплюснутого шара, вытягиванию</p>
---	---

<p>изготовлению поделок из природного материала.</p> <p><u>Музыкальная деятельность:</u></p> <ul style="list-style-type: none"> - продолжать развивать у детей интерес к музыке, желание её слушать, вызывать эмоциональную отзывчивость при восприятии музыкальных произведений; - обогащать музыкальные впечатления детей, способствовать дальнейшему развитию основ музыкальной культуры; - воспитывать слушательскую культуру детей; - развивать музыкальность детей; - воспитывать интерес и любовь к высокохудожественной музыке; продолжать формировать умение у детей различать средства выразительности в музыке, различать звуки по высоте; - поддерживать у детей интерес к пению; - способствовать освоению элементов танца и ритмопластики для создания музыкальных двигательных образов в играх, драматизациях, инсценировании; - способствовать освоению детьми приемов игры на детских музыкальных инструментах; - поощрять желание детей самостоятельно заниматься музыкальной деятельностью. <p><u>Театрализованная деятельность:</u></p> <ul style="list-style-type: none"> - продолжать развивать интерес детей к театрализованной деятельности; формировать опыт социальных навыков поведения, создавать условия для развития творческой активности детей; - учить элементам художественно-образных выразительных средств (интонация, мимика, пантомимика); - активизировать словарь детей, 	<p>отдельных частей из целого куска, прищипыванию мелких деталей (ушки у котенка, клюв у птички). Педагог учит детей сглаживать пальцами поверхность вылепленного предмета, фигурки. Учит детей приемам вдавливания середины шара, цилиндра для получения полой формы. Знакомит с приёмами использования стеки. Поощряет стремление украшать вылепленные изделия узором при помощи стеки. Педагог закрепляет у детей приемы аккуратной лепки.</p> <p>Аппликация</p> <p>Педагог развивает у детей интерес к аппликации, усложняя её содержание и расширяя возможности создания разнообразных изображений. Формирует у детей умение правильно держать ножницы и пользоваться ими. Обучает детей вырезыванию, начиная с формирования навыка разрезания по прямой сначала коротких, а затем длинных полос. Учит детей составлять из полос изображения разных предметов (забор, скамейка, лесенка, дерево, кустик и другое). Учит детей вырезать круглые формы из квадрата и овальные из прямоугольника путем скругления углов; использовать этот приём для изображения в аппликации овощей, фруктов, ягод, цветов и тому подобное.</p> <p>Педагог продолжает расширять количество изображаемых в аппликации предметов (птицы, животные, цветы, насекомые, дома, как реальные, так и воображаемые) из готовых форм. Учит детей преобразовывать эти формы, разрезая их на две или четыре части (круг - на полукруги, четверти; квадрат - на треугольники и так далее). Закрепляет у детей навыки аккуратного вырезывания и наклеивания. Педагог поощряет проявление активности и творчества.</p> <p>Конструктивная деятельность</p> <p>Педагог продолжает развивать у детей способность различать и называть строительные детали (куб, пластина, кирпичик, брусок); учит использовать их с учётом конструктивных свойств (устойчивость, форма, величина).</p> <p>Педагог развивает у детей умение устанавливать ассоциативные связи, предлагая вспомнить, какие похожие сооружения дети видели. Учит анализировать образец постройки: выделять основные части, различать и соотносить их по величине и форме, устанавливать пространственное расположение этих частей относительно друг друга (в домах - стены, вверху - перекрытие, крыша; в автомобиле - кабина, кузов и так далее).</p> <p>Педагог побуждает детей создавать постройки разной конструктивной сложности (гараж для нескольких автомашин, дом в 2-3 этажа, широкий мост для проезда автомобилей или поездов, идущих в двух направлениях и другое). Развивает у детей умение использовать в сюжетно-ролевой игре постройки из строительного материала. Учит детей самостоятельно измерять постройки (по высоте, длине и ширине), соблюдать заданный педагогом принцип конструкции (построй такой же домик, но высокий). Учит детей сооружать постройки из крупного и мелкого строительного материала, использовать детали разного цвета для создания и украшения построек.</p> <p>Педагог учит детей договариваться о том, что они будут строить, распределять между собой материал, согласовывать действия и</p>
--	---

<p>совершенствовать звуковую культуру речи, интонационный строй, диалогическую речь;</p> <ul style="list-style-type: none"> - познакомить детей с различными видами театра (кукольный, музыкальный, детский, театр зверей и другое); - формировать у детей простейшие образно-выразительные умения, имитировать характерные движения сказочных животных; - развивать эстетический вкус, воспитывать чувство прекрасного, побуждать нравственно-эстетические и эмоциональные переживания; - побуждать интерес творческим проявлениям в игре и игровому общению со сверстниками. <p><u>Культурно-досуговая деятельность:</u></p> <ul style="list-style-type: none"> - развивать умение организовывать свободное время с пользой; поощрять желание заниматься интересной самостоятельной деятельностью, отмечать красоту окружающего мира (кружение снежинок, пение птиц, шелест деревьев и прочее) и передавать это в различных видах деятельности (изобразительной, словесной, музыкальной); - развивать интерес к развлечениям, знакомящим с культурой и традициями народов страны; - осуществлять патриотическое и нравственное воспитание, приобщать к художественной культуре, эстетико-эмоциональному творчеству; - приобщать к праздничной культуре, развивать желание принимать участие в праздниках (календарных, государственных, народных); - формировать чувства причастности к событиям, происходящим в стране; - развивать индивидуальные творческие способности и 	<p>совместными усилиями достигать результат.</p> <p>Педагог обучает детей конструированию из бумаги: сгибать прямоугольный лист бумаги пополам, совмещая стороны и углы (альбом, флажки для украшения участка, поздравительная открытка), приклеивать к основной форме детали (к дому - окна, двери, трубу; к автобусу - колеса; к стулу - спинку). Приобщает детей к изготовлению поделок из природного материала: коры, веток, листьев, шишек, каштанов, ореховой скорлупы, соломы (лодочки, ёжики и так далее). Учит детей использовать для закрепления частей клей, пластилин; применять в поделках катушки, коробки разной величины и другие предметы.</p> <p>Слушание</p> <p>Педагог формирует навыки культуры слушания музыки (не отвлекаться, дослушивать произведение до конца).</p> <p>Педагог знакомит детей с биографиями и творчеством русских и зарубежных композиторов, о истории создания оркестра, о истории развития музыки, о музыкальных инструментах.</p> <p>Учит детей чувствовать характер музыки, узнавать знакомые произведения, высказывать свои впечатления о прослушанном.</p> <p>Учит детей замечать выразительные средства музыкального произведения: тихо, громко, медленно, быстро.</p> <p>Развивает у детей способность различать звуки по высоте (высокий, низкий в пределах сексты, септимы), педагог учит детей выражать полученные впечатления с помощью слова, движения, пантомимы.</p> <p><u>Примерный перечень музыкальных произведений</u></p> <p>«Ах ты, береза», рус. нар. песня; «Осенняя песенка», муз. Д. Васильева-Буглая, сл. А. Плещеева; «Музыкальный ящик» (из «Альбома пьес для детей» Г. Свиридова); «Вальс снежных хлопьев» из балета «Щелкунчик», муз. П. Чайковского; «Итальянская полька», муз. С. Рахманинова; «Как у наших у ворот», рус. нар. мелодия; «Мама», муз. П. Чайковского, «Жаворонок», муз. М. Глинки; «Марш», муз. С. Прокофьева.</p> <p>Пение</p> <p>Педагог учит детей выразительному пению, формирует умение петь протяжно, подвижно, согласованно (в пределах ре - си первой октавы); развивает у детей умение брать дыхание между короткими музыкальными фразами; формирует у детей умение петь мелодию чисто, смягчать концы фраз, чётко произносить слова, петь выразительно, передавая характер музыки; учит детей петь с инструментальным сопровождением и без него (с помощью педагога).</p> <p><u>Примерный перечень музыкальных произведений</u></p> <p>Упражнения на развитие слуха и голоса: «Путаница» - песня-шутка; муз. Е. Тиличевой, сл. К. Чуковского, «Кукушечка», рус. нар. песня, обр. И. Арсеева; «Паучок» и «Кисонька-мурysonька», рус. нар. песни; заклички: «Ой, кулики! Весна поет!» и «Жаворонушки, прилетите!».</p> <p>Песни: «Осень», муз. И. Кишко, сл. Т. Волгиной; «Санки», муз. М. Красева, сл. О. Высотской; «Зима прошла», муз. Н. Метлова, сл. М. Клоковой; «Подарок маме», муз. А. Филиппенко, сл. Т. Волгиной; «Воробей», муз. В. Герчик, сл. А. Чельцова; «Дождик», муз. М. Красева, сл. Н. Френкель.</p>
--	---

художественные наклонности ребёнка;

- вовлекать детей в процесс подготовки разных видов развлечений; формировать желание участвовать в кукольном спектакле, музыкальных и литературных композициях, концертах.

Песенное творчество

Педагог учит детей самостоятельно сочинять мелодию колыбельной песни и отвечать на музыкальные вопросы («Как тебя зовут?», «Что ты хочешь, кошечка?», «Где ты?»); формирует у детей умение импровизировать мелодии на заданный текст.

Примерный перечень музыкальных произведений

«Как тебя зовут?»; «Что ты хочешь, кошечка?»; «Наша песенка простая», муз. А. Александрова, сл. М. Ивенсен; «Курочка-рябушечка», муз. Г. Лобачева, сл. народные.

Музыкально-ритмические движения

педагог продолжает формировать у детей навык ритмичного движения в соответствии с характером музыки; учит детей самостоятельно менять движения в соответствии с двух- и трёхчастной формой музыки; совершенствует танцевальные движения детей: прямой галоп, пружинка, кружение по одному и в парах; учит детей двигаться в парах по кругу в танцах и хороводах, ставить ногу на носок и на пятку, ритмично хлопать в ладоши, выполнять простейшие перестроения (из круга в рассыпную и обратно), подскоки; продолжает совершенствовать у детей навыки основных движений (ходьба: «торжественная», спокойная, «таинственная»; бег: лёгкий, стремительный).

Примерный перечень музыкальных произведений

Игровые упражнения: «Пружинки» под рус. нар. мелодию; ходьба под «Марш», муз. И. Беркович; «Весёлые мячики» (подпрыгивание и бег), муз. М. Сатулиной; лиса и зайцы под муз. А. Майкапара «В садике»; ходит медведь под муз. «Этюд» К. Черни; «Полька», муз. М. Глинки; «Всадники», муз. В. Витлина; потопаем, покружимся под рус. нар. мелодии; «Петух», муз. Т. Ломовой; «Кукла», муз. М. Старокадомского; «Упражнения с цветами» под муз. «Вальса» А. Жилина.

Хороводы и пляски: «Топ и хлоп», муз. Т. Назарова-Метнер, сл. Е. Каргановой; «Танец с ложками» под рус. нар. мелодию; новогодние хороводы по выбору музыкального руководителя.

Характерные танцы.: «Снежинки», муз. О. Берта, обр. Н. Метлова; «Танец зайчат» под «Польку» И. Штрауса; «Снежинки», муз. Т. Ломовой; «Бусинки» под «Галоп» И. Дунаевского.

Развитие танцевально-игрового творчества

Педагог способствует у детей развитию эмоционально-образного исполнения музыкально-игровых упражнений (кружатся листочки, падают снежинки) и сенок, используя мимику и пантомиму (зайка весёлый и грустный, хитрая лисичка, сердитый волк и так далее); учит детей инсценированию песен и постановке небольших музыкальных спектаклей.

Примерный перечень музыкальных произведений

Этюды-драматизации: «Барабанщик», муз. М. Красева; «Танец осенних листочков», муз. А. Филиппенко, сл. Е. Макшанцевой; «Барабанщики», муз. Д. Кабалевского и С. Левидова; «Считалка», «Катилось яблоко», муз. В. Агафонникова.

Музыкальные игры: «Курочка и петушок», муз. Г. Фрида; «Жмурки», муз. Ф. Флотова; «Медведь и заяц», муз. В. Ребикова; «Самолеты», муз. М. Магиденко; «Найди себе пару», муз. Т. Ломовой; «Займи домик», муз. М. Магиденко.

Игры с пением: «Огородная-хороводная», муз. Б. Можжевелова,

<p>сл. А. Пассовой; «Гуси, лебеди и волк», муз. Е. Тиличевой, сл. М. Булатова; «Мы на луг ходили», муз. А. Филиппенко, сл. Н. Кукловской.</p> <p>Развитие танцевально-игрового творчества: «Лошадка», муз. Н. Потоловского; «Зайчики», «Наседка и цыплята», «Воробей», муз. Т. Ломовой; «Ой, хмель мой, хмелек», рус. нар. мелодия, обр. М. Раухвергера; «Кукла», муз. М. Старокадомского; «Медвежата», муз. М. Красева, сл. Н. Френкель.</p> <p>Музыкально-дидактические игры</p> <p>Развитие звуковысотного слуха-«Птицы и птенчики», «Качели».</p> <p>Развитие ритмического слуха. «Петушок, курочка и цыпленок», «Кто как идет?», «Веселые дудочки»; «Сыграй, как я».</p> <p>Развитие тембрового и динамического слуха-«Громко-тихо», «Узнай свой инструмент»; «Угадай, на чём играю». Определение жанра и развитие памяти. «Что делает кукла?», «Узнай и спой песню по картинке», «Музыкальный магазин».</p> <p>Игра на детских музыкальных инструментах</p> <p>Педагог формирует у детей умение подыгрывать простейшие мелодии на деревянных ложках, погремушках, барабане, металлофоне.</p> <p>Способствует реализации музыкальных способностей ребёнка в повседневной жизни и различных видах досуговой деятельности (праздники, развлечения и другое).</p> <p>Игра на детских музыкальных инструментах: «Гармошка», «Небо синее», «Андрей-воробей», муз. Е. Тиличевой, сл. М. Долинова; «Сорока-сорока», рус. нар. прибаутка, обр. Т. Попатенко.</p> <p>Театрализованная деятельность</p> <p>Педагог продолжает развивать и поддерживать интерес детей к театрализованной игре путём приобретения более сложных игровых умений и навыков (способность передавать художественный образ, следить за развитием и взаимодействием персонажей). Организует с детьми игровые этюды для развития восприятия, воображения, внимания, мышления.</p> <p>Педагог учит детей разыгрывать простые представления на основе знакомого литературного и сказочного сюжета; использовать для воплощения образа известные выразительные средства (интонацию, мимику, жест). Учит чувствовать и понимать эмоциональное состояние героя, вступать в ролевое взаимодействие с другими персонажами.</p> <p>Развивает навык режиссерской игры, создавая для этого специальные условия (место, материалы, атрибуты). Побуждает детей использовать в театрализованных играх образные игрушки и различные виды театра (бибабо, настольный, плоскостной).</p> <p>Педагог формирует у детей умение использовать в театрализованных играх образные игрушки, самостоятельно вылепленные фигурки из глины, пластмассы, пластилина. Поощряет проявление инициативы и самостоятельности в выборе роли, сюжета, средств перевоплощения; предоставляет возможность для экспериментирования при создании одного и того же образа. Учит чувствовать и понимать эмоциональное состояние героя, вступать в ролевое взаимодействие с другими персонажами.</p> <p>Способствует разностороннему развитию детей в</p>

	<p>театрализованной деятельности путём прослеживания количества и характера исполняемых каждым ребёнком ролей. Педагог продолжает использовать возможности педагогического театра (взрослых) для накопления эмоционально-чувственного опыта, понимания детьми комплекса выразительных средств, применяемых в спектакле.</p> <p>Культурно-досуговая деятельность</p> <p>Педагог развивает умение детей организовывать свой досуг с пользой.</p> <p>Осуществляет патриотическое и нравственное воспитание, приобщает к художественной культуре, эстетико-эмоциональному творчеству. Побуждает к самостоятельной организации выбранного вида деятельности (художественной, познавательной, музыкальной и другое). Вовлекает детей в процесс подготовки к развлечениям (концерт, кукольный спектакль, вечер загадок и прочее). Знакомит с традициями и культурой народов страны, воспитывает чувство гордости за свою страну (населённый пункт). Приобщает к праздничной культуре, развивает желание принимать участие в праздниках (календарных, государственных, народных).</p> <p>Развивает творческие способности. Активизирует желание посещать творческие объединения дополнительного образования. Педагог развивает индивидуальные творческие способности и художественные наклонности детей. Педагог привлекает детей к процессу подготовки разных видов развлечений; формирует желание участвовать в кукольном спектакле, музыкальных и литературных композициях, концертах.</p> <p>В процессе организации и проведения развлечений педагог заботится о формировании потребности заниматься интересным и содержательным делом.</p>
5-6 лет	
<p><u>Приобщение к искусству:</u></p> <ul style="list-style-type: none"> - продолжать развивать эстетическое восприятие, эстетические чувства, эмоции, эстетический вкус, интерес к искусству; умение наблюдать и оценивать прекрасное в окружающей действительности, природе; - развивать эмоциональный отклик на проявления красоты в окружающем мире, произведениях искусства и собственных творческих работах; способствовать освоению эстетических оценок, суждений; - формировать духовно-нравственные качества, в процессе ознакомления с различными видами искусства 	<p>Приобщение к искусству</p> <p>Педагог продолжает формировать у детей интерес к музыке, живописи, народному искусству, воспитывать бережное отношение к произведениям искусства. Развивает у детей эстетические чувства, эмоции, эстетический вкус, эстетическое восприятие произведений искусства, формирует умение выделять их выразительные средства. Учит соотносить художественный образ и средства выразительности, характеризующие его в разных видах искусства, подбирать материал и пособия для самостоятельной художественной деятельности. Формирует у детей умение выделять, называть, группировать произведения по видам искусства: литература, музыка, изобразительное искусство, архитектура, театр, цирк.</p> <p>Педагог продолжает развивать у детей стремление к познанию культурных традиций через творческую деятельность (изобразительную, музыкальную, театрализованную, культурно-досуговую).</p> <p>Педагог формирует духовно-нравственные качества в процессе ознакомления с различными видами искусства духовно-нравственного содержания.</p> <p>Педагог продолжает знакомить детей (без запоминания) с видами</p>

<p>духовно-нравственного содержания; формировать бережное отношение к произведениям искусства; активизировать проявление эстетического отношения к окружающему миру (искусству, природе, предметам быта, игрушкам, социальным явлениям);</p> <ul style="list-style-type: none"> - развивать эстетические интересы, эстетические предпочтения, желание познавать искусство и осваивать изобразительную и музыкальную деятельность; - продолжать развивать у детей стремление к познанию культурных традиций своего народа через творческую деятельность; - продолжать формировать умение выделять, называть, группировать произведения по видам искусства (литература, музыка, изобразительное искусство, архитектура, балет, театр, цирк, фотография); - продолжать знакомить детей с жанрами изобразительного и музыкального искусства; продолжать знакомить детей с архитектурой; - расширять представления детей о народном искусстве, музыкальном фольклоре, художественных промыслах; развивать интерес к участию в фольклорных праздниках; - продолжать формировать умение выделять и использовать в своей изобразительной, музыкальной, театрализованной деятельности средства выразительности разных видов искусства, знать и называть материалы для разных видов художественной деятельности; - уметь называть вид художественной деятельности, профессию и людей, которые работают в том или ином виде искусства; 	<p>изобразительного искусства: графика, декоративно-прикладное искусство, живопись, скульптура, фотоискусство.</p> <p>Педагог продолжает знакомить детей с основными жанрами изобразительного искусства: натюрморт, пейзаж, портрет. Формирует у детей умение выделять и использовать в своей изобразительной, музыкальной, театрализованной деятельности средства выразительности разных видов искусства, называть материалы для разных видов художественной деятельности.</p> <p>Педагог знакомит детей с произведениями живописи (И. И. Шишкин, И. И. Левитан, В. А. Серов, И. Э. Грабарь, П. П. Кончаловский и другими), изображением родной природы в картинах художников. Расширяет представления о графике (ее выразительных средствах). Знакомит с творчеством художников-иллюстраторов детских книг (Ю. А. Васнецов, Е. М. Рачев, Е. И. Чарушин, И. Я. Билибин и другие). Знакомит с творчеством русских и зарубежных композиторов, а также детских композиторов-песенников (И. С. Бах, В. А. Моцарт, П. И. Чайковский, М. И. Глинка, С. С. Прокофьев, В. Я. Шаинский и другими).</p> <p>Педагог продолжает знакомить детей с архитектурой. Закрепляет у детей знания о том, что существуют различные по назначению здания: жилые дома, магазины, театры, кинотеатры и другое. Обращает внимание детей на сходства и различия архитектурных сооружений одинакового назначения: форма, пропорции (высота, длина, украшения - декор и так далее). Подводит детей к пониманию зависимости конструкции здания от его назначения: жилой дом, театр, храм и так далее. Развивает у детей наблюдательность, учит внимательно рассматривать здания, замечать их характерные особенности, разнообразие пропорций, конструкций, украшающих деталей. При чтении литературных произведений, сказок обращает внимание детей на описание сказочных домиков (теремок, рукавичка, избушка на курьих ножках), дворцов.</p> <p>Расширяет представления детей о народном искусстве, фольклоре, музыке и художественных промыслах. Педагог знакомит детей с видами и жанрами фольклора. Поощряет участие детей в фольклорных развлечениях и праздниках.</p> <p>Педагог поощряет активное участие детей в художественной деятельности как по собственному желанию, так и под руководством взрослых.</p> <p>Педагог расширяет представления детей о творческих профессиях, их значении, особенностях: художник, композитор, музыкант, актер, артист балета и другие. Педагог закрепляет и расширяет знания детей о телевидении, музеях, театре, цирке, кино, библиотеке; формирует желание посещать их.</p> <p><u>Примерный перечень произведений изобразительного искусства</u> Иллюстрации, репродукции картин: Ф. А. Васильев «Перед дождем»; И. Е. Репин «Осенний букет»; А. А. Пластов «Первый снег»; И. Э. Грабарь «Февральская лазурь»; Б. М. Кустодиев «Масленица»; Ф. В. Сычков «Катание с горы зимой»; И. И. Левитан «Берёзовая роща», «Зимой в лесу»; Т. Н. Яблонская «Весна»; В. Т. Тимофеев «Девочка с ягодами»; И. И. Машков «Натюрморт. Фрукты на блюде»; Ф. П. Толстой «Букет цветов,</p>
--	--

<p>- поддерживать личностные проявления детей в процессе освоения искусства и собственной творческой деятельности:</p> <p>самостоятельность, инициативность, индивидуальность, творчество.</p> <p>- организовать посещение выставки, театра, музея, цирка.</p> <p><u>Изобразительная деятельность:</u></p> <p>- продолжать развивать интерес детей к изобразительной деятельности;</p> <p>- развивать художественно-творческих способностей в продуктивных видах детской деятельности;</p> <p>- обогащать у детей сенсорный опыт, развивая органы восприятия: зрение, слух, обоняние, осязание, вкус;</p> <p>- закреплять у детей знания об основных формах предметов и объектов природы;</p> <p>- развивать у детей эстетическое восприятие, желание созерцать красоту окружающего мира;</p> <p>- в процессе восприятия предметов и явлений развивать у детей мыслительные операции: анализ, сравнение, уподобление (на что похоже), установление сходства и различия предметов и их частей, выделение общего и единичного, характерных признаков, обобщение;</p> <p>- формировать умение у детей передавать в изображении не только основные свойства предметов (форма, величина, цвет), но и характерные детали, соотношение предметов и их частей по величине, высоте, расположению относительно друг друга;</p> <p>- совершенствовать у детей изобразительные навыки и умения, формировать художественно-творческие способности;</p> <p>- развивать у детей чувство формы, цвета, пропорций;</p>	<p>бабочка и птичка»; И. Е. Репин «Стрекоза»; В. М. Васнецов «Ковёр-самолёт».</p> <p>Иллюстрации к книгам: И. Я. Билибин «Сестрица Алёнушка и братец Иванушка», «Царевна-лягушка», «Василиса Прекрасная».</p> <p>Рисование</p> <p>Педагог продолжает развивать интерес детей к изобразительной деятельности. Выявляет задатки у детей и развивает на их основе художественно-творческие способности в продуктивных видах детской деятельности. Педагог обогащает сенсорный опыт детей; закрепляет знания об основных формах предметов и объектов природы. Развивает у детей эстетическое восприятие, учит созерцать красоту окружающего мира. Развивает у детей способность наблюдать, всматриваться (вслушиваться) в явления и объекты природы, замечать их изменения (например, как изменяются форма и цвет медленно плывущих облаков, как постепенно раскрывается утром и закрывается вечером венчик цветка, как изменяется освещение предметов на солнце и в тени).</p> <p>В процессе восприятия предметов и явлений развивает у детей мыслительные операции: анализ, сравнение, уподобление (на что похоже), установление сходства и различия предметов и их частей, выделение общего и единичного, характерных признаков, обобщения. Развивает у детей чувство формы, цвета, пропорций, учит передавать в изображении основные свойства предметов (форма, величина, цвет), характерные детали, соотношение предметов и их частей по величине, высоте, расположению относительно друг друга. Педагог продолжает совершенствовать умение детей рассматривать работы (рисунки, лепку, аппликации), радоваться достигнутому результату, замечать и выделять выразительные решения изображений.</p> <p><u>Предметное рисование</u></p> <p>Педагог продолжает совершенствовать у детей умение передавать в рисунке образы предметов, объектов, персонажей сказок, литературных произведений. Обращает внимание детей на отличия предметов по форме, величине, пропорциям частей; побуждает их передавать эти отличия в рисунках. Учит передавать положение предметов в пространстве на листе бумаги, обращает внимание детей на то, что предметы могут по-разному располагаться на плоскости (стоять, лежать, менять положение: живые существа могут двигаться, менять позы, дерево в ветреный день - наклоняться и так далее). Учит детей передавать движения фигур.</p> <p>Способствует у детей овладению композиционным умениям: учит располагать предмет на листе с учётом его пропорций (если предмет вытянут в высоту, располагать его на листе по вертикали; если он вытянут в ширину, например, не очень высокий, но длинный дом, располагать его по горизонтали). Закрепляет у детей способы и приёмы рисования различными изобразительными материалами (цветные карандаши, гуашь, акварель, цветные мелки, пастель, сангина, угольный карандаш, фломастеры, разнообразные кисти и тому подобное). Выбатывает у детей навыки рисования контура предмета простым карандашом с легким нажимом на него, чтобы при последующем закрашивании изображения не оставалось жестких, грубых линий, пачкающих</p>
---	--

<ul style="list-style-type: none"> - поддерживать у детей стремление самостоятельно сочетать знакомые техники, помогать осваивать новые, по собственной инициативе объединять разные способы изображения; - обогащать содержание изобразительной деятельности в соответствии с задачами познавательного и социального развития детей; - инициировать выбор сюжетов о семье, жизни в ДОО, а также о бытовых, общественных и природных явлениях (воскресный день в семье, группа на прогулке, профессии близких взрослых, любимые праздники, средства связи в их атрибутом воплощении, ферма, зоопарк, лес, луг, аквариум, герои и эпизоды из любимых сказок и мультфильмов); - продолжать знакомить детей с народным декоративно-прикладным искусством (Городецкая роспись, Полховско-майданская роспись, Гжельская роспись), расширять представления о народных игрушках (городецкая игрушка, богородская игрушка, матрёшка, бирюльки); - развивать декоративное творчество детей (в том числе коллективное); - поощрять детей воплощать в художественной форме свои представления, переживания, чувства, мысли; - поддерживать личностное творческое начало; - формировать у детей умение организовывать свое рабочее место, готовить всё необходимое для занятий; работать аккуратно, экономно расходовать материалы, сохранять рабочее место в чистоте, по окончании работы приводить его в порядок. <p><u>Конструктивная деятельность:</u></p> <ul style="list-style-type: none"> - продолжать развивать умение 	<p>рисунок.</p> <p>Педагог учит детей рисовать акварелью в соответствии с её спецификой (прозрачностью и лёгкостью цвета, плавностью перехода одного цвета в другой). Учит рисовать кистью разными способами: широкие линии - всем ворсом, тонкие - концом кисти; наносить мазки, прикладывая кисть всем ворсом к бумаге, рисовать концом кисти мелкие пятнышки.</p> <p>Педагог закрепляет знания детей об уже известных цветах, знакомит с новыми цветами (фиолетовый) и оттенками (голубой, розовый, тёмно-зелёный, сиреневый), развивать чувство цвета. Учит детей смешивать краски для получения новых цветов и оттенков (при рисовании гуашью) и высветлять цвет, добавляя в краску воду (при рисовании акварелью). При рисовании карандашами учит передавать оттенки цвета, регулируя нажим на карандаш. В карандашном исполнении дети могут, регулируя нажим, передать до трех оттенков цвета.</p> <p><u>Сюжетное рисование</u></p> <p>Педагог учит детей создавать сюжетные композиции на темы окружающей жизни и на темы литературных произведений («Кого встретил Колобок», «Два жадных медвежонка», «Где обедал воробей?») и другие). Развивает у детей композиционные умения, учит располагать изображения на полосе внизу листа, по всему листу. Обращает внимание детей на соотношение по величине разных предметов в сюжете (дома большие, деревья высокие и низкие; люди меньше домов, но больше растущих на лугу цветов). Педагог учит располагать на рисунке предметы так, чтобы они загораживали друг друга (растущие перед домом деревья и частично его загораживающие и тому подобное).</p> <p><u>Декоративное рисование</u></p> <p>Педагог продолжает знакомить детей с изделиями народных промыслов, закрепляет и углубляет знания о дымковской и филимоновской игрушках и их росписи; предлагает создавать изображения по мотивам народной декоративной росписи, знакомит с её цветовым строем и элементами композиции, поощряет детей за разнообразие используемых элементов. Продолжает знакомить детей с городецкой росписью, её цветовым решением, спецификой создания декоративных цветов (как правило, не чистых тонов, а оттенков), учит использовать для украшения оживки. Продолжает знакомить детей с росписью Полхов-Майдана. Педагог включает городецкую и полхов-майданскую роспись в творческую работу детей, помогает осваивать специфику этих видов росписи. Знакомит детей с региональным (местным) декоративным искусством.</p> <p>Учит детей составлять узоры по мотивам городецкой, полхов-майданской, гжельской росписи: знакомит с характерными элементами (бутоны, цветы, листья, травка, усики, завитки, оживки). Педагог учит создавать узоры на листах в форме народного изделия (поднос, солонка, чашка, розетка и другое). Для развития творчества в декоративной деятельности, педагог учит детей использовать декоративные ткани, предоставляя детям бумагу в форме одежды и головных уборов (кокошник, платок, свитер и другое), предметов быта (салфетка, полотенце), учит ритмично располагать узор. Педагог предлагает детям</p>
--	--

<p>детей устанавливать связь между создаваемыми постройками и тем, что они видят в окружающей жизни; создавать разнообразные постройки и конструкции;</p> <ul style="list-style-type: none"> - поощрять у детей самостоятельность, творчество, инициативу, дружелюбие. <p><u>Музыкальная деятельность:</u></p> <ul style="list-style-type: none"> - продолжать формировать у детей эстетическое восприятие музыки, умение различать жанры музыкальных произведений (песня, танец, марш); - развивать у детей музыкальную память, умение различать на слух звуки по высоте, музыкальные инструменты; - формировать у детей музыкальную культуру на основе знакомства с классической, народной и современной музыкой; накапливать представления о жизни и творчестве композиторов; - продолжать развивать у детей интерес и любовь к музыке, музыкальную отзывчивость на неё; - продолжать развивать у детей музыкальные способности детей: звуковысотный, ритмический, тембровый, динамический слух; - развивать у детей умение творческой интерпретации музыки разными средствами художественной выразительности; - способствовать дальнейшему развитию у детей навыков пения, движений под музыку, игры и импровизации мелодий на детских музыкальных инструментах; творческой активности детей; - развивать у детей умение сотрудничества в коллективной музыкальной деятельности. <p><u>Театрализованная деятельность:</u></p>	<p>расписывать бумажные силуэты и объёмные фигуры.</p> <p>Лепка</p> <p>Педагог продолжает знакомить детей с особенностями лепки из глины, пластилина и пластической массы. Развивает у детей умение лепить с натуры и по представлению знакомые предметы (овощи, фрукты, грибы, посуда, игрушки); передавать их характерные особенности. Педагог продолжает формировать умение у детей лепить посуду из целого куска глины и пластилина ленточным способом. Закрепляет у детей умение лепить предметы пластическим, конструктивным и комбинированным способами. Учит сглаживать поверхность формы, делать предметы устойчивыми. Учит детей передавать в лепке выразительность образа, лепить фигуры человека и животных в движении, объединять небольшие группы предметов в несложные сюжеты (в коллективных композициях): «Курица с цыплятами», «Два жадных медвежонка нашли сыр», «Дети на прогулке» и другие. Формировать у детей умения лепить по представлению героев литературных произведений (Медведь и Колобок, Лиса и Зайчик, Машенька и Медведь и тому подобное). Педагог развивает у детей творчество, инициативу.</p> <p>Продолжает формировать у детей умение лепить мелкие детали; пользуясь стекой, наносить рисунок чешуек у рыбки, обозначать глаза, шерсть животного, перышки птицы, узор, складки на одежде людей и тому подобное. Продолжает формировать у детей технические умения и навыки работы с разнообразными материалами для лепки; побуждает использовать дополнительные материалы (косточки, зернышки, бусинки и так далее). Педагог закрепляет у детей навыки аккуратной лепки. Закрепляет у детей навык тщательно мыть руки по окончании лепки.</p> <p><u>Декоративная лепка</u></p> <p>Педагог продолжает знакомить детей с особенностями декоративной лепки. Формирует у детей интерес и эстетическое отношение к предметам народного декоративно-прикладного искусства. Учит детей лепить птиц, животных, людей по типу народных игрушек (дымковской, филимоновской, каргопольской и другие). Формирует у детей умение украшать узорами предметы декоративного искусства. Учит детей расписывать изделия гуашью, украшать их наклепами и углублённым рельефом, использовать стеку. Педагог учит детей обмакивать пальцы в воду, чтобы сгладить неровности вылепленного изображения, когда это необходимо для передачи образа.</p> <p>Аппликация</p> <p>Педагог закрепляет умение детей создавать изображения (разрезать бумагу на короткие и длинные полоски; вырезать круги из квадратов, овалы из прямоугольников, преобразовывать одни геометрические фигуры в другие: квадрат - в два - четыре треугольника, прямоугольник - в полоски, квадраты или маленькие прямоугольники), создавать из этих фигур изображения разных предметов или декоративные композиции. Учит детей вырезать одинаковые фигуры или их детали из бумаги, сложенной гармошкой, а симметричные изображения - из бумаги, сложенной пополам (стакан, ваза, цветок и другое). С целью создания выразительного образа, педагог учит детей приёму обрывания.</p>
--	---

<p>- знакомить детей с различными видами театрального искусства (кукольный театр, балет, опера и прочее);</p> <p>- знакомить детей с театральной терминологией (акт, актёр, антракт, кулисы и так далее);</p> <p>- развивать интерес к сценическому искусству;</p> <p>- создавать атмосферу творческого выбора и инициативы для каждого ребёнка; развивать личностные качества (коммуникативные навыки, партнёрские взаимоотношения);</p> <p>- воспитывать доброжелательность и контактность в отношениях со сверстниками;</p> <p>- развивать навыки действий с воображаемыми предметами; способствовать развитию навыков передачи образа различными способами (речь, мимика, жест, пантомима и прочее);</p> <p>- создавать условия для показа результатов творческой деятельности, поддерживать инициативу изготовления декораций, элементов костюмов и атрибутов.</p> <p><u>Культурно-досуговая деятельность:</u></p> <p>- развивать желание организовывать свободное время с интересом и пользой, формировать основы досуговой культуры во время игр, творчества, прогулки и прочее;</p> <p>- создавать условия для проявления культурных потребностей и интересов, а также их использования в организации своего досуга;</p> <p>- формировать понятия праздничный и будний день, понимать их различия;</p> <p>- знакомить с историей возникновения праздников, воспитывать бережное отношение к народным</p>	<p>Побуждает детей создавать предметные и сюжетные композиции, дополнять их деталями, обогащающими изображения. Педагог формирует у детей аккуратное и бережное отношение к материалам.</p> <p>Прикладное творчество</p> <p>Педагог совершенствует у детей умение работать с бумагой: сгибать лист вчетверо в разных направлениях; работать по готовой выкройке (шапочка, лодочка, домик, кошелек). Закрепляет у детей умение создавать из бумаги объёмные фигуры: делить квадратный лист на несколько равных частей, сглаживать сгибы, надрезать по сгибам (домик, корзинка, кубик). Закрепляет умение детей делать игрушки, сувениры из природного материала (шишки, ветки, ягоды) и других материалов (катушки, проволока в цветной обмотке, пустые коробки и другое), прочно соединяя части.</p> <p>Формирует умение самостоятельно создавать игрушки для сюжетно-ролевых игр (флажки, сумочки, шапочки, салфетки и другое); сувениры для родителей (законных представителей), сотрудников ДОО, елочные украшения. Педагог привлекает детей к изготовлению пособий для занятий и самостоятельной деятельности (коробки, счетный материал), ремонту книг, настольно-печатных игр. Закрепляет умение детей экономно и рационально расходовать материалы.</p> <p>Конструктивная деятельность</p> <p>Педагог учит детей выделять основные части и характерные детали конструкций. Помогает детям анализировать сделанные педагогом поделки и постройки; на основе анализа находить конструктивные решения и планировать создание собственной постройки. Знакомит детей с новыми деталями: разнообразными по форме и величине пластинами, брусками, цилиндрами, конусами и другое. Учит детей заменять одни детали другими.</p> <p>Педагог формирует у детей умение создавать различные по величине и конструкции постройки одного и того же объекта. Учит детей строить по рисунку, самостоятельно подбирать необходимый строительный материал. Продолжает развивать у детей умение работать коллективно, объединять свои поделки в соответствии с общим замыслом, договариваться, кто какую часть работы будет выполнять.</p> <p>Слушание</p> <p>Педагог учит детей различать жанры музыкальных произведений (песня, танец, марш). Совершенствует у детей музыкальную память через узнавание мелодий по отдельным фрагментам произведения (вступление, заключение, музыкальная фраза). Развивает у детей навык различения звуков по высоте в пределах квинты, звучания музыкальных инструментов (клавишно-ударные и струнные: фортепиано, скрипка, виолончель, балалайка). Знакомит с творчеством некоторых композиторов.</p> <p><u>Примерный перечень музыкальных произведений</u></p> <p>«Зима», муз. П. Чайковского, сл. А. Плещеева; «Осенняя песня», из цикла «Времена года» П. Чайковского; «Полька»; муз. Д. Львова-Компанейца, сл. З. Петровой; «Моя Россия», муз. Г. Струве, сл. Н. Соловьевой; «Детская полька», муз. М. Глинки; «Жаворонок», муз. М. Глинки; «Мотылёк», муз. С. Майкапара;</p>
--	---

<p>праздничным традициям и обычаям;</p> <ul style="list-style-type: none"> - развивать интерес к участию в праздничных программах и вызывать желание принимать участие в подготовке помещений к ним (украшение флажками, гирляндами, цветами и прочее); - формировать внимание и отзывчивость к окружающим людям во время праздничных мероприятий (поздравлять, приглашать на праздник, готовить подарки и прочее); - воспитывать интерес к народной культуре, продолжать знакомить с традициями народов страны; воспитывать интерес и желание участвовать в народных праздниках и развлечениях; - поддерживать интерес к участию в творческих объединениях дополнительного образования в ДОО и вне её. 	<p>«Пляска птиц», «Колыбельная», муз. Н. Римского-Корсакова.</p> <p>Пение</p> <p>Педагог формирует у детей певческие навыки, умение петь лёгким звуком в диапазоне от «ре» первой октавы до «до» второй октавы, брать дыхание перед началом песни, между музыкальными фразами, произносить отчётливо слова, своевременно начинать и заканчивать песню, эмоционально передавать характер мелодии, петь умеренно, громко и тихо.</p> <p>Способствует развитию у детей навыков сольного пения, с музыкальным сопровождением и без него. Педагог содействует проявлению у детей самостоятельности и творческому исполнению песен разного характера. Развивает у детей песенный музыкальный вкус.</p> <p><u>Примерный перечень музыкальных произведений</u></p> <p>Упражнения на развитие слуха и голоса: «Ворон», рус. нар. песня, обр. Е. Тиличевой; «Андрей-воробей», рус. нар. песня, обр. Ю. Слонова; «Бубенчики», «Гармошка», муз. Е. Тиличевой; «Паровоз», «Барабан», муз. Е. Тиличевой, сл. Н. Найденовой. Песни: «К нам гости пришли», муз. А. Александрова, сл. М. Ивсенен; «Огородная-хороводная», муз. Б. Можжевелова, сл. Н. Пассовой; «Голубые санки», муз. М. Иорданского, сл. М. Клоковой; «Гуси-гусенята», муз. А. Александрова, сл. Г. Бойко; «Рыбка», муз. М. Красева, сл. М. Клоковой.</p> <p>Песенное творчество</p> <p>Педагог учит детей импровизировать мелодию на заданный текст. Учит детей сочинять мелодии различного характера: ласковую колыбельную, задорный или бодрый марш, плавный вальс, весёлую плясовую.</p> <p><u>Примерный перечень музыкальных произведений</u></p> <p>«Колыбельная», рус. нар. песня; «Марш», муз. М. Красева; «Дили-дили! Бом! Бом!», укр. нар. песня, сл. Е. Макшанцевой; Потешки, дразнилки, считалки и другие рус. нар. попевки.</p> <p>Музыкально-ритмические движения</p> <p>Педагог развивает у детей чувство ритма, умение передавать через движения характер музыки, её эмоционально-образное содержание. Учит детей свободно ориентироваться в пространстве, выполнять простейшие перестроения, самостоятельно переходить от умеренного к быстрому или медленному темпу, менять движения в соответствии с музыкальными фразами. Педагог способствует у детей формированию навыков исполнения танцевальных движений (поочерёдное выбрасывание ног вперёд в прыжке; приставной шаг с приседанием, с продвижением вперёд, кружение; приседание с выставлением ноги вперёд). Знакомит детей с русским хороводом, пляской, а также с танцами других народов. Продолжает развивать у детей навыки инсценирования песен; учит изображать сказочных животных и птиц (лошадка, коза, лиса, медведь, заяц, журавль, ворон и другие) в разных игровых ситуациях.</p> <p><u>Примерный перечень музыкальных произведений</u></p> <p>Упражнения: «Шаг и бег», муз. Н. Надененко; «Плавные руки», муз. Р. Глиэра («Вальс», фрагмент); «Кто лучше скачет», муз. Т. Ломовой; «Росинки», муз. С. Майкапара.</p> <p>Упражнения с предметами: «Упражнения с мячами», муз. Т.</p>
---	---

Ломовой; «Вальс», муз. Ф. Бургмюллера.
Этюды: «Тихий танец» (тема из вариаций), муз. В. Моцарта.
Танцы и пляски. «Дружные пары», муз. И. Штрауса («Полька»);
«Приглашение», рус. нар. мелодия «Лен», обр. М. Раухвергера;
«Круговая пляска», рус. нар. мелодия, обр. С. Разоренова.
Характерные танцы: «Матрешки», муз. Б. Мокроусова; «Пляска
Петрушек», «Танец Снегурочки и снежинок», муз. Р. Глиэра.
Хороводы: «Урожайная», муз. А. Филиппенко, сл. О. Волгиной;
«Новогодняя хороводная», муз. С. Шайдар; «Пошла млада за
водой», рус. нар. песня, обр. В. Агафонникова.

Музыкально-игровое и танцевальное творчество

Педагог развивает у детей танцевальное творчество; помогает придумывать движения к пляскам, танцам, составлять композицию танца, проявляя самостоятельность в творчестве. Учит детей самостоятельно придумывать движения, отражающие содержание песни.

Побуждает детей к инсценированию содержания песен, хороводов.

Примерный перечень музыкальных произведений

Игры: «Не выпустим», муз. Т. Ломовой; «Будь ловким!», муз. Н. Ладухина; «Ищи игрушку», «Найди себе пару», латв. нар. мелодия, обр. Т. Попатенко.

Игры с пением: «Колпачок», «Ворон», рус. нар. песни; «Заинька», рус. нар. песня, обр. Н. Римского-Корсакова; «Как на тоненький ледок», рус. нар. песня, обр. А. Рубца.

Музыкально-дидактические игры

Развитие звуковысотного слуха: «Музыкальное лото», «Ступеньки», «Где мои детки?», «Мама и детки». Развитие чувства ритма. «Определи по ритму», «Ритмические полоски», «Учись танцевать», «Ищи».

Развитие тембрового слуха. «На чем играю?», «Музыкальные загадки», «Музыкальный домик».

Развитие диатонического слуха. «Громко, тихо запоем», «Звенящие колокольчики».

Развитие восприятия музыки и музыкальной памяти. «Будь внимательным», «Буратино», «Музыкальный магазин», «Времена года», «Наши песни».

Инсценировки и музыкальные спектакли.: «Где был, Иванушка?», рус. нар. мелодия, обр. М. Иорданского; «Моя любимая кукла», автор Т. Коренева; «Полянка» (музыкальная игра-сказка), муз. Т. Вилькорейской.

Развитие танцевально-игрового творчества: «Я поляю, поляю лук», муз. Е. Тиличевой; «Вальс кошки», муз. В. Золотарева; «Гори, гори ясно!», рус. нар. мелодия, обр. Р. Рустамова; «А я по лугу», рус. нар. мелодия, обр. Т. Смирновой.

Игра на детских музыкальных инструментах

Педагог учит детей исполнять простейшие мелодии на детских музыкальных инструментах; знакомые песенки индивидуально и небольшими группами, соблюдая при этом общую динамику и темп. Развивает творчество детей, побуждает их к активным самостоятельным действиям.

Педагог активизирует использование детьми различных видов музыки в повседневной жизни и различных видах досуговой

	<p>деятельности для реализации музыкальных способностей ребёнка.</p> <p>Примерный музыкальный материал «Дон-дон», рус. нар. песня, обр. Р. Рустамова; «Гори, гори ясно!», рус. нар. мелодия; «Часики», муз. С. Вольфензона.</p> <p>Театрализованная деятельность Педагог продолжает знакомить детей с различными видами театрального искусства (кукольный театр, балет, опера и прочее); расширяет представления детей в области театральной терминологии (акт, актёр, антракт, кулисы и так далее). Способствует развитию интереса к сценическому искусству, создает атмосферу творческого выбора и инициативы для каждого ребёнка, поддерживает различные творческие группы детей. Развивает личностные качества (коммуникативные навыки, партнёрские взаимоотношения. Способствует развитию навыков передачи образа различными способами (речь, мимика, жест, пантомима и прочее). Создает условия для показа результатов творческой деятельности, поддерживает инициативу изготовления декораций, элементов костюмов и атрибутов.</p> <p>Культурно-досуговая деятельность Педагог развивает желание детей проводить свободное время с интересом и пользой, реализуя собственные творческие потребности (чтение книг, рисование, пение и так далее). Формирует у детей основы праздничной культуры. Знакомит с историей возникновения праздников, учит бережно относиться к народным праздничным традициям и обычаям. Поддерживает желание участвовать в оформлении помещений к празднику. Формирует внимание и отзывчивость ко всем участникам праздничного действия (сверстники, педагоги, гости). Педагог знакомит с русскими народными традициями, а также с обычаями других народов страны. Поощряет желание участвовать в народных праздниках и развлечениях.</p>
6-7 лет	
<p>Приобщение к искусству: - продолжать развивать у детей интерес к искусству, эстетический вкус; формировать у детей предпочтения в области музыкальной, изобразительной, театрализованной деятельности; - воспитывать уважительное отношение и чувство гордости за свою страну, в процессе ознакомления с разными видами искусства; - закреплять знания детей о видах искусства (изобразительное, декоративно-прикладное искусство, музыка, архитектура, театр, танец, кино, цирк); - формировать у детей духовно-</p>	<p>Приобщение к искусству Педагог продолжает развивать у детей эстетическое восприятие, художественный вкус, эстетическое отношение к окружающему, к искусству и художественной деятельности; умение самостоятельно создавать художественные образы в разных видах деятельности. Поощряет активное участие детей в художественной деятельности по собственному желанию и под руководством взрослого. Педагог воспитывает гражданско-патриотические чувства средствами различных видов и жанров искусства. Педагог продолжает знакомить детей с историей и видами искусства (декоративно-прикладное, изобразительное искусство, литература, музыка, архитектура, театр, танец, кино, цирк); формирует умение различать народное и профессиональное искусство. Педагог воспитывает интерес к национальным и общечеловеческим ценностям, культурным традициям народа в процессе знакомства с классической и народной музыкой, с шедеврами изобразительного искусства и народным декоративно-</p>

<p>нравственные качества и чувства сопричастности к культурному наследию, традициям своего народа в процессе ознакомления с различными видами и жанрами искусства;</p> <ul style="list-style-type: none"> - формировать чувство патриотизма и гражданственности в процессе ознакомления с различными произведениями музыки, изобразительного искусства гражданственно-патриотического содержания; - формировать гуманное отношение к людям и окружающей природе; формировать духовно-нравственное отношение и чувство сопричастности к культурному наследию своего народа; - закреплять у детей знания об искусстве как виде творческой деятельности людей; - помогать детям различать народное и профессиональное искусство; формировать у детей основы художественной культуры; расширять знания детей об изобразительном искусстве, музыке, театре; расширять знания детей о творчестве известных художников и композиторов; расширять знания детей о творческой деятельности, её особенностях; называть виды художественной деятельности, профессию деятеля искусства; - организовать посещение выставки, театра, музея, цирка (совместно с родителями, законными представителями). <p><u>Изобразительная деятельность:</u></p> <ul style="list-style-type: none"> - формировать у детей устойчивый интерес к изобразительной деятельности; развивать художественный вкус, творческое воображение, наблюдательность и любознательность; - обогащать у детей сенсорный 	<p>прикладным искусством. Воспитывает любовь и бережное отношение к произведениям искусства.</p> <p>Педагог формирует у детей основы художественной культуры, закрепляет знания об искусстве как виде творческой деятельности людей, организует посещение выставки, театра, музея, цирка (совместно с родителями (законными представителями)).</p> <p>Педагог расширяет представления детей о творческих профессиях (художник, композитор, артист, танцор, певец, пианист, скрипач, режиссер, директор театра, архитектор и тому подобное).</p> <p>Педагог формирует представление о значении органов чувств человека для художественной деятельности, формирует умение соотносить органы чувств с видами искусства (музыку слушают, картины рассматривают, стихи читают и слушают и так далее).</p> <p>Педагог расширяет знания детей об основных видах изобразительного искусства (живопись, графика, скульптура), развивает художественное восприятие, расширяет первичные представления об основных живописных жанрах (портрет, пейзаж, натюрморт, батальная и жанровая живопись). Продолжает знакомить детей с произведениями живописи: И. И. Шишкин, И. И. Левитан, А. К. Саврасов, А. А. Пластов, В. М. Васнецов и другие. Расширять представления о художниках - иллюстраторах детской книги (И. Я. Билибин, Ю. А. Васнецов, В. М. Конашевич, В. В. Лебедев, Т. А. Маврина, Е. И. Чарушин и другие).</p> <p>Педагог продолжает знакомить детей с творчеством русских композиторов (Н. А. Римский-Корсаков, П. И. Чайковский, М. И. Глинка, А. П. Бородин и другие), зарубежных композиторов (А. Вивальди, Ф. Шуберт, Э. Григ, К. Сен-Санс другие), композиторов-песенников (Г. А. Струве, А. Л. Рыбников, Г. И. Гладков, М. И. Дунаевский и другие).</p> <p>Педагог обогащает представления детей о скульптуре малых форм, выделяя образные средства выразительности (форму, пропорции, цвет, характерные детали, позы, движения и другое).</p> <p>Продолжает знакомить детей с народным декоративно-прикладным искусством (гжельская, хохломская, жостовская, мезенская роспись), с керамическими изделиями, народными игрушками. Расширяет представления о разнообразии народного искусства, художественных промыслов (различные виды материалов, разные регионы страны и мира). Воспитывает интерес к искусству родного края.</p> <p>Педагог продолжает знакомить детей с архитектурой, закрепляет и обогащает знания детей о том, что существуют здания различного назначения (жилые дома, магазины, кинотеатры, ДОО, общеобразовательные организации и другое). Развивает умение выделять сходство и различия архитектурных сооружений одинакового назначения. Формирует умение выделять одинаковые части конструкции и особенности деталей. Знакомит детей со спецификой храмовой архитектуры: купол, арки, аркатурный пояс по периметру здания, барабан (круглая часть под куполом) и так далее. Знакомит с архитектурой с опорой на региональные особенности местности, в которой живут дети. Рассказывает детям о том, что, как и в каждом виде искусства, в архитектуре есть памятники, которые известны во всем мире: в России это Кремль, собор Василия Блаженного, Зимний дворец, Исаакиевский собор,</p>
--	--

<p>опыт, включать в процесс ознакомления с предметами движения рук по предмету;</p> <ul style="list-style-type: none"> - продолжать развивать у детей образное эстетическое восприятие, образные представления, формировать эстетические суждения; аргументированно и развернуто оценивать изображения, созданные как самим ребёнком, так и его сверстниками, обращая внимание на обязательность доброжелательного и уважительного отношения к работам товарищей; - показывать детям, чем отличаются одни произведения искусства от других как по тематике, так и по средствам выразительности; называть, к каким видам и жанрам изобразительного искусства они относятся, обсуждать их содержание, поощрять индивидуальные оценки детьми этих произведений; - формировать у детей эстетическое отношение к предметам и явлениям окружающего мира, произведениям искусства, к художественно-творческой деятельности; - воспитывать самостоятельность; активно и творчески применять ранее усвоенные способы изображения в рисовании, лепке и аппликации, используя выразительные средства; - создавать условия для свободного, самостоятельного, разнопланового экспериментирования с художественными материалами; - поощрять стремление детей сделать свое произведение красивым, содержательным, выразительным; - поощрять стремление детей делать самостоятельный выбор, помогать другому, уважать и 	<p>Петергоф, памятники Золотого кольца и другие - в каждом городе свои. Развивает умения передавать в художественной деятельности образы архитектурных сооружений, сказочных построек. Поощряет стремление изображать детали построек (наличники, резной подзор по контуру крыши).</p> <p>Педагог поощряет желание детей посещать выставки, спектакли детского театра, музея, цирка. Педагог развивает у детей умение выражать в речи свои впечатления, высказывать суждения, оценки.</p> <p><u>Примерный перечень произведений изобразительного искусства</u></p> <p>Иллюстрации, репродукции картин: И. И. Левитан «Золотая осень», «Осенний день. Сокольники», «Стога», «Март», «Весна. Большая вода»; В. М. Васнецов «Аленушка», «Богатыри», «Иван - царевич на Сером волке», «Гусляры»; Ф. А. Васильев «Перед дождем»; В. Д. Поленов «Золотая осень»; И. Ф. Хруцкий «Цветы и плоды»; И. И. Шишкин, К. А. Савицкий «Утро в сосновом лесу», И. И. Шишкин «Рожь»; А. И. Куинджи «Березовая роща»; А. А. Пластов «Летом», «Сенокос»; И. С. Остроухов «Золотая осень», З. Е. Серебрякова «За завтраком»; В. А. Серов «Девочка с персиками»; А. С. Степанов «Катание на Масленицу»; И. Э. Грабарь «Зимнее утро»; Ю. Кугач «Накануне праздника»; А. К. Саврасов «Грачи прилетели», «Ранняя весна»; К. Ф. Юон «Мартовское солнце»; К. С. Петров - Водкин «Утренний натюрморт»; К. Е. Маковский «Дети, бегущие от грозы», «Портрет детей художника»; И. И. Ершов «Ксения читает сказки куклам»; М. А. Врубель «Царевна-Лебедь».</p> <p>Иллюстрации к книгам: И. Я. Билибин «Марья Моревна», «Сказка о царе Салтане», «Сказке о рыбаке и рыбке»; Л. В. Владимирский к книге А. Н. Толстой «Приключения Буратино, или Золотой ключик»; Е. М. Рачев «Терем-теремок».</p> <p>Рисование</p> <p><u>Предметное рисование</u></p> <p>Педагог совершенствует у детей умение изображать предметы по памяти и с натуры; развивает наблюдательность, способность замечать характерные особенности предметов и передавать их средствами рисунка (форма, пропорции, расположение на листе бумаги). Педагог совершенствует у детей технику изображения. Продолжает развивать у детей свободу и одновременно точность движений руки под контролем зрения, их плавность, ритмичность. Педагог расширяет набор материалов, которые дети могут использовать в рисовании (гуашь, акварель, сухая и жирная пастель, сангина, угольный карандаш и другое). Предлагает детям соединять в одном рисунке разные материалы для создания выразительного образа. Учит детей новым способам работы с уже знакомыми материалами (например, рисовать акварелью по сырому слою); разным способам создания фона для изображаемой картины: при рисовании акварелью и гуашью - до создания основного изображения; при рисовании пастелью и цветными карандашами фон может быть подготовлен как в начале, так и по завершении основного изображения.</p> <p>Продолжает формировать у детей умение свободно владеть карандашом при выполнении линейного рисунка, учит детей плавным поворотам руки при рисовании округлых линий,</p>
--	--

понимать потребности другого человека, бережно относиться к продуктам его труда;

- продолжать учить детей рисовать с натуры; развивать аналитические способности, умение сравнивать предметы между собой, выделять особенности каждого предмета; совершенствовать умение изображать предметы, передавая их форму, величину, строение, пропорции, цвет, композицию; развивать художественно-творческие способности детей в изобразительной деятельности;
- продолжать развивать у детей коллективное творчество;
- воспитывать у детей стремление действовать согласованно, договариваться о том, кто какую часть работы будет выполнять, как отдельные изображения будут объединяться в общую картину;
- формировать у детей умение замечать недостатки своих работ и исправлять их; вносить дополнения для достижения большей выразительности создаваемого образа;
- организовывать участие детей в создании индивидуальных творческих работ и тематических композиций к праздничным утренникам и развлечениям, художественных проектах).

Конструктивная деятельность:

- формировать умение у детей видеть конструкцию объекта и анализировать её основные части, их функциональное назначение;
- закреплять у детей навыки коллективной работы: умение распределять обязанности, работать в соответствии с общим замыслом, не мешая друг другу; развивать у детей интерес к конструктивной деятельности; знакомить детей с различными видами конструкторов;

завитков в разном направлении (от веточки и от конца завитка к веточке, вертикально и горизонтально), учит детей осуществлять движение всей рукой при рисовании длинных линий, крупных форм, одними пальцами - при рисовании небольших форм и мелких деталей, коротких линий, штрихов, травки (хохлома), оживок (городец) и тому подобного. Педагог учит детей видеть красоту созданного изображения и в передаче формы, плавности, слитности линий или их тонкости, изящности, ритмичности расположения линий и пятен, равномерности закрашивания рисунка; чувствовать плавные переходы оттенков цвета, получившиеся при равномерном закрашивании и регулировании нажима на карандаш. Развивает у детей представление о разнообразии цветов и оттенков, опираясь на реальную окраску предметов, декоративную роспись, сказочные сюжеты; формирует умение создавать цвета и оттенки.

Педагог постепенно подводит детей к обозначению цветов, например, включающих два оттенка (желто-зеленый, серо-голубой) или уподобленных природным (малиновый, персиковый и тому подобное). Обращает их внимание на изменчивость цвета предметов (например, в процессе роста помидоры зеленые, а созревшие - красные).

Учит детей замечать изменение цвета в природе в связи с изменением погоды (небо голубое в солнечный день и серое в пасмурный). Развивает цветовое восприятие в целях обогащения колористической гаммы рисунка. Учит детей различать оттенки цветов и передавать их в рисунке, развивает восприятие, способность наблюдать и сравнивать цвета окружающих предметов, явлений (нежно-зеленые, только что появившиеся листочки, бледно-зеленые стебли одуванчиков и их темно-зеленые листья и тому подобное). Развивает у детей художественно-творческие способности в продуктивных видах детской деятельности.

Сюжетное рисование

Педагог продолжает формировать умение у детей размещать изображения на листе в соответствии с их реальным расположением (ближе или дальше от рисующего; ближе к нижнему краю листа - передний план или дальше от него - задний план); передавать различия в величине изображаемых предметов (дерево высокое, цветок ниже дерева; воробышек маленький, ворона большая и тому подобное). Формирует у детей умение строить композицию рисунка; передавать движения людей и животных, растений, склоняющихся от ветра. Продолжает формировать у детей умение передавать в рисунках, как сюжеты народных сказок, так и авторских произведений (стихотворений, сказок, рассказов); проявлять самостоятельность в выборе темы, композиционного и цветового решения.

Декоративное рисование

Педагог продолжает развивать декоративное творчество детей; умение создавать узоры по мотивам народных росписей, уже знакомых детям и новых (городецкая, гжельская, хохломская, жостовская, мезенская роспись и другое). Учит детей выделять и передавать цветовую гамму народного декоративного искусства определенного вида. Закрепляет умение создавать композиции на

<p>- знакомить детей с профессиями дизайнера, конструктора, архитектора, строителя и прочее;</p> <p>- развивать у детей художественно-творческие способности и самостоятельную творческую конструктивную деятельность детей.</p> <p><u>Музыкальная деятельность:</u></p> <p>- воспитывать гражданско-патриотические чувства через изучение Государственного гимна Российской Федерации;</p> <p>- продолжать приобщать детей к музыкальной культуре, воспитывать музыкально-эстетический вкус;</p> <p>- развивать детское музыкально-художественное творчество, реализация самостоятельной творческой деятельности детей; удовлетворение потребности в самовыражении;</p> <p>- развивать у детей музыкальные способности: поэтический и музыкальный слух, чувство ритма, музыкальную память;</p> <p>- продолжать обогащать музыкальные впечатления детей, вызывать яркий эмоциональный отклик при восприятии музыки разного характера;</p> <p>- формирование у детей основы художественно-эстетического восприятия мира, становление эстетического и эмоционально-нравственного отношения к отражению окружающей действительности в музыке;</p> <p>- совершенствовать у детей звуковысотный, ритмический, тембровый и динамический слух; способствовать дальнейшему формированию певческого голоса;</p> <p>- развивать у детей навык движения под музыку;</p> <p>- обучать детей игре на детских музыкальных инструментах;</p> <p>- знакомить детей с элементарными музыкальными понятиями;</p>	<p>листах бумаги разной формы, силуэтах предметов и игрушек; расписывать вылепленные детьми игрушки. Закрепляет у детей умение при составлении декоративной композиции на основе того или иного вида народного искусства использовать характерные для него элементы узора и цветовую гамму.</p> <p>Лепка</p> <p>Педагог развивает творчество детей; учит свободно использовать для создания образов предметов, объектов природы, сказочных персонажей разнообразные приемы, усвоенные ранее; умение передавать форму основной части и других частей, их пропорции, позу, характерные особенности изображаемых объектов; обрабатывать поверхность формы движениями пальцев и стекой. Продолжает формировать у детей умение передавать характерные движения человека и животных, создавать выразительные образы (птичка подняла крылышки, приготовилась лететь; козлик скачет, девочка танцует; дети делают гимнастику - коллективная композиция). Учит детей создавать скульптурные группы из двух-трех фигур, развивать чувство композиции, умение передавать пропорции предметов, их соотношение по величине, выразительность поз, движений, деталей.</p> <p><u>Декоративная лепка</u></p> <p>Педагог продолжает развивать у детей навыки декоративной лепки; учит использовать разные способы лепки (налеп, углубленный рельеф), применять стеку. Учит при лепке из глины расписывать пластину, создавать узор стекой; создавать из глины, разноцветного пластилина предметные и сюжетные, индивидуальные и коллективные композиции.</p> <p>Аппликация</p> <p>Педагог продолжает формировать умение детей создавать предметные и сюжетные изображения с натуры и по представлению: развивать чувство композиции (красиво располагать фигуры на листе бумаги формата, соответствующего пропорциям изображаемых предметов). Развивает у детей умение составлять узоры и декоративные композиции из геометрических и растительных элементов на листах бумаги разной формы; изображать птиц, животных по замыслу детей и по мотивам народного искусства. Закрепляет приемы вырезания симметричных предметов из бумаги, сложенной вдвое; несколько предметов или их частей из бумаги, сложенной гармошкой. При создании образов педагог поощряет применение детьми разных приемов вырезания, обрывания бумаги, наклеивания изображений (намазывая их клеем полностью или частично, создавая иллюзию передачи объема); учит мозаичному способу изображения с предварительным легким обозначением карандашом формы частей и деталей картин. Продолжает развивать у детей чувство цвета, колорита, композиции. Поощряет проявления детского творчества.</p> <p>Прикладное творчество</p> <p>При работе с бумагой и картоном педагог закрепляет у детей умение складывать бумагу прямоугольной, квадратной, круглой формы в разных направлениях (пилотка); использовать разную по фактуре бумагу, делать разметку с помощью шаблона; создавать игрушки забавы (мишка-физкультурник, клюющий петушок и</p>
--	---

<p>- формировать у детей умение использовать полученные знания и навыки в быту и на досуге.</p> <p><u>Театрализованная деятельность:</u></p> <ul style="list-style-type: none"> - продолжать приобщение детей к театральному искусству через знакомство с историей театра, его жанрами, устройством и профессиями; - продолжать знакомить детей с разными видами театрализованной деятельности; - развивать у детей умение создавать по предложенной схеме и словесной инструкции декорации и персонажей из различных материалов (бумага, ткань, бросового материала и прочее); - продолжать развивать у детей умение передавать особенности характера персонажа с помощью мимики, жеста, движения и интонационно-образной речи; - продолжать развивать навыки кукловодства в различных театральных системах (перчаточными, тростевыми, марионеткам и так далее); - формировать умение согласовывать свои действия с партнерами, приучать правильно оценивать действия персонажей в спектакле; - поощрять желание разыгрывать в творческих театральных, режиссерских играх и играх драматизациях сюжетов сказок, литературных произведений, внесение в них изменений и придумывание новых сюжетных линий, введение новых персонажей, действий; - поощрять способность творчески передавать образ в играх драматизациях, спектаклях. <p><u>Культурно-досуговая деятельность:</u></p> <ul style="list-style-type: none"> - продолжать формировать интерес к полезной деятельности 	<p>другие). Педагог формирует у детей умение создавать предметы из полосок цветной бумаги (коврик, дорожка, закладка), подбирать цвета и их оттенки при изготовлении игрушек, сувениров, деталей костюмов и украшений к праздникам. Формирует умение использовать образец. Совершенствует умение детей создавать объемные игрушки в технике оригами.</p> <p>При работе с тканью, педагог формирует у детей умение вдевать нитку в иглолку, завязывать узелок; пришивать пуговицу, вешалку; шить простейшие изделия (мешочек для семян, фартучек для кукол, игольница) швом «вперед иглолку». Педагог закрепляет у детей умение делать аппликацию, используя кусочки ткани разнообразной фактуры (шелк для бабочки, байка для зайчика и так далее), наносить контур с помощью мелка и вырезать в соответствии с задуманным сюжетом. При работе с природным материалом закрепляет у детей умение создавать фигуры людей, животных, птиц из желудей, шишек, косточек, травы, веток, корней и других материалов, передавать выразительность образа, создавать общие композиции («Лесная поляна», «Сказочные герои»). Педагог закрепляет умение детей аккуратно и экономно использовать материалы. Развивает у детей фантазию, воображение.</p> <p>Народное декоративно-прикладное искусство</p> <p>Педагог продолжает развивать у детей творчество детей; умение создавать узоры по мотивам народных росписей, уже знакомых детям и новых (городецкая, гжельская, хохломская, жостовская, мезенская роспись и другие). Продолжает формировать у детей умение свободно владеть карандашом, кистью при выполнении линейного рисунка, учит плавным поворотам руки при рисовании округлых линий, завитков в разном направлении (от веточки и от конца завитка к веточке, вертикально и горизонтально), учит осуществлять движение всей рукой при рисовании длинных линий, крупных форм, одними пальцами - при рисовании небольших форм и мелких деталей, коротких линий, штрихов, травки (хохлома), оживок (городец) и другое.</p> <p>Учит детей видеть красоту созданного изображения и в передаче формы, плавности, слитности линий или их тонкости, изящности, ритмичности расположения линий и пятен, равномерности закрашивания рисунка; чувствовать плавные переходы оттенков цвета.</p> <p>Педагог учит детей выделять и передавать цветовую гамму народного декоративного искусства определенного вида. Закрепляет у детей умение создавать композиции на листах бумаги разной формы, силуэтах предметов и игрушек; расписывать вылепленные детьми игрушки. Закрепляет у детей умение при составлении декоративной композиции на основе того или иного вида народного искусства использовать характерные для него элементы узора и цветовую гамму. Педагог продолжает развивать у детей навыки декоративной лепки; учит использовать разные способы лепки (налеп, углубленный рельеф), применять стеку.</p> <p>Конструктивная деятельность</p> <p>Педагог формирует у детей интерес к разнообразным зданиям и</p>
--	---

<p>в свободное время (отдых, творчество, самообразование);</p> <ul style="list-style-type: none"> - развивать желание участвовать в подготовке и участии в развлечениях, соблюдай культуру общения (доброжелательность, отзывчивость, такт, уважение); - расширять представления о праздничной культуре народов России, поддерживать желание использовать полученные ранее знания и навыки в праздничных мероприятиях (календарных, государственных, народных); - воспитывать уважительное отношение к своей стране в ходе предпраздничной подготовки; - формировать чувство удовлетворения от участия в коллективной досуговой деятельности; - поощрять желание детей посещать объединения дополнительного образования различной направленности (танцевальный кружок, хор, изостудия и прочее). 	<p>сооружениям (жилые дома, театры и другое). Поощряет желание передавать их особенности в конструктивной деятельности. Предлагает детям самостоятельно находить отдельные конструктивные решения на основе анализа существующих сооружений.</p> <p>Конструирование из строительного материала: педагог учит детей сооружать различные конструкции одного и того же объекта в соответствии с их назначением (мост для пешеходов, мост для транспорта). Педагог учит детей определять, какие детали более всего подходят для постройки, как их целесообразнее скомбинировать; продолжает развивать умение планировать процесс возведения постройки. Продолжает формировать умение у детей сооружать постройки, объединенных общей темой (улица, машины, дома).</p> <p>Конструирование из деталей конструкторов: педагог знакомит детей с разнообразными пластмассовыми конструкторами. Учит детей создавать различные модели (здания, самолёты, поезда и так далее) по рисунку, по словесной инструкции педагога, по собственному замыслу. Знакомит детей с деревянным конструктором, детали которого крепятся штифтами. Учит создавать различные конструкции (мебель, машины) по рисунку и по словесной инструкции педагога. Педагог учит детей создавать конструкции, объединенные общей темой (детская площадка, стоянка машин и другое). Учит детей разбирать конструкции при помощи скобы и киянки (в пластмассовых конструкторах).</p> <p>Слушание</p> <p>Педагог развивает у детей навык восприятия звуков по высоте в пределах квинты - терции; обогащает впечатления детей и формирует музыкальный вкус, развивает музыкальную память; способствует развитию у детей мышления, фантазии, памяти, слуха; педагог знакомит детей с элементарными музыкальными понятиями (темп, ритм); жанрами (опера, концерт, симфонический концерт), творчеством композиторов и музыкантов (русских, зарубежных и так далее); педагог знакомит детей с мелодией Государственного гимна Российской Федерации.</p> <p><u>Примерный перечень музыкальных произведений</u></p> <p>«Колыбельная», муз. В. Моцарта; «Осень» (из цикла «Времена года» А. Вивальди); «Октябрь» (из цикла «Времена года» П. Чайковского); «Детская полька», муз. М. Глинки; «Море», «Белка», муз. Н. Римского-Корсакова (из оперы «Сказка о царе Салтане»); «Итальянская полька», муз. С. Рахманинова; «Танец с саблями», муз. А. Хачатуряна; «Пляска птиц», муз. Н. Римского-Корсакова (из оперы «Снегурочка»); «Рассвет на Москве-реке», муз. М. Мусоргского (вступление к опере «Хованщина»).</p> <p>Пение</p> <p>Педагог совершенствует у детей певческий голос и вокально-слуховую координацию; закрепляет у детей практические навыки выразительного исполнения песен в пределах от до первой октавы до ре второй октавы; учит брать дыхание и удерживать его до конца фразы; обращает внимание на артикуляцию (дикцию); закрепляет умение петь самостоятельно, индивидуально и коллективно, с музыкальным сопровождением и без него.</p> <p><u>Примерный перечень музыкальных произведений</u></p>
---	--

Упражнения на развитие слуха и голоса: «Бубенчики», «Наш дом», «Дудка», «Кукушечка», муз. Е. Тиличевой, сл. М. Долинова; «В школу», муз. Е. Тиличевой, сл. М. Долинова; «Котя-коток», «Колыбельная», «Горошина», муз. В. Карасевой; «Качели», муз. Е. Тиличевой, сл. М. Долинова.

Песни: «Листопад», муз. Т. Попатенко, сл. Е. Авдиенко; «Здравствуй, Родина моя!», муз. Ю. Чичкова, сл. К. Ибряева; «Зимняя песенка», муз. М. Красева, сл. С. Вышеславцевой; «Ёлка», муз. Е. Тиличевой, сл. Е. Шмановой; сл. З. Петровой; «Самая хорошая», муз. В. Иванникова, сл. О. Фадеевой; «Хорошо у нас в саду», муз. В. Герчик, сл. А. Пришельца; «Новогодний хоровод», муз. Т. Попатенко; «Новогодняя хороводная», муз. С. Шнайдера; «Песенка про бабушку», муз. М. Парцхаладзе; «До свиданья, детский сад», муз. Ю. Слонова, сл. В. Малкова; «Мы теперь ученики», муз. Г. Струве; «Праздник Победы», муз. М. Парцхаладзе; «Песня о Москве», муз. Г. Свиридова.

Песенное творчество

Педагог учит детей самостоятельно придумывать мелодии, используя в качестве образца русские народные песни; поощряет желание детей самостоятельно импровизировать мелодии на заданную тему по образцу и без него, используя для этого знакомые песни, музыкальные пьесы и танцы.

Примерный перечень музыкальных произведений

«Весёлая песенка», муз. Г. Струве, сл. В. Викторова; «Плясовая», муз. Т. Ломовой; «Весной», муз. Г. Зингера.

Музыкально-ритмические движения

Педагог способствует дальнейшему развитию у детей навыков танцевальных движений, совершенствует умение выразительно и ритмично двигаться в соответствии с разнообразным характером музыки, передавая в танце эмоционально-образное содержание; знакомит детей с национальными плясками (русские, белорусские, украинские и так далее); педагог развивает у детей танцевально-игровое творчество; формирует навыки художественного исполнения различных образов при инсценировании песен, театральных постановок.

Примерный перечень музыкальных произведений

Упражнения: «Марш», муз. М. Робера; «Бег», «Цветные флажки», муз. Е. Тиличевой; «Кто лучше скачет?», «Шагают девочки и мальчики», муз. В. Золотарева; поднимай и скрещивай флажки («Этюд», муз. К. Гуритта); полоскать платочки: «Ой, утушка луговая», рус. нар. мелодия, обр. Т. Ломовой; «Упражнение с кубиками», муз. С. Соснина.

Этюды: «Медведи пляшут», муз. М. Красева; Показывай направление («Марш», муз. Д. Кабалевского); каждая пара пляшет по-своему («Ах ты, береза», рус. нар. мелодия); «Попрыгунья», «Лягушки и аисты», муз. В. Витлина.

Танцы и пляски: «Задорный танец», муз. В. Золотарева; «Полька», муз. В. Косенко; «Вальс», муз. Е. Макарова; «Яблочко», муз. Р. Глиэра (из балета «Красный мак»); «Прялица», рус. нар. мелодия, обр. Т. Ломовой; «Сударушка», рус. нар. мелодия, обр. Ю. Слонова.

Характерные танцы: «Танец снежинок», муз. А. Жилина; «Выход к пляске медвежат», муз. М. Красева; «Матрешки», муз. Ю.

Слонова, сл. Л. Некрасовой.

Хороводы: «Выйду ль я на реченьку», рус. нар. песня, обр. В. Иванникова; «На горе-то калина», рус. нар. мелодия, обр. А. Новикова.

Музыкально-игровое и танцевальное творчество

Педагог способствует развитию творческой активности детей в доступных видах музыкальной исполнительской деятельности (игра в оркестре, пение, танцевальные движения и тому подобное); учит импровизировать под музыку соответствующего характера (лыжник, конькобежец, наездник, рыбак; лукавый котик и сердитый козлик и тому подобное); помогает придумывать движения, отражающие содержание песни; выразительно действовать с воображаемыми предметами; учит детей самостоятельно искать способ передачи в движениях музыкальных образов. Формирует у детей музыкальные способности; содействует проявлению активности и самостоятельности.

Примерный перечень музыкальных произведений

Музыкальные игры: «Кот и мыши», муз. Т. Ломовой; «Кто скорей?», муз. М. Шварца; «Игра с погремушками», муз. Ф. Шуберта «Экоссез»; «Поездка», «Пастух и козлята», рус. нар. песня, обр. В. Трутовского.

Игры с пением: «Плетень», рус. нар. мелодия «Сеяли девушки», обр. И. Кишко; «Узнай по голосу», муз. В. Ребикова («Пьеса»); «Теремок», рус. нар. песня; «Метелица», «Ой, вставала я ранешенько», рус. нар. песни; «Ищи», муз. Т. Ломовой; «Со вьюном я хожу», рус. нар. песня, обр. А. Гречанинова; «Савка и Гришка», белорус, нар. песня.

Музыкально-дидактические игры

Развитие звуковысотного слуха: «Три поросенка», «Подумай, отгадай», «Звуки разные бывают», «Веселые Петрушки».

Развитие чувства ритма: «Прогулка в парк», «Выполни задание», «Определи по ритму». Развитие тембрового слуха. «Угадай, на чем играю», «Рассказ музыкального инструмента», «Музыкальный домик».

Развитие диатонического слуха: «Громко-тихо запоем», «Звенящие колокольчики, ищи».

Развитие восприятия музыки: «На лугу», «Песня - танец - марш», «Времена года», «Наши любимые произведения».

Развитие музыкальной памяти: «Назови композитора», «Угадай песню», «Повтори мелодию», «Узнай произведение».

Инсценировки и музыкальные спектакли: «Как у наших у ворот», рус. нар. мелодия, обр. В. Агафонникова; «Как на тоненький ледок», рус. нар. песня; «На зеленом лугу», рус. нар. мелодия; «Заинька, выходи», рус. нар. песня, обр. Е. Тиличевой; «Золушка», авт. Т. Коренева, «Муха-цокотуха» (опера-игра по мотивам сказки К. Чуковского), муз. М. Красева.

Развитие танцевально-игрового творчества: «Полька», муз. Ю. Чичкова; «Хожу я по улице», рус. нар. песня, обр. А. Б. Дюбюк; «Зимний праздник», муз. М. Старокадомского; «Вальс», муз. Е. Макарова; «Тачанка», муз. К. Листова; «Два петуха», муз. С. Разоренова; «Вышли куклы танцевать», муз. В. Витлина; «Полька», латв. нар. мелодия, обр. А. Жилинского; «Русский

перепляс», рус. нар. песня, обр. К. Волкова.

Игра на детских музыкальных инструментах

Педагог знакомит детей с музыкальными произведениями в исполнении на различных инструментах и в оркестровой обработке; учит детей играть на металлофоне, свирели, ударных и электронных музыкальных инструментах, русских народных музыкальных инструментах: трещотках, погремушках, треугольниках; исполнять музыкальные произведения в оркестре и в ансамбле.

Педагог активизирует использование песен, музыкально-ритмических движений, игру на музыкальных инструментах, музыкально-театрализованную деятельность в повседневной жизни и различных видах досуговой деятельности для реализации музыкально-творческих способностей ребёнка.

Примерный музыкальный материал

«Бубенчики», «Гармошка», муз. Е. Тиличеевой, сл. М. Долинова; «Наш оркестр», муз. Е. Тиличеевой, сл. Ю. Островского «На зелёном лугу», «Во саду ли, в огороде», «Сорока-сорока», рус. нар. мелодии; «Белка» (отрывок из оперы «Сказка о царе Салтане», муз. Н. Римского-Корсакова); «Я на горку шла», «Во поле берёза стояла», рус. нар. песни; «К нам гости пришли», муз. А. Александрова; «Вальс», муз. Е. Тиличеевой.

Театрализованная деятельность

Педагог развивает самостоятельность детей в организации театрализованных игр; поддерживает желание самостоятельно выбирать литературный и музыкальный материал для театральной постановки; развивает проявление инициативы изготовления атрибутов и декораций к спектаклю; умение распределять между собой обязанности и роли; развивает творческую самостоятельность, эстетический вкус в передаче образа; отчетливость произношения; использовать средства выразительности (поза, жесты, мимика, интонация, движения). Воспитывает любовь к театру. Педагог учит детей использовать в театрализованной деятельности детей разные виды театра (бибабо, пальчиковый, театр на ложках, картинок, перчаточный, кукольный и другое). Воспитывает навыки театральной культуры, приобщает к театральному искусству через просмотр театральных постановок, видеоматериалов; рассказывает о театре, театральных профессиях. Знакомит со средствами погружения в художественные образы (музыка, слово, хореография, декорации, костюм, грим и другое) и возможностями распознавать их особенности.

Педагог учит детей использовать разные формы взаимодействия детей и взрослых в театрализованной игре. Развивает воображение и фантазию детей в создании и исполнении ролей. Педагог формирует у детей умение вносить изменения и придумывать новые сюжетные линии сказок, литературных произведений, передавая их образ выразительными средствами в игре драматизации, спектакле; формирует умение выразительно передавать в действии, мимике, пантомимике, интонации эмоциональное состояние персонажей; самостоятельно придумывать детали костюма; формирует у детей умение действовать и говорить от имени разных персонажей, сочетать

	<p>движения театральных игрушек с речью. Педагог формирует умение проводить анализ сыгранных ролей, просмотренных спектаклей.</p> <p>Культурно-досуговая деятельность</p> <p>Педагог продолжает формировать у детей умение проводить свободное время с интересом и пользой (рассматривание иллюстраций, просмотр анимационных фильмов, слушание музыки, конструирование и так далее). Развивает активность детей в участие в подготовке развлечений. Формирует навыки культуры общения со сверстниками, педагогами и гостями.</p> <p>Педагог расширяет знания детей об обычаях и традициях народов России, воспитывает уважение к культуре других этносов. Формирует чувство удовлетворения от участия в совместной досуговой деятельности. Поддерживает интерес к подготовке и участию в праздничных мероприятиях, опираясь на полученные навыки и опыт. Поощряет реализацию творческих проявлений в объединениях дополнительного образования.</p>
--	--

Совокупные задачи воспитания в рамках ОО **Художественно-эстетическое развитие**

<p>Решение совокупных задач воспитания в рамках образовательной области «Художественно-эстетическое развитие» направлено на приобщение детей к ценностям «Культура» и «Красота», что предполагает:</p> <ul style="list-style-type: none"> - воспитание эстетических чувств (удивления, радости, восхищения) к различным объектам и явлениям окружающего мира (природного, бытового, социального), к произведениям разных видов, жанров и стилей искусства (в соответствии с возрастными особенностями); - приобщение к традициям и великому культурному наследию российского народа, шедеврам мировой художественной культуры; - становление эстетического, эмоционально-ценностного отношения к окружающему миру для гармонизации внешнего и внутреннего мира ребёнка; - создание условий для раскрытия детьми базовых ценностей и их проживания в разных видах художественно-творческой деятельности; - формирование целостной картины мира на основе интеграции интеллектуального и эмоционально-образного способов его освоения детьми; - создание условий для выявления, развития и реализации творческого потенциала каждого ребёнка с учётом его индивидуальности, поддержка его готовности к творческой самореализации и сотворчеству с другими людьми (детьми и взрослыми).
--

Образовательная область «Физическое развитие»

1,5-2 года	
Основные задачи образовательной деятельности	Содержание образовательной деятельности
<p>- создавать условия для последовательного становления первых основных движений (бросание, катание, ползание, лазанье, ходьба) в совместной деятельности педагога с</p>	<p>Педагог активизирует двигательную деятельность детей, создаёт условия для обучения основным движениям (бросание, катание, ползание, лазанье, ходьба), развития координации при выполнении упражнений; побуждает к самостоятельному выполнению движений; обеспечивает страховку для сохранения равновесия; поощряет и поддерживает, создаёт эмоционально-положительный настрой, способствует формированию первых культурно-гигиенических навыков.</p> <p>В процессе физического воспитания педагог обеспечивает условия для</p>

<p>ребёнком;</p> <ul style="list-style-type: none"> - создавать условия для развития равновесия и ориентировки в пространстве; поддерживать желание выполнять физические упражнения в паре с педагогом; - привлекать к участию в играх-забавах, игровых упражнениях, подвижных играх, побуждать к самостоятельным действиям; - укреплять здоровье ребёнка средствами физического воспитания, способствовать усвоению культурно-гигиенических навыков для приобщения к здоровому образу жизни. 	<p>развития основных движений и выполнения общеразвивающих упражнений.</p> <p>Основные движения</p> <ul style="list-style-type: none"> - бросание и катание: бросание мяча (диаметр 6-8 см) вниз, вдаль; катание мяча (диаметр 20-25 см) вперёд из исходного положения сидя и стоя; - ползание, лазанье: ползание по прямой на расстояние до 2 метров; подлезание под верёвку, натянутую на высоте - 50 см; пролезание в обруч (диаметр 50 см), перелезание через бревно (диаметр 15-20 см); лазанье по лесенке-стремянке вверх и вниз (высота 1-1,5 метра); - ходьба: ходьба за педагогом стайкой в прямом направлении; - упражнения в равновесии: ходьба по дорожке (шириной 25-20-15 см), по ребристой доске; вверх и вниз по наклонной доске, приподнятой на 10-15-20 см (ширина доски 25-30 см, длина 1,5-2 м) с поддержкой; - подъём на ступеньки и спуск с них, держась за опору; - перешагивание через верёвку, положенную на пол, палку или кубик высотой 5-15-18 см со страховкой. <p>Общеразвивающие упражнения</p> <ul style="list-style-type: none"> - упражнения из исходного положения стоя, сидя, лёжа с использованием предметов (погремушки, кубики, платочки и другое) и без них; - в комплекс включаются упражнения: поднимание рук вперёд и опускание, повороты корпуса вправо и влево из положения сидя, наклоны вперёд (положить кубик и поднять его, перегибаясь через верёвку, натянутую на высоте 40-45 см), сгибание и разгибание ног, приседание с поддержкой педагога или у опоры. <p>Подвижные игры</p> <p>Педагог организует и проводит игры-забавы, игровые упражнения, подвижные игры, побуждая детей к активному участию и вызывая положительные эмоции.</p> <p>Детям предлагаются разнообразные игровые упражнения для закрепления двигательных навыков.</p> <p>Формирование основ здорового образа жизни</p> <p>Педагог помогает осваивать элементарные культурно-гигиенические действия при приёме пищи, уходе за собой (при помощи педагога мыть руки перед едой и по мере загрязнения, пользоваться салфеткой, есть ложкой, пользоваться личным полотенцем и так далее).</p>
2-3 года	
<ul style="list-style-type: none"> - обогащать двигательный опыт детей, помогая осваивать упражнения основной гимнастики: основные движения (бросание, катание, ловля, ползание, лазанье, ходьба, бег, прыжки), общеразвивающие и музыкально-ритмические упражнения; - развивать психофизические качества, равновесие и 	<p>Педагог формирует умение выполнять основные движения, общеразвивающие и музыкально-ритмические упражнения в различных формах физкультурно-оздоровительной работы (утренняя гимнастика, физкультурные занятия, подвижные игры, индивидуальная работа по развитию движений и другое), развивает психофизические качества, координацию, равновесие и ориентировку в пространстве. Педагог побуждает детей совместно играть в подвижные игры, действовать согласованно, реагировать на сигнал. Оптимизирует двигательную деятельность, предупреждая утомление, осуществляет помощь и страховку, поощряет стремление ребёнка соблюдать правила личной гигиены и проявлять культурно-гигиенические навыки.</p> <p>Основные движения</p> <ul style="list-style-type: none"> - бросание, катание, ловля: скатывание мяча по наклонной доске; прокатывание мяча педагогу и друг другу двумя руками стоя и сидя (расстояние 50-100 см), под дугу, в воротца; остановка катящегося мяча; передача мячей друг другу стоя; бросание мяча от груди двумя руками,

<p>ориентировку в пространстве;</p> <p>- поддерживать у детей желание играть в подвижные игры вместе с педагогом в небольших подгруппах;</p> <p>- формировать интерес и положительное отношение к выполнению физических упражнений, совместным двигательным действиям;</p> <p>- укреплять здоровье детей средствами физического воспитания, формировать культурно-гигиенические навыки и навыки самообслуживания, приобщая к здоровому образу жизни.</p>	<p>снизу, из-за головы; бросание предмета в горизонтальную цель и вдале с расстояния 100-125 см двумя и одной рукой; перебрасывание мяча через сетку, натянутую на уровне роста ребёнка с расстояния 1-1,5 м; ловля мяча, брошенного педагогом с расстояния до 1 м;</p> <p>- ползание и лазанье: ползание на животе, на четвереньках до погремушки (флажка) 3-4 м (взяв её, встать, выпрямиться), по доске, лежащей на полу, по наклонной доске, приподнятой одним концом на 20-30 см; по гимнастической скамейке; проползание под дугой (30-40 см); влезание на лесенку-стремянку и спуск с нее произвольным способом;</p> <p>- ходьба: ходьба стайкой за педагогом с перешагиванием через линии, палки, кубы; на носках; с переходом на бег; на месте, приставным шагом вперёд, в сторону, назад; с предметами в руке (флажок, платочек, ленточка и другие); в рассыпную и в заданном направлении; между предметами; по кругу по одному и парами, взявшись за руки;</p> <p>- бег: бег стайкой за педагогом, в заданном направлении и в разных направлениях; между линиями (расстояние между линиями 40-30 см); за катящимся мячом; с переходом на ходьбу и обратно; непрерывный в течение 20-30-40 секунд; медленный бег на расстояние 40-80 м;</p> <p>- прыжки: прыжки на двух ногах на месте (10-15 раз); с продвижением вперёд, через 1-2 параллельные линии (расстояние 10-20 см); в длину с места как можно дальше, через 2 параллельные линии (20-30 см); вверх, касаясь предмета, находящегося выше поднятых рук ребёнка на 10-15 см;</p> <p>- упражнения в равновесии: ходьба по дорожке (ширина 20 см, длина 2-3 м); по наклонной доске, приподнятой одним концом на 20 см; по гимнастической скамейке; перешагивание линий и предметов (высота 10-15 см); ходьба по извилистой дорожке (2-3 м), между линиями; подъём без помощи рук на скамейку, удерживая равновесие с положением рук в стороны; кружение на месте.</p> <p>В процессе обучения основным движениям педагог побуждает детей действовать сообща, двигаться не наталкиваясь друг на друга, придерживаться определённого направления движения, предлагает разнообразные упражнения.</p> <p>Общеразвивающие упражнения</p> <p>- упражнения для кистей рук, развития и укрепления плечевого пояса: поднятие рук вперёд, вверх, разведение в стороны, отведение назад, за спину, сгибание и разгибание, выполнение хлопков руками перед собой, над головой; махи руками вверх-вниз, вперёд-назад;</p> <p>- упражнения для развития и укрепления мышц спины и гибкости позвоночника: повороты вправо-влево, с передачей предмета сидящему рядом ребёнку, наклоны вперёд из исходного положения стоя и сидя; одновременное сгибание и разгибание ног из исходного положения сидя и лежа, поочерёдное поднятие рук и ног из исходного положения лёжа на спине;</p> <p>- упражнения для развития и укрепления мышц брюшного пресса и гибкости позвоночника: сгибание и разгибание ног, держась за опору, приседание, потягивание с подниманием на носки и другое;</p> <p>- музыкально-ритмические упражнения, разученные на музыкальном занятии, включаются в содержание подвижных игр и игровых упражнений; педагог показывает детям и выполняет вместе с ними: хлопки в ладоши под музыку, хлопки с одновременным притопыванием, приседание «пружинка», приставные шаги вперёд-назад, кружение на носочках, имитационные упражнения.</p> <p>Педагог предлагает образец для подражания и выполняет вместе с детьми</p>
--	--

	<p>упражнения с предметами: погремушками, платочками, малыми обручами, кубиками, флажками и другое, в том числе, сидя на стуле или на скамейке.</p> <p>Подвижные игры Педагог развивает и поддерживает у детей желание играть в подвижные игры с простым содержанием, с текстом, с включением музыкально-ритмических упражнений. Создаёт условия для развития выразительности движений в имитационных упражнениях и сюжетных играх, помогает самостоятельно передавать простейшие действия некоторых персонажей (попрыгать, как зайчики, помахать крылышками, как птичка, походить как лошадка, поклевать зёрнышки, как цыплята, и тому подобное).</p> <p>Формирование основ здорового образа жизни Педагог формирует у детей полезные привычки и элементарные культурно-гигиенические навыки при приёме пищи, уходе за собой (самостоятельно и правильно мыть руки перед едой, после прогулки и посещения туалета, чистить зубы, пользоваться предметами личной гигиены); поощряет умения замечать нарушения правил гигиены, оценивать свой внешний вид, приводить в порядок одежду; способствует формированию положительного отношения к закаливающим и гигиеническим процедурам, выполнению физических упражнений.</p>
3-4 года	
<p>- обогащать двигательный опыт детей, используя упражнения основной гимнастики (строевые упражнения, основные движения, общеразвивающие, в том числе музыкально-ритмические упражнения), спортивные упражнения, подвижные игры, помогая согласовывать свои действия с действиями других детей, соблюдать правила в игре;</p> <p>- развивать психофизические качества, ориентировку в пространстве, координацию, равновесие, способность быстро реагировать на сигнал;</p> <p>- формировать интерес и положительное отношение к занятиям физической культурой и активному отдыху,</p>	<p>Педагог формирует умение организованно выполнять строевые упражнения, находить своё место при совместных построениях, передвижениях. Выполнять общеразвивающие, музыкально-ритмические упражнения по показу; создаёт условия для активной двигательной деятельности и положительного эмоционального состояния детей. Педагог воспитывает умение слушать и следить за показом, выполнять предложенные задания сообща, действуя в общем для всех темпе. Организует подвижные игры, помогая детям выполнять движения с эмоциональным отражением замысла, соблюдать правила в подвижной игре.</p> <p>Педагог продумывает и организует активный отдых, приобщает детей к здоровому образу жизни, к овладению элементарными нормами и правилами поведения в двигательной деятельности, формирует умения и навыки личной гигиены, воспитывает полезные для здоровья привычки.</p> <p>Основные движения</p> <p>- бросание, катание, ловля, метание: прокатывание двумя руками большого мяча вокруг предмета, подталкивая его сверху или сзади; скатывание мяча по наклонной доске; катание мяча друг другу, сидя парами ноги врозь, стоя на коленях; прокатывание мяча в воротца, под дугу, стоя парами; ходьба вдоль скамейки, прокатывая по ней мяч двумя и одной рукой; произвольное прокатывание обруча, ловля обруча, катящегося от педагога; бросание мешочка в горизонтальную цель (корзину) двумя и одной рукой; подбрасывание мяча вверх и ловля его; бросание мяча о землю и ловля его; бросание и ловля мяча в парах; бросание, одной рукой мяча в обруч, расположенный на уровне глаз ребёнка, с расстояния 1,5 м; метание вдаль; перебрасывание мяча через сетку;</p> <p>- ползание, лазанье: ползание на четвереньках на расстояние 4-5-6 м до кегли (взять её, встать, выпрямиться, поднять двумя руками над головой); по гимнастической скамейке, за катящимся мячом; проползание на четвереньках под 3-4 дугами (высота 50 см, расстояние 1 м); ползание на</p>

<p>воспитывать самостоятельность; - укреплять здоровье детей средствами физического воспитания, создавать условия для формирования правильной осанки, способствовать усвоению правил безопасного поведения в двигательной деятельности; - закреплять культурно-гигиенические навыки и навыки самообслуживания, формируя полезные привычки, приобщая к здоровому образу жизни.</p>	<p>четвереньках с опорой на ладони и ступни по доске; влезание на лесенку-стремянку или гимнастическую стенку произвольным способом (не пропуская реек) и спуск с неё; подлезание под дугу, не касаясь руками пола; - ходьба: ходьба в заданном направлении, небольшими группами, друг за другом по ориентирам (по прямой, по кругу, обходя предметы, в рассыпную, «змейкой», с поворотом и сменой направления); на носках; высоко поднимая колени, перешагивая предметы, с остановкой по сигналу; парами друг за другом, в разных направлениях; с выполнением заданий (присесть, встать, идти дальше); по наклонной доске; в чередовании с бегом; - бег: бег группами и по одному за направляющим, в рассыпную, со сменой темпа; по кругу, обегая предметы, между двух или вдоль одной линии; со сменой направления, с остановками, мелким шагом, на носках; в чередовании с ходьбой; убежание от ловящего, ловля убегающего; бег в течение 50-60 сек; быстрый бег 10-15 м; медленный бег 120-150 м; - прыжки: прыжки на двух и на одной ноге; на месте, продвигаясь вперёд на 2-3 м; через линию, (вперёд и, развернувшись, в обратную сторону); в длину с места (не менее 40 см); через 2 линии (расстояние 25-30 см), из обруча в обруч (плоский) по прямой; через 4-6 параллельных линий (расстояние 15-20 см); спрыгивание (высота 10-15 см), перепрыгивание через веревку (высота 2-5 см); - упражнения в равновесии: ходьба по прямой и извилистой дорожке (ширина 15-20 см, длина 2-2,5 м), обычным и приставным шагом; по гимнастической скамье, по ребристой доске, наклонной доске; перешагивая рейки лестницы, лежащей на полу; по шнуру, плоскому обучу, лежащему на полу, приставным шагом; с выполнением заданий (присесть, встать и продолжить движение); на носках, с остановкой.</p> <p>Общеразвивающие упражнения</p> <p>- упражнения для кистей рук, развития и укрепления мышц плечевого пояса: поднимание и опускание прямых рук вперёд, отведение их в стороны, вверх, на пояс, за спину (одновременно, поочередно); перекладывание предмета из одной руки в другую; хлопки над головой и перед собой; махи руками; упражнения для кистей рук;</p> <p>- упражнения для развития и укрепления мышц спины и гибкости позвоночника: потягивание, приседание, обхватив руками колени; наклоны вперед и в стороны; сгибание и разгибание ног из положения сидя; поднимание и опускание ног из положения лёжа; повороты со спины на живот и обратно;</p> <p>- упражнения для развития и укрепления мышц ног и брюшного пресса: поднимание и опускание ног, согнутых в коленях; приседание с предметами, поднимание на носки; выставление ноги вперёд, в сторону, назад;</p> <p>- музыкально-ритмические упражнения, разученные на музыкальных занятиях, педагог включает в содержание физкультурных занятий, различные формы активного отдыха и подвижные игры: ритмичная ходьба и бег под музыку по прямой и по кругу, держась за руки, на носках, топающим шагом, вперёд, приставным шагом; поочередное выставление ноги вперёд, на пятку, притопывание, приседания «пружинки», кружение; имитационные движения - разнообразные упражнения, раскрывающие понятный детям образ, настроение или состояние (весёлый котёнок, хитрая лиса, шустрый зайчик и так далее).</p> <p>Строевые упражнения</p>
---	--

	<p>Педагог предлагает детям следующие строевые упражнения: построение в колонну по одному, в шеренгу, в круг по ориентирам; перестроение в колонну по два, врассыпную, смыкание и размыкание обычным шагом, повороты направо и налево переступанием.</p> <p>Педагог выполняет вместе с детьми упражнения из разных исходных положений (стоя, ноги слегка расставлены, ноги врозь, сидя, лежа на спине, животе, с заданным положением рук), с предметами (кубики двух цветов, флажки, кегли и другое).</p> <p>Подвижные игры</p> <p>Педагог поддерживает активность детей в процессе двигательной деятельности, организуя сюжетные и несюжетные подвижные игры. Воспитывает умение действовать сообща, соблюдать правила, начинать и заканчивать действия по указанию и в соответствии с сюжетом игры, двигаться определённым способом и в заданном направлении, придавать своим движениям выразительность (кошка просыпается, потягивается, мяукает).</p> <p>Спортивные упражнения</p> <p>Педагог обучает детей спортивным упражнениям на прогулке или во время физкультурных занятий на свежем воздухе. Катание на санках, лыжах, велосипеде может быть организовано в самостоятельной двигательной деятельности в зависимости от имеющихся условий, а также региональных и климатических особенностей.</p> <p>Катание на санках: по прямой, перевоза игрушки или друг друга, и самостоятельно с невысокой горки.</p> <p>Ходьба на лыжах: по прямой, ровной лыжне ступающим и скользящим шагом, с поворотами переступанием.</p> <p>Катание на трёхколесном велосипеде: по прямой, по кругу, с поворотами направо, налево.</p> <p>Формирование основ здорового образа жизни</p> <p>Педагог поддерживает стремление ребёнка самостоятельно ухаживать за собой, соблюдать порядок и чистоту, ухаживать за своими вещами и игрушками; формирует первичные представления о роли чистоты, аккуратности для сохранения здоровья, напоминает о необходимости соблюдения правил безопасности в двигательной деятельности (бегать, не наталкиваясь друг на друга, не толкать товарища, не нарушать правила).</p> <p>Активный отдых</p> <p>Физкультурные досуги: досуг проводится 1-2 раза в месяц во второй половине дня на свежем воздухе, продолжительностью 20-25 минут. Содержание составляют подвижные игры и игровые упражнения, игры-забавы, аттракционы, хороводы, игры с пением, музыкально-ритмические упражнения.</p> <p>Дни здоровья: в этот день проводятся подвижные игры на свежем воздухе, физкультурный досуг, спортивные упражнения, возможен выход за пределы участка ДОО (прогулка-экскурсия). День здоровья проводится один раз в квартал.</p>
<p>4-5 лет</p>	
<p>- обогащать двигательный опыт детей, способствуя техничному выполнению упражнений основной</p>	<p>Педагог формирует двигательные умения и навыки, развивает психофизические качества при выполнении упражнений основной гимнастики, а также при проведении подвижных и спортивных игр. Помогает точно принимать исходное положение, поддерживает стремление соблюдать технику выполнения упражнений, правила в подвижной игре, показывает возможность использования разученного</p>

<p>гимнастики (строевые упражнения, основные движения, общеразвивающие, в том числе музыкально-ритмические упражнения), создавать условия для освоения спортивных упражнений, подвижных игр;</p> <p>- формировать психофизические качества (сила, быстрота, выносливость, гибкость, ловкость), развивать координацию, меткость, ориентировку в пространстве;</p> <p>- воспитывать волевые качества, самостоятельность, стремление соблюдать правила в подвижных играх, проявлять самостоятельность при выполнении физических упражнений;</p> <p>- продолжать формировать интерес и положительное отношение к физической культуре и активному отдыху, формировать первичные представления об отдельных видах спорта;</p> <p>- укреплять здоровье ребёнка, опорно-двигательный аппарат, формировать правильную осанку, повышать иммунитет средствами физического воспитания;</p> <p>- формировать представления о факторах, влияющих на здоровье, воспитывать полезные привычки, способствовать усвоению правил безопасного поведения в</p>	<p>движения в самостоятельной двигательной деятельности, помогает укреплять дружеские взаимоотношения со сверстниками, слышать и выполнять указания, ориентироваться на словесную инструкцию; поощряет проявление целеустремленности и упорства в достижении цели, стремление к творчеству.</p> <p>Педагог способствует овладению элементарными нормами и правилами здорового образа жизни, формирует представление о правилах поведения в двигательной деятельности, закрепляет полезные привычки, способствующие укреплению и сохранению здоровья.</p> <p>Основные движения</p> <p>- бросание, катание, ловля, метание: прокатывание мяча между линиями, шнурами, палками (длина 2-3 м), положенными (на расстоянии 15-20 см одна от другой) и огибающая кубики или кегли, расставленные по одной линии на расстоянии 70-80 см; прокатывание обруча педагогу, удержание обруча, катящегося от педагога; прокатывание обруча друг другу в парах; подбрасывание мяча вверх и ловля его после удара об пол; бросание и ловля мяча в паре; перебрасывание мяча друг другу в кругу; бросание мяча двумя руками из-за головы стоя; скатывание мяча по наклонной доске, попадая в предмет; отбивание мяча правой и левой рукой о землю не менее 5 раз подряд; подбрасывание и ловля мяча не менее 3-4 раз подряд; бросание мяча двумя руками из-за головы сидя; бросание вдаль; попадание в горизонтальную и вертикальную цели с расстояния 2-2,5 м;</p> <p>- ползание, лазанье: ползание на четвереньках «змейкой» между расставленными кеглями, по наклонной доске, по гимнастической скамейке на животе, подтягиваясь руками; проползание в обручи, под дуги; влезание на гимнастическую стенку и спуск с нее, не пропуская реек; переход по гимнастической стенке с пролета на пролет вправо и влево на уровне 1-2 рейки, ползание на четвереньках с опорой на стопы и ладони; подлезание под веревку или дугу, не касаясь руками пола прямо и боком;</p> <p>- ходьба: ходьба обычная, в колонне по одному, придерживаясь указанного направления, с изменением темпа; на носках, на пятках, на внешней стороне стопы, приставным шагом вперед и по шнуру; перешагивая предметы; чередуя мелкий и широкий шаг, «змейкой», с остановкой по сигналу, в противоположную сторону; со сменой ведущего; в чередовании с бегом, прыжками; приставным шагом вперед, в сторону, назад на месте; с разным положением рук (на поясе, в стороны (плечи развести), за спиной);</p> <p>- бег: бег в колонне по одному, на носках, высоко поднимая колени; обегая предметы; на месте; бег в рассыпную по сигналу с последующим нахождением своего места в колонне; в парах; по кругу, держась за руки; со сменой направляющего, меняя направление движения и темп; непрерывный бег 1-1,5 мин; пробегание 30-40 м в чередовании с ходьбой 2-3 раза; медленный бег 150-200 м; бег на скорость 20 м; челночный бег 2х5 м; перебегание подгруппами по 5-6 человек с одной стороны площадки на другую; бег в рассыпную с ловлей и увертыванием;</p> <p>- прыжки: прыжки на двух ногах на месте, с поворотом вправо и влево, вокруг себя, ноги вместе-ноги врозь, стараясь достать предмет, подвешенный над головой; подпрыгивание на двух ногах с продвижением вперед на 2-3 м; перепрыгивание через шнур, плоский кубик (высота 5 см), через 4-6 линий (расстояние между линиями 40-50 см); выполнение 20 подпрыгиваний с небольшими перерывами; прыжки в длину с места; спрыгивание со скамейки; прямой галоп; попытки выполнения прыжков с</p>
---	--

<p>двигательной деятельности.</p>	<p>короткой скакалкой;</p> <p>- упражнения в равновесии: ходьба по доске, по скамье (с перешагиванием через предметы, с мешочком на голове, с предметом в руках, ставя ногу с носка руки в стороны); ходьба по доске до конца и обратно с поворотом; ходьба по наклонной доске вверх и вниз; стойка на одной ноге, вторая поднята коленом вперед, в сторону, руки в стороны или на пояс; пробегание по наклонной доске вверх и вниз; ходьба по доске и расхождение вдвоем на ней; кружение в одну, затем в другую сторону с платочками, руки на пояс, руки в стороны.</p> <p>Педагог обучает разнообразным упражнениям, которые дети могут переносить в самостоятельную двигательную деятельность.</p> <p>Общеразвивающие упражнения</p> <p>- упражнения для кистей рук, развития и укрепления мышц рук и плечевого пояса: основные положения и движения рук (в стороны, вперед, вверх, назад, за спину, на пояс, перед грудью); перекладывание предмета из одной руки в другую; сгибание и разгибание рук, махи руками; сжатие и разжатие кистей рук, вращение кистями; выполнение упражнений пальчиковой гимнастики; повороты головы вправо и влево, наклоны головы;</p> <p>- упражнения для развития и укрепления мышц спины и гибкости позвоночника: наклоны вперед, вправо, влево, повороты корпуса вправо и влево из исходных положений стоя и сидя; поочередное поднимание ног из положения лежа на спине, на животе, стоя на четвереньках;</p> <p>- упражнения для развития и укрепления мышц ног и брюшного пресса: сгибание и разгибание ног; отведение ноги вперед, в сторону, назад; выставление ноги на пятку (носок); приседания на всей стопе и на носках с разведением коленей в стороны; поднимание на носки и опускание на всю ступню; захватывание стопами и перекладывание предметов с места на место.</p> <p>Повышаются требования к детям при выполнении общеразвивающих упражнений. Педагог предлагает выполнять общеразвивающие упражнения из разных исходных положений, в разном темпе (медленном, среднем, быстром) с предметами и без них. К предметам и пособиям, названным ранее, добавляются малые мячи, косички, палки, обручи и другое. Разученные упражнения включаются в комплексы утренней гимнастики, физкультминутки и другие формы физкультурно-оздоровительной работы.</p> <p>Ритмическая гимнастика</p> <p>Музыкально-ритмические упражнения, разученные на музыкальном занятии, педагог включает в комплексы общеразвивающих упражнений (простейшие связки упражнений ритмической гимнастики), в физкультминутки и подвижные игры. Рекомендуемые упражнения: ритмичная ходьба под музыку в разном темпе; на носках, топающим шагом, приставным шагом прямо и боком, прямым галопом, по кругу, держа за руки, с высоким подниманием колена на месте и в движении прямо и вокруг себя, подскоки по одному и в парах под музыку; выставление ноги на пятку, на носок, притопывание под ритм, повороты, поочередное «выбрасывание» ног, движение по кругу выполняя шаг с носка, ритмичные хлопки в ладоши под ритмичную музыку, комбинации из двух освоенных движений в сочетании с хлопками.</p> <p>Строевые упражнения</p> <p>Педагог предлагает детям следующие строевые упражнения: построение в колонну по одному, по два, по росту, враспынную; размыкание и</p>
-----------------------------------	--

смыкание на вытянутые руки, равнение по ориентирам и без; перестроение из колонны по одному в колонну по два в движении, со сменой ведущего; из одной колонны или шеренги в звенья на месте и в движении; повороты направо, налево, кругом на месте переступанием и в движении.

Подвижные игры

Педагог продолжает закреплять основные движения и развивать психофизические качества в подвижных играх, поощряет желание выполнять роль водящего, развивает пространственную ориентировку, самостоятельность и инициативность в организации знакомых игр с небольшой группой сверстников; приучает к выполнению правил, поощряет проявление целеустремленности, настойчивости, творческих способностей детей (придумывание и комбинирование движений в игре).

Спортивные упражнения

Педагог обучает детей спортивным упражнениям на прогулке или во время физкультурных занятий на свежем воздухе. Катание на санках, лыжах, велосипеде может быть организовано в самостоятельной двигательной деятельности в зависимости от имеющихся условий, а также региональных и климатических особенностей.

Катание на санках: подъём с санками на гору, скатывание с горки, торможение при спуске, катание на санках друг друга.

Катание на трехколесном и двухколесном велосипеде, самокате: по прямой, по кругу с поворотами, с разной скоростью.

Ходьба на лыжах: скользящим шагом, повороты на месте, подъем на гору «ступающим шагом» и «полуёлочкой».

Формирование основ здорового образа жизни

Педагог уточняет представления детей о здоровье, факторах, положительно влияющих на него, правилах безопасного поведения в двигательной деятельности (соблюдать очерёдность при занятиях с оборудованием, не толкать товарища, бегать в колонне, не обгоняя друг друга и другое), способствует пониманию детьми необходимости занятий физической культурой, важности правильного питания, соблюдения гигиены, закаливания для сохранения и укрепления здоровья. Формирует первичные представления об отдельных видах спорта.

Активный отдых

Физкультурные праздники и досуги: педагог привлекает детей данной возрастной группы к участию в праздниках детей старшего дошкольного возраста в качестве зрителей. Праздники проводятся 2 раза в год, продолжительностью не более 1-1,5 часов.

Досуг организуется 1 -2 раза в месяц во второй половине дня преимущественно на свежем воздухе, продолжительностью 20-25 минут. Содержание составляют: подвижные игры, игры с элементами соревнования, аттракционы, музыкально-ритмические и танцевальные упражнения.

Досуги и праздники могут быть направлены на решение задач приобщения к здоровому образу жизни, иметь социально-значимую и патриотическую тематику, посвящаться государственным праздникам, включать подвижные игры народов России.

Дни здоровья проводятся 1 раз в три месяца. В этот день проводятся физкультурно-оздоровительные мероприятия, прогулки, игры на свежем воздухе.

5-6 лет

<p>- обогащать двигательный опыт, создавать условия для оптимальной двигательной деятельности, развивая умения осознанно, технично, точно, активно выполнять упражнения основной гимнастики, осваивать спортивные упражнения, элементы спортивных игр, элементарные туристские навыки;</p> <p>- развивать психофизические качества, координацию, мелкую моторику ориентировку в пространстве, равновесие, точность и меткость, воспитывать самоконтроль и самостоятельность, проявлять творчество при выполнении движений и в подвижных играх, соблюдать правила в подвижной игре, взаимодействовать в команде;</p> <p>- воспитывать патриотические чувства и нравственно-волевые качества в подвижных и спортивных играх, формах активного отдыха;</p> <p>- продолжать развивать интерес к физической культуре, формировать представления о разных видах спорта и достижениях российских спортсменов;</p> <p>- укреплять здоровье ребёнка, формировать правильную осанку, укреплять опорно-двигательный аппарат, повышать иммунитет</p>	<p>Педагог совершенствует двигательные умения и навыки, развивает психофизические качества, обогащает двигательный опыт детей разнообразными физическими упражнениями, поддерживает детскую инициативу. Закрепляет умение осуществлять самоконтроль и оценку качества выполнения упражнений другими детьми; создаёт условия для освоения элементов спортивных игр, использует игры-эстафеты; поощряет осознанное выполнение упражнений и соблюдение правил в подвижных играх; поддерживает предложенные детьми варианты их усложнения; поощряет проявление нравственно-волевых качеств, дружеских взаимоотношения со сверстниками.</p> <p>Педагог уточняет, расширяет и закрепляет представления о здоровье и здоровом образе жизни, начинает формировать элементарные представления о разных формах активного отдыха, включая туризм, способствует формированию навыков безопасного поведения в двигательной деятельности. Организует для детей и родителей (законных представителей) туристские прогулки и экскурсии, физкультурные праздники и досуги с соответствующей тематикой.</p> <p>Основные движения</p> <p>- бросание, катание, ловля, метание: прокатывание мяча по гимнастической скамейке, направляя его рукой (правой и левой); прокатывание обруча, бег за ним и ловля; прокатывание набивного мяча; передача мяча друг другу стоя и сидя, в разных построениях; перебрасывание мяча друг другу и ловля его разными способами стоя и сидя, в разных построениях; отбивание мяча об пол на месте 10 раз; ведение мяча 5-6 м; метание в цель одной и двумя руками снизу и из-за головы; метание вдаль предметов разной массы (мешочки, шишки, мячи и другие); перебрасывание мяча из одной руки в другую; подбрасывание и ловля мяча одной рукой 4-5 раз подряд; перебрасывание мяча через сетку, забрасывание его в баскетбольную корзину;</p> <p>- ползание, лазанье: ползание на четвереньках, разными способами (с опорой на ладони и колени, на ступни и ладони, предплечья и колени), ползание на четвереньках по прямой, толкая головой мяч (3-4 м), «змейкой» между кеглями; переползание через несколько предметов подряд, под дугами, в туннеле; ползание на животе; ползание по скамейке с опорой на предплечья и колени; ползание на четвереньках по скамейке назад; проползание под скамейкой; лазанье по гимнастической стенке чередующимся шагом;</p> <p>- ходьба: ходьба обычным шагом, на носках, на пятках, с высоким подниманием колен, приставным шагом в сторону (направо и налево), в полуприседе, мелким и широким шагом, перекатом с пятки на носок, гимнастическим шагом, с закрытыми глазами 3-4 м; ходьба «змейкой» без ориентиров; в колонне по одному и по два вдоль границ зала, обозначая повороты;</p> <p>- бег: бег в колонне по одному, «змейкой», с перестроением на ходу в пары, звенья, со сменой ведущих; бег с пролезанием в обруч; с ловлей и увёртыванием; высоко поднимая колени; между расставленными предметами; группами, догоняя убегающих, и убегая от ловящих; в заданном темпе, обегая предметы; мелким и широким шагом; непрерывный бег 1,5-2 мин; медленный бег 250-300 м; быстрый бег 10 м 2-3-4 раза; челночный бег 2x10 м, 3x10 м; пробегание на скорость 20 м; бег под вращающейся скакалкой;</p> <p>- прыжки: подпрыгивание на месте одна нога вперёд-другая назад, ноги скрестно - ноги врозь; на одной ноге; подпрыгивание с хлопками перед</p>
--	--

<p>средствами физического воспитания;</p> <ul style="list-style-type: none"> - расширять представления о здоровье и его ценности, факторах на него влияющих, оздоровительном воздействии физических упражнений, туризме как форме активного отдыха; - воспитывать бережное и заботливое отношение к своему здоровью и здоровью окружающих, осознанно соблюдать правила здорового образа жизни и безопасности в двигательной деятельности и во время туристских прогулок и экскурсий. 	<p>собой, над головой, за спиной; подпрыгивание с ноги на ногу, продвигаясь вперёд через начерченные линии, из кружка в кружок; перепрыгивание с места предметы высотой 30 см; спрыгивание с высоты в обозначенное место; подпрыгивание на месте 30-40 раз подряд 2 раза; подпрыгивание на одной ноге 10-15 раз; прыжки на двух ногах с продвижением вперед на 3-4 м; на одной ноге (правой и левой) 2-2,5 м; перепрыгивание боком невысокие препятствия (шнур, канат, кубик); впрыгивание на возвышение 20 см двумя ногами; прыжки в длину с места; в высоту с разбега; в длину с разбега;</p> <ul style="list-style-type: none"> - прыжки со скакалкой: перешагивание и прыжки через неподвижную скакалку (высота 3-5 см); перепрыгивание через скакалку с одной ноги на другую с места, шагом и бегом; прыжки через скакалку на двух ногах, через вращающуюся скакалку; - упражнения в равновесии: ходьба по шнуру прямо и зигзагообразно, приставляя пятку одной ноги к носку другой; стойка на гимнастической скамье на одной ноге; поднимание на носки и опускание на всю стопу, стоя на скамье; пробегание по скамье; ходьба навстречу и расхождение вдвоём на лежащей на полу доске; ходьба по узкой рейке гимнастической скамейки (с поддержкой); приседание после бега на носках, руки в стороны; кружение парами, держась за руки; «ласточка». <p>Педагог продолжает обучать разнообразным физическим упражнениям, которые дети самостоятельно и творчески используют в игровой и повседневной деятельности.</p> <p>Общеразвивающие упражнения</p> <ul style="list-style-type: none"> - упражнения для кистей рук, развития и укрепления мышц рук и плечевого пояса: поднимание рук вперед, в стороны, вверх, через стороны вверх (одновременно, поочередно, последовательно); махи руками вперед-назад с хлопком впереди и сзади себя; перекладывание предмета из одной руки в другую впереди и сзади себя; поднимание рук со сцепленными в замок пальцами (кисти повернуть тыльной стороной внутрь); сжатие и разжимание кистей; - упражнения для развития и укрепления мышц спины и гибкости позвоночника: поднимание рук вверх и опускание вниз, стоя у стены, касаясь её затылком, лопатками и ягодицами или лежа на спине; наклоны вперед, касаясь ладонями пола, наклоны вправо и влево; поднимание ног, сгибание и разгибание и скрещивание их из исходного положения лежа на спине; - упражнения для развития и укрепления мышц ног и брюшного пресса: приседание, обхватывая колени руками; махи ногами; поочередное поднимание и опускание ног из положения лежа на спине, руки в упоре; захватывание предметов ступнями и пальцами ног и перекладывание их с места на место. <p>Педагог поддерживает стремление детей выполнять упражнения с разнообразными предметами (гимнастической палкой, обручем, мячом, скакалкой и другими). Подбирает упражнения из разнообразных исходных положений: сидя, лёжа на спине, боку, животе, стоя на коленях, на четвереньках, с разным положением рук и ног (стоя ноги вместе, врозь; руки вниз, на поясе, перед грудью, за спиной). Педагог поддерживает инициативу, самостоятельность и поощряет комбинирование и придумывание детьми новых общеразвивающих упражнений.</p> <p>Разученные упражнения включаются в комплексы утренней гимнастики и другие формы физкультурно-оздоровительной работы.</p> <p>Ритмическая гимнастика</p>
--	---

Музыкально-ритмические упражнения и комплексы общеразвивающих упражнений (ритмической гимнастики) педагог включает в содержание физкультурных занятий, некоторые из упражнений в физкультминутки, утреннюю гимнастику, различные формы активного отдыха и подвижные игры. Рекомендуемые упражнения: ходьба и бег в соответствии с общим характером музыки, в разном темпе, на высоких полупальцах, на носках, пружинящим, топающим шагом, «с каблука», вперед и назад (спиной), с высоким подниманием колена (высокий шаг) с ускорением и замедлением темпа лёгкий ритмичный бег на носках, различные виды галопа (прямой галоп, боковой галоп, кружение); подскоки на месте и с продвижением вперед, вокруг себя, в сочетании с хлопками и бегом, кружение по одному и в парах, комбинации из двух-трех освоенных движений.

Строевые упражнения

Педагог продолжает обучение детей строевым упражнениям: построение по росту, поддерживая равенство в колонне, шеренге; построение в колонну по одному, в шеренгу, в круг; перестроение в колонну по три, в две шеренги на месте и при передвижении; размыкание в колонне на вытянутые вперед руки, в шеренге на вытянутые руки в стороны; повороты налево, направо, кругом переступанием и прыжком; ходьба «змейкой», расхождение из колонны по одному в разные стороны с последующим слиянием в пары.

Подвижные игры

Педагог продолжает закреплять и совершенствовать основные движения детей в сюжетных и несюжетных подвижных играх, в играх с элементами соревнования, играх-эстафетах, оценивает качество движений и поощряет соблюдение правил, помогает быстро ориентироваться в пространстве, наращивать и удерживать скорость, проявлять находчивость, целеустремленность.

Педагог обучает взаимодействию детей в команде, поощряет оказание помощи и взаимовыручки, инициативы при организации игр с небольшой группой сверстников, младшими детьми; воспитывает и поддерживает проявление нравственно-волевых качеств, самостоятельности и сплочённости, чувства ответственности за успехи команды, стремление к победе, стремление к преодолению трудностей; развивает творческие способности, поддерживает инициативу детей в играх (выбор игр, придумывание новых вариантов, комбинирование движений). Способствует формированию духовно-нравственных качеств, основ патриотизма и гражданской идентичности в подвижных играх.

Спортивные игры

Педагог обучает детей элементам спортивных игр, которые проводятся в спортивном зале или на спортивной площадке в зависимости от имеющихся условий и оборудования, а также региональных и климатических особенностей.

Городки: бросание биты сбоку, выбивание городка с кона (5-6 м) и полукона (2-3 м); знание 3-4 фигур.

Элементы баскетбола: перебрасывание мяча друг другу от груди; ведение мяча правой и левой рукой; забрасывание мяча в корзину двумя руками от груди; игра по упрощённым правилам.

Бадминтон: отбивание волана ракеткой в заданном направлении; игра с педагогом.

Элементы футбола: отбивание мяча правой и левой ногой в заданном направлении; ведение мяча ногой между и вокруг предметов; отбивание мяча о стенку; передача мяча ногой друг другу (3-5 м); игра по

упрощённым правилам.

Спортивные упражнения

Педагог обучает детей спортивным упражнениям на прогулке или во время физкультурных занятий на свежем воздухе в зависимости от условий: наличия оборудования и климатических условий региона.

Катание на санках: по прямой, со скоростью, с горки, подъём с санками в гору, с торможением при спуске с горки.

Ходьба на лыжах: по лыжне (на расстояние до 500 м); скользящим шагом; повороты на месте (направо и налево) с переступанием; подъём на склон прямо «ступающим шагом», «полуёлочкой» (прямо и наискось), соблюдая правила безопасного передвижения.

Катание на двухколесном велосипеде, самокате: по прямой, по кругу, с разворотом, с разной скоростью; с поворотами направо и налево, соблюдая правила безопасного передвижения.

Формирование основ здорового образа жизни

Педагог продолжает уточнять и расширять представления детей о факторах, положительно влияющих на здоровье (правильное питание, выбор полезных продуктов, занятия физкультурой, прогулки на свежем воздухе). Формировать представления о разных видах спорта (футбол, хоккей, баскетбол, бадминтон, плавание, фигурное катание, художественная и спортивная гимнастика, лыжный спорт и другие) и выдающихся достижениях российских спортсменов, роли физкультуры и спорта для укрепления здоровья. Уточняет и расширяет представления о правилах безопасного поведения в двигательной деятельности (при активном беге, прыжках, взаимодействии с партнером, в играх и упражнениях с мячом, гимнастической палкой, скакалкой, обручем, предметами, пользовании спортивным инвентарём и оборудованием) и учит их соблюдать в ходе туристских прогулок. Продолжает воспитывать заботливое отношение к здоровью своему и окружающих (соблюдать чистоту и правила гигиены, правильно питаться, выполнять профилактические упражнения для сохранения и укрепления здоровья).

Активный отдых

Физкультурные праздники и досуги: педагоги организуют праздники (2 раза в год, продолжительностью не более 1,5 часов). Содержание праздников составляют ранее освоенные движения, в том числе, спортивные и гимнастические упражнения, подвижные и спортивные игры.

Досуг организуется 1-2 раза в месяц во второй половине дня преимущественно на свежем воздухе, продолжительностью 30-40 минут. Содержание составляют: подвижные игры, игры-эстафеты, музыкально-ритмические упражнения, творческие задания.

Досуги и праздники могут быть направлены на решение задач приобщения к здоровому образу жизни, иметь социально-значимую и патриотическую тематику, посвящаться государственным праздникам, олимпиаде и другим спортивным событиям, включать подвижные игры народов России.

Дни здоровья: педагог проводит 1 раз в квартал. В этот день проводятся оздоровительные мероприятия и туристские прогулки.

Туристские прогулки и экскурсии: педагог организует для детей непродолжительные пешие прогулки и экскурсии с постепенно удлиняющимися переходами - на стадион, в парк, на берег моря и другое. Время перехода в одну сторону составляет 30-40 минут, общая продолжительность не более 1,5-2 часов. Время непрерывного движения

	<p>20 минут, с перерывом между переходами не менее 10 минут. Педагог формирует представления о туризме как виде активного отдыха и способе ознакомления с природой и культурой родного края; оказывает помощь в подборе снаряжения (необходимых вещей и одежды) для туристской прогулки, организует наблюдение за природой, обучает ориентироваться на местности, соблюдать правила гигиены и безопасного поведения, осторожность в преодолении препятствий; организует с детьми разнообразные подвижные игры во время остановки.</p>
<p>6-7 лет</p>	
<p>- обогащать двигательный опыт детей с помощью упражнений основной гимнастики, развивать умения технично, точно, осознанно, рационально и выразительно выполнять физические упражнения, осваивать туристские навыки;</p> <p>- развивать психофизические качества, точность, меткость, глазомер, мелкую моторику, ориентировку в пространстве; самоконтроль, самостоятельность, творчество;</p> <p>- поощрять соблюдение правил в подвижной игре, проявление инициативы и самостоятельности при её организации, партнерское взаимодействие в команде;</p> <p>- воспитывать патриотизм, нравственно-волевые качества и гражданскую идентичность в двигательной деятельности и различных формах активного отдыха;</p> <p>- формировать осознанную потребность в двигательной деятельности,</p>	<p>Педагог создает условия для дальнейшего совершенствования основных движений, развития психофизических качеств и способностей, закрепления общеразвивающих, музыкально-ритмических упражнений и их комбинаций, спортивных упражнений, освоения элементов спортивных игр, игр-эстафет. Поощряет стремление выполнять упражнения технично, рационально, экономно, выразительно, в соответствии с разнообразным характером музыки, ритмом, темпом, амплитудой.</p> <p>В процессе организации разных форм физкультурно-оздоровительной работы педагог обучает детей следовать инструкции, слышать и выполнять указания, соблюдать дисциплину, осуществлять самоконтроль и давать оценку качества выполнения упражнений.</p> <p>Поддерживает стремление творчески использовать двигательный опыт в самостоятельной деятельности и на занятиях гимнастикой, самостоятельно организовывать и придумывать подвижные игры, общеразвивающие упражнения, комбинировать их элементы, импровизировать.</p> <p>Педагог продолжает приобщать детей к здоровому образу жизни: расширяет и уточняет представления о факторах, влияющих на здоровье, способах его сохранения и укрепления, оздоровительных мероприятиях, поддерживает интерес к физической культуре, спорту и туризму, активному отдыху, воспитывает полезные привычки, осознанное, заботливое, бережное отношение к своему здоровью и здоровью окружающих.</p> <p>Основные движения</p> <p>- бросание, катание, ловля, метание: бросание мяча вверх, о землю и ловля его двумя руками не менее 20 раз подряд, одной рукой не менее 10 раз; передача и перебрасывание мяча друг другу сидя по-турецки, лежа на животе и на спине, в ходьбе; прокатывание и перебрасывание друг другу набивных мячей; перебрасывание мяча друг другу снизу, от груди, сверху двумя руками; одной рукой от плеча; передача мяча с отскоком от пола из одной руки в другую; метание в цель из положения стоя на коленях и сидя; метание вдаль, метание в движущуюся цель; забрасывание мяча в баскетбольную корзину; катание мяча правой и левой ногой по прямой, в цель, между предметами, друг другу; ведение мяча, продвигаясь между предметами, по кругу; ведение мяча с выполнением заданий (поворотом, передачей другому).</p> <p>- ползание, лазанье: ползание на четвереньках по гимнастической скамейке вперед и назад; на животе и на спине, отталкиваясь руками и ногами; влезание на гимнастическую стенку до верха и спуск с неё чередующимся шагом одноименным и разноименным способом; перелезание с пролета на пролет по диагонали; пролезание в обруч разными способами; лазанье по веревочной лестнице; выполнение упражнений на канате (захват каната ступнями ног, выпрямление ног с</p>

<p>поддерживать интерес к физической культуре и спортивным достижениям России, расширять представления о разных видах спорта;</p> <p>- сохранять и укреплять здоровье детей средствами физического воспитания, расширять и уточнять представления о здоровье, факторах на него влияющих, средствах его укрепления, туризме, как форме активного отдыха, физической культуре и спорте, спортивных событиях и достижениях, правилах безопасного поведения в двигательной деятельности и при проведении туристских прогулок и экскурсий;</p> <p>- воспитывать бережное, заботливое отношение к здоровью и человеческой жизни, развивать стремление к сохранению своего здоровья и здоровья окружающих людей, оказывать помощь и поддержку другим людям.</p>	<p>одновременным сгибанием рук, перехватывание каната руками); влезание по канату на доступную высоту;</p> <p>- ходьба: ходьба обычная, гимнастическим шагом, скрестным шагом, спиной вперёд; выпадами, с закрытыми глазами, приставными шагами назад; в приседе, с различными движениями рук, в различных построениях;</p> <p>- бег: бег в колонне по одному, врассыпную, парами, тройками, четверками; с остановкой по сигналу, в сочетании с прыжками (с линии на линию, из кружка в кружок); высоко поднимая колени, стараясь коснуться коленями ладоней согнутых в локтях рук; с захлестыванием голени назад; выбрасывая прямые ноги вперед; бег 10 м с наименьшим числом шагов; медленный бег до 2-3 минут; быстрый бег 20 м 2-3 раза с перерывами; челночный бег 3x10 м; бег наперегонки; бег из разных исходных положений (лежа на животе, ногами по направлению к движению, сидя по-турецки, лежа на спине, головой к направлению бега); бег со скакалкой, бег по пересеченной местности;</p> <p>- прыжки: подпрыгивания на двух ногах 30 раз в чередовании с ходьбой, на месте и с поворотом кругом; смещая ноги вправо-влево-вперед-назад, с движениями рук; впрыгивание на предметы высотой 30 см с разбега 3 шага; подпрыгивания вверх из глубокого приседа; прыжки на одной ноге, другой толкая перед собой камешек; прыжки в длину и в высоту с места и с разбега на соревнование;</p> <p>- прыжки с короткой скакалкой: прыжки на двух ногах с промежуточными прыжками и без них; прыжки с ноги на ногу; бег со скакалкой; прыжки через обруч, вращая его как скакалку; прыжки через длинную скакалку: пробегание под вращающейся скакалкой, прыжки через вращающуюся скакалку с места; вбегание под вращающуюся скакалку - прыжок - выбегание; пробегание под вращающейся скакалкой парами.</p> <p>- упражнения в равновесии: подпрыгивание на одной ноге, продвигаясь вперед, другой ногой катя перед собой набивной мяч; стойка на носках; стойка на одной ноге, закрыв по сигналу глаза; ходьба по гимнастической скамейке, с перешагиванием посередине палки, пролезанием в обруч, приседанием и поворотом кругом; ходьба по гимнастической скамейке, приседая на одной ноге, другую пронося прямой вперед сбоку скамейки; ходьба по узкой рейке гимнастической скамейки прямо и боком; ходьба по гимнастической скамейке, на каждый шаг высоко поднимая прямую ногу и делая под ней хлопок; прыжки на одной ноге вперед, удерживая на колени другой ноги мешочек с песком; ходьба по шнуру, опираясь на стопы и ладони; кружение с закрытыми глазами, остановкой и сохранением заданной позы; после бега, прыжков, кружения остановка и выполнение «ласточки».</p> <p>Педагог способствует совершенствованию двигательных навыков детей, создает условия для поддержания инициативы и развития творчества, выполнения упражнений в различных условиях и комбинациях, использования двигательного опыта в игровой деятельности и повседневной жизни.</p> <p>Общеразвивающие упражнения</p> <p>- упражнения для кистей рук, развития и укрепления мышц рук и плечевого пояса: поднимание и опускание рук (одновременное, поочередное и последовательное) вперёд, в сторону, вверх, сгибание и разгибание рук; сжимание пальцев в кулак и разжимание; махи и рывки руками; круговые движения вперёд и назад; упражнения пальчиковой гимнастики;</p>
--	---

- упражнения для развития и укрепления мышц спины и гибкости позвоночника: повороты корпуса вправо и влево из разных исходных положений, наклоны вперед, вправо, влево из положения стоя и сидя; поочередное поднимание и опускание ног лежа на спине;

- упражнения для развития и укрепления мышц ног и брюшного пресса: сгибание и разгибание ног, махи ногами из положения стоя, держась за опору, лежа на боку, сидя, стоя на четвереньках; выпады вперед и в сторону; приседания у стены (затылок, лопатки, ягодицы и пятки касаются стены); подошвенное и тыльное сгибание и разгибание стоп; захватывание предметов ступнями и пальцами ног, перекалывание их с места на место. Педагог проводит с детьми разнообразные упражнения с акцентом на качестве выполнения движений, в том числе, в парах, с предметами и без них, из разных исходных положений, в разном темпе, с разным мышечным напряжением и амплитудой, с музыкальным сопровождением. Предлагает упражнения с разноименными движениями рук и ног, на ориентировку в пространстве, с усложнением исходных положений и техники выполнения (вращать обруч одной рукой вокруг вертикальной оси, на предплечье и кистях рук, перед собой и сбоку и другое). Педагог поддерживает и поощряет инициативу, самостоятельность и творчество детей (придумать новое упражнение или комбинацию из знакомых движений). Разученные упражнения включаются в комплексы утренней гимнастики, физкультминутки и другие формы физкультурно-оздоровительной работы.

Ритмическая гимнастика

Музыкально-ритмические упражнения и комплексы общеразвивающих упражнений (ритмической гимнастики) педагог включает в содержание физкультурных занятий, в физкультминутки, утреннюю гимнастику, различные формы активного отдыха и подвижные игры. Могут быть использованы следующие упражнения, разученные на музыкальных занятиях: танцевальный шаг польки, переменный шаг, шаг с притопом, с хлопками, поочередное выбрасывание ног вперед в прыжке, на носок, приставной шаг с приседанием и без, с продвижением вперед, назад а сторону, кружение, подскоки, приседание с выставлением ноги вперед, в сторону на носок и на пятку, комбинации из двух-трех движений в сочетании с хлопками, с притопом, движениями рук, в сторону в такт и ритм музыки.

Строевые упражнения

Педагог совершенствует навыки детей в построении, перестроении, передвижении строем: быстрое и самостоятельное построение в колонну по одному и по два, в круг, в шеренгу; равнение в колонне, шеренге; перестроение из одной колонны в колонну по двое, по трое, по четыре на ходу, из одного круга в несколько (2-3); расчёт на первый - второй и перестроение из одной шеренги в две; размыкание и смыкание приставным шагом; повороты направо, налево, кругом; повороты во время ходьбы на углах площадки.

Подвижные игры

Педагог продолжает знакомить детей подвижным играм, поощряет использование детьми в самостоятельной деятельности разнообразных по содержанию подвижных игр (в том числе, игр с элементами соревнования, игр-эстафет), способствующих развитию психофизических и личностных качеств, координации движений, умению ориентироваться в пространстве. Педагог поддерживает стремление детей самостоятельно организовывать знакомые подвижные игры со сверстниками, справедливо оценивать свои

результаты и результаты товарищей; побуждает проявлять смелость, находчивость, волевые качества, честность, целеустремленность. Поощряет творчество детей, желание детей придумывать варианты игр, комбинировать движения, импровизировать. Продолжает воспитывать сплоченность, взаимопомощь, чувство ответственности за успехи и достижения команды, стремление вносить свой вклад в победу команды, преодолевать трудности. Способствует формированию духовно-нравственных качеств, основ патриотизма и гражданской идентичности.

Спортивные игры

Педагог обучает детей элементам спортивных игр, которые проводятся в спортивном зале или на площадке в зависимости от имеющихся условий и оборудования, а также региональных и климатических особенностей.

Городки: бросание биты сбоку, от плеча, занимая правильное исходное положение; знание 4-5 фигур, выбивание городков с полукона и кона при наименьшем количестве бросков бит.

Элементы баскетбола: передача мяча друг другу (двумя руками от груди, одной рукой от плеча); перебрасывание мяча друг другу двумя руками от груди, стоя напротив друг друга и в движении; ловля летящего мяча на разной высоте (на уровне груди, над головой, сбоку, снизу, у пола и тому подобное) и с разных сторон; забрасывание мяча в корзину двумя руками из-за головы, от плеча; ведение мяча одной рукой, передавая его из одной руки в другую, передвигаясь в разных направлениях, останавливаясь и снова передвигаясь по сигналу.

Элементы футбола: передача мяча друг другу, отбивая его правой и левой ногой, стоя на месте; ведение мяч «змейкой» между расставленными предметами, попадание в предметы, забивание мяча в ворота, игра по упрощенным правилам.

Элементы хоккея: (без коньков - на снегу, на траве): ведение шайбы клюшкой, не отрывая её от шайбы; прокатывание шайбы клюшкой друг другу, задерживание шайбы клюшкой; ведение шайбы клюшкой вокруг предметов и между ними; забрасывание шайбы в ворота, держа клюшку двумя руками (справа и слева); попадание шайбой в ворота, ударяя по ней с места и после ведения.

Бадминтон: перебрасывание волана ракеткой на сторону партнера без сетки, через сетку, правильно удерживая ракетку.

Элементы настольного тенниса: подготовительные упражнения с ракеткой и мячом (подбрасывать и ловить мяч одной рукой, ракеткой с ударом о пол, о стену); подача мяча через сетку после его отскока от стола.

Спортивные упражнения

Педагог продолжает обучать детей спортивным упражнениям на прогулке или во время физкультурных занятий на свежем воздухе в зависимости от имеющихся условий, а также региональных и климатических особенностей.

Катание на санках: игровые задания и соревнования в катании на санях на скорость.

Ходьба на лыжах: скользящим шагом по лыжне, заложив руки за спину 500-600 метров в медленном темпе в зависимости от погодных условий; попеременным двухшажным ходом (с палками); повороты переступанием в движении; поднятие на горку «лесенкой», «ёлочкой».

Катание на двухколесном велосипеде, самокате: по прямой, по кругу, змейкой, объезжая препятствие, на скорость.

Формирование основ здорового образа жизни

Педагог расширяет, уточняет и закрепляет представления о факторах,

положительно влияющих на здоровье, роли физической культуры и спорта в укреплении здоровья; разных видах спорта (санный спорт, борьба, теннис, синхронное плавание и другие), спортивных событиях и достижениях отечественных спортсменов. Даёт доступные по возрасту представления о профилактике и охране здоровья, правилах безопасного поведения в двигательной деятельности (при активном беге, прыжках, играх-эстафетах, взаимодействии с партнером, в играх и упражнениях с мячом, гимнастической палкой, скакалкой, обручем, предметами, пользовании спортивным инвентарем, оборудованием), во время туристских прогулок и экскурсий. Приучает детей следить за своей осанкой, формирует представление о том, как оказывать элементарную первую помощь, оценивать свое самочувствие; воспитывает чувство сострадания к людям с особенностями здоровья, поддерживает стремление детей заботиться о своём здоровье и самочувствии других людей.

Активный отдых

Физкультурные праздники и досуги: педагоги организуют праздники (2 раза в год, продолжительностью не более 1,5 часов). Содержание праздников предусматривают сезонные спортивные упражнения, элементы соревнования, с включением игр-эстафет, спортивных игр, на базе ранее освоенных физических упражнений.

Досуг организуется 1-2 раза в месяц во второй половине дня преимущественно на свежем воздухе, продолжительностью 40-45 минут. Содержание досуга включает: подвижные игры, в том числе, игры народов России, игры-эстафеты, музыкально-ритмические упражнения, импровизацию, танцевальные упражнения, творческие задания.

Досуги и праздники направлены на решение задач приобщения к здоровому образу жизни, должны иметь социально-значимую и патриотическую тематику, посвящаться государственным праздникам, ярким спортивным событиям и достижениям выдающихся спортсменов.

Дни здоровья: проводятся 1 раз в квартал. В этот день педагог организует оздоровительные мероприятия, в том числе физкультурные досуги, и туристские прогулки.

Туристские прогулки и экскурсии организуются при наличии возможностей дополнительного сопровождения и организации санитарных стоянок.

Педагог организует пешеходные прогулки. Время перехода в одну сторону составляет 35-40 минут, общая продолжительность не более 2-2,5 часов. Время непрерывного движения 20-30 минут, с перерывом между переходами не менее 10 минут. В ходе туристской прогулки с детьми проводятся подвижные игры и соревнования, наблюдения за природой родного края, ознакомление с памятниками истории, боевой и трудовой славы, трудом людей разных профессий.

Для организации детского туризма педагог формирует представления о туризме, как форме активного отдыха, туристских маршрутах, видах туризма, правилах безопасности и ориентировки на местности: правильно по погоде одеваться для прогулки, знать содержимое походной аптечки, укладывать рюкзак весом от 500 гр. до 1 кг (более тяжёлые вещи класть на дно, скручивать валиком и аккуратно укладывать запасные вещи и коврик, продукты, мелкие вещи, игрушки, регулировать ляжки); преодолевать несложные препятствия на пути, наблюдать за природой и фиксировать результаты наблюдений, ориентироваться на местности, оказывать помощь товарищу, осуществлять страховку при преодолении препятствий,

	соблюдать правила гигиены и безопасного поведения во время туристской прогулки.
Совокупные задачи воспитания в рамках ОО Физическое развитие	
<p>Решение совокупных задач воспитания в рамках образовательной области «Физическое развитие» направлено на приобщение детей к ценностям «Жизнь», «Здоровье», что предполагает:</p> <ul style="list-style-type: none"> - воспитание осознанного отношения к жизни как основоположной ценности и здоровью как совокупности физического, духовного и социального благополучия человека; - формирование у ребёнка возрастосообразных представлений и знаний в области физической культуры, здоровья и безопасного образа жизни; - становление эмоционально-ценностного отношения к здоровому образу жизни, физическим упражнениям, подвижным играм, закаливанию организма, гигиеническим нормам и правилам; - воспитание активности, самостоятельности, самоуважения, коммуникабельности, уверенности и других личностных качеств; - приобщение детей к ценностям, нормам и знаниям физической культуры в целях их физического развития и саморазвития; - формирование у ребёнка основных гигиенических навыков, представлений о здоровом образе жизни. 	

2.1.2. Содержание части, формируемой участниками образовательных отношений

Все образовательные области дополняются содержанием программы «Омское Прииртышье». Образовательная деятельность осуществляется в режимных моментах, представленный в программах материал включается и в образовательную деятельность (ОД).

Программа для дошкольных образовательных организаций «Омское Прииртышье»

Раздел	Задачи	Образовательная область	Краткое содержание раздела
Введение в мир природы и экологии Омского Прииртышья	<ul style="list-style-type: none"> - формировать у дошкольников представления о природе родного края; – формировать у детей практические навыки и умения в разнообразной деятельности по отношению к природе родного края; – воспитывать у дошкольников осознанно правильное отношение к природе родного края. 	«Познавательное развитие» в интеграции с другими образовательными областями	Географические особенности Омского Прииртышья, биологическое разнообразие видов, охрана природы
Введение в мир истории и общественных отношений Омского Прииртышья	<ul style="list-style-type: none"> – способствовать формированию первоначальных представлений о мире социальных отношений; – содействовать формированию элементарных представлений об историческом развитии Омского Прииртышья; – развивать умения, позволяющие ориентироваться в социальной действительности, самостоятельно познавать ее в разных видах детской деятельности, используя различные 	«Социально-коммуникативное развитие» в интеграции с другими образовательными областями	Мир людей, мир окружающей действительности

	<p>способы познания;</p> <p>– воспитывать ценностно-смысловое отношение к родному краю, его истории и людям, проживающим на его территории</p>		
<p>Введение в мир труда и экономики Омского Прииртышья</p>	<p>Познакомить с экономической и хозяйственной деятельностью региона в сфере промышленности, сельского хозяйства, строительства и транспорта, с продукцией, выпускаемой предприятиями Омской области.</p> <p>2. Формировать представление о социальной значимости и содержании деятельности людей разных профессий.</p> <p>3. Продолжать развивать интерес к профессиям родителей и людей, занятых на разных предприятиях Омской области.</p> <p>4. Воспитывать уважение к трудящемуся человеку, бережное отношение к результатам его труда</p>	<p>Интеграция образовательных областей</p>	<p>Экономика Омского Прииртышья:</p> <ul style="list-style-type: none"> - транспортный комплекс, - машиностроительный комплекс, - нефтехимический комплекс, - лесопромышленный комплекс, - сельское хозяйство
<p>Введение в мир культуры Омского Прииртышья</p>	<p>Формирование интереса к культуре и спортивным достижениям родного края.</p> <p>2. Освоение знаний о бытовой, театральной, музыкальной, художественной, физической культуре Омского Прииртышья.</p> <p>3. Развитие художественно-творческой, игровой деятельности посредством приобщения к культуре Омского Прииртышья</p>	<p>«Художественно-эстетическое развитие» в интеграции с другими образовательными областями</p>	<p>Театры, музеи и изобразительное искусство, быт и прикладное творчество, спортивные традиции и достижения Омского Прииртышья</p>
<p>Введение в мир литературы Омского Прииртышья</p>	<p>– формирования у детей дошкольного возраста интереса и потребности в чтении (восприятии) книг через ознакомление с произведениями писателей и поэтов региона;</p> <p>– формирование у дошкольников целостной картины мира, в том числе первичных ценностных представлений о творчестве писателей и поэтов Омского Прииртышья;</p> <p>– обогащение жизненного опыта дошкольников лучшими образцами художественной литературы Омского Прииртышья;</p> <p>– развитие художественного</p>	<p>«Художественно-эстетическое развитие» в интеграции с другими образовательными областями</p>	<p>Фольклор Омского Прииртышья, поэты и прозаики Омского Прииртышья</p>

	восприятия и эстетического вкуса; – развитие творческой речевой деятельности при создании собственных рассказов, сказок, стихов, загадок.		
--	--	--	--

1. «Введение в мир природы экологии Омского Прииртышья»

Возраст	Содержательная линия раздела*
Младший дошкольный возраст	стр. 6-7
Средний дошкольный возраст (4 - 5 лет)	стр. 7
Старший дошкольный возраст (5 – 7 лет)	стр. 7-8

2. Введение в мир истории и общественных отношений Омского Прииртышья»

Возраст	Содержательная линия раздела*
Младший дошкольный возраст	стр. 12
Средний дошкольный возраст (4 - 5 лет)	стр. 12
Старший дошкольный возраст (5 – 7 лет)	стр. 13

3. Введение в мир труда и экономики Омского Прииртышья»

Возраст	Содержательная линия раздела*
Старший дошкольный возраст (5 – 7 лет)	стр. 16 - 17

4. Введение в мир культуры Омского Прииртышья»

Дидактические единицы содержательной линии «Изобразительное искусство Омского Прииртышья» (на примере произведений художников Омского Прииртышья)

Возраст	Содержательная линия раздела*
Младший дошкольный возраст	стр. 20
Средний дошкольный возраст (4 - 5 лет)	стр. 21
Старший дошкольный возраст (5 – 7 лет)	стр. 21

«Спортивные традиции и достижения Омского Прииртышья»

Возраст	Содержательная линия раздела*
Младший дошкольный возраст	стр. 26
Средний дошкольный возраст (4 - 5 лет)	стр. 26
Старший дошкольный возраст (5 – 7 лет)	стр. 26

5. Введение в мир литературы Омского Прииртышья»

Возраст	Содержательная линия раздела*
Младший дошкольный возраст	стр. 29
Средний дошкольный возраст (4 - 5 лет)	стр. 29
Старший дошкольный возраст (5 – 7 лет)	стр. 30

*Омское Прииртышье: программа для дошкольных образовательных организаций / Борцова Л.В., Гаврилова Е.Н., Зенова М.В., Чернобай Т.А. и др. – Омск: БОУДПО «ИРОООО», 2014. – 32с.

Экономическое воспитание дошкольников: формирование предпосылок финансовой грамотности. Примерная парциальная образовательная программа дошкольного образования для детей 5–7 лет.

Содержание Программы способствует социально-коммуникативному и познавательному развитию детей. **Программа состоит из четырех блоков (разделов)**, связанных между собой задачами и содержанием: «Труд и продукт (товар)», «Деньги и цена (стоимость)», «Реклама: правда и ложь, разум и чувства, желания и возможности», «Полезные экономические навыки и привычки в быту».

Разделы программы (блока)	*Содержательная линия раздела
«Труд и продукт (товар)»	Стр.11
«Деньги и цена (стоимость)»	Стр.12

«Реклама: правда и ложь, разум и чувства, желания и возможности»	Стр.15
«Полезные экономические навыки и привычки в быту»	Стр.16

* Экономическое воспитание дошкольников: формирование предпосылок финансовой грамотности. Примерная парциальная образовательная программа дошкольного образования для детей 5–7 лет.

2.2. Вариативные формы, способы, методы и средства реализации Программы

Формы, способы, методы и средства реализации Программы образования определены в соответствии с задачами воспитания и обучения, возрастными и индивидуальными особенностями детей, спецификой их образовательных потребностей и интересов. Существенное значение имеют сформировавшиеся у педагога практики воспитания и обучения детей, оценка результативности форм, методов, средств образовательной деятельности применительно к конкретной возрастной группе детей.

Воспитательно-образовательный процесс строится с учётом индивидуальных и возрастных особенностей и носит комплексно-тематический характер, что даёт большие возможности для развития детей раннего возраста. Воспитание и обучение детей раннего возраста происходит в режимных моментах, в специально-организованных играх-занятиях со строительным и дидактическим материалами, в ходе самостоятельной деятельности малышей.

В работе с детьми дошкольного возраста прослеживается принцип комплексно-тематического планирования. Выделение основной темы периода позволяет интегрировать образовательную деятельность, подавать материал оптимальным способом. Тематический принцип построения воспитательно-образовательного процесса позволяет органично вводить региональный и культурный компоненты, исходя из особенностей дошкольного учреждения. В старшей разновозрастной группе два раза в год планируется тема недели по инициативе дошкольной группы, что позволяет детям чувствовать себя полноправными участниками процесса воспитания и обучения, проявлять самостоятельность и формировать коммуникативные навыки.

Помимо образовательной деятельности ежедневно воспитатели планируют совместную подгрупповую деятельность, индивидуальную работу и создают условия для развития творчества и самостоятельности.

Проектирование образовательного процесса строится в соответствии с контингентом воспитанников, их индивидуальными и возрастными особенностями, состоянием здоровья. Планируются такие формы работы, как: тематические дни и тематические недели. Знакомство с темой может пройти и в формате беседы (однократной), продуктивной деятельности, игры или воспитывающей игровой ситуации, проектной деятельности в зависимости от возраста детей.

Воспитательный и образовательный процессы проходят непрерывно, на протяжении всего времени пребывания детей в детском саду. Не только во время образовательной деятельности, но и в ходе самостоятельной и совместной деятельности детей и взрослых ребята получают и закрепляют необходимые знания, умения и навыки. Согласно ФГОС ДО педагог может использовать различные формы реализации Программы в соответствии с видом детской деятельности и возрастными особенностями детей:

В раннем возрасте (до трёх лет) это:

- предметная деятельность (орудийно-предметные действия – ест ложкой, пьёт из кружки и др.);
- экспериментирование с материалами и веществами (песок, вода, тесто и др.);
- ситуативно-деловое общение со взрослым и эмоционально-практическое со сверстниками под руководством взрослого;
- двигательная деятельность (основные движения, общеразвивающие упражнения, простые подвижные игры);
- игровая деятельность (отобразительная, сюжетно-отобразительная, игры с дидактическими игрушками);
- речевая (понимание речи взрослого, слушание и понимание стихов, активная речь);

- изобразительная деятельность (рисование, лепка) и конструирование из мелкого и крупного строительного материала;
- самообслуживание и элементарные трудовые действия (убирает игрушки, подметает веником, поливает цветы из лейки и др.);
- музыкальная деятельность (слушание музыки и исполнительство, музыкально-ритмические движения).

В дошкольном возрасте (3- 7 лет) это:

- игровая деятельность (сюжетно-ролевая, театрализованная, режиссерская, конструктивно-конструктивная, дидактическая, подвижная и др.);
- общение со взрослым (ситуативно-деловое, внеситуативно-познавательное, внеситуативно-личностное) и сверстниками (ситуативно-деловое, внеситуативно-деловое);
- речевая деятельность (слушание речи взрослого и сверстников, активная диалогическая и монологическая речь);
- познавательно-исследовательская деятельность и экспериментирование;
- изобразительная деятельность (рисование, лепка, аппликация) и конструирование из разных материалов по образцу, условию и замыслу ребенка;
- двигательная деятельность (основные виды движений, общеразвивающие и спортивные упражнения, подвижные и элементы спортивных игр и др.);
- элементарная трудовая деятельность (самообслуживание, хозяйственно-бытовой труд, труд в природе, ручной труд);
- музыкальная деятельность (слушание и понимание музыкальных произведений, пение, музыкально-ритмические движения, игра на детских музыкальных инструментах).

Для достижения задач воспитания в ходе реализации Программы образования педагог может использовать следующие методы:

- организации опыта поведения и деятельности (приучение к положительным формам общественного поведения, упражнение, воспитывающие ситуации, игровые методы);
- осознания детьми опыта поведения и деятельности (рассказ на моральные темы, разъяснение норм и правил поведения, чтение художественной литературы, этические беседы, обсуждение поступков и жизненных ситуаций, личный пример);
- мотивации опыта поведения и деятельности (поощрение, методы развития эмоций, игры, соревнования, проектные методы);

При организации **обучения** традиционные методы (словесные, наглядные, практические) дополняются методами, в основу которых положен характер познавательной деятельности детей:

- информационно-рецептивный метод – предъявление информации, организация действий ребёнка с объектом изучения (распознающее наблюдение, рассматривание картин, демонстрация кино- и диафильмов, просмотр компьютерных презентаций, рассказы воспитателя или детей, чтение);
- репродуктивный метод - создание условий для воспроизведения представлений и способов деятельности, руководство их выполнением (упражнения на основе образца воспитателя, беседа, составление рассказов с опорой на предметную или предметно-схематическую модель);
- метод проблемного изложения - постановка проблемы и раскрытие пути её решения в процессе организации опытов, наблюдений;
- эвристический метод (частично-поисковый) – проблемная задача делится на части – проблемы, в решении которых принимают участие дети (применение представлений в новых условиях);
- исследовательский метод – составление и предъявление проблемных ситуаций, ситуаций для экспериментирования и опытов (творческие задания, опыты, экспериментирование).

При реализации Программы образования педагог может использовать различные **средства**, представленные совокупностью материальных и идеальных объектов:

- демонстрационные и раздаточные;
- визуальные, аудиальные, аудиовизуальные;
- естественные и искусственные;
- реальные и виртуальные.

Для **развития каждого вида деятельности** детей применяются следующие **средства**:

- двигательной (оборудование для ходьбы, бега, ползания, лазанья, прыгания, занятий с мячом и др.);
- предметной (образные и дидактические игрушки, реальные предметы и др.); игровой (игры, игрушки, игровое оборудование и др.);
- коммуникативной (дидактический материал, предметы, игрушки, видеофильмы и др.); познавательно-исследовательской и экспериментирования (натуральные предметы и оборудование для исследования и образно-символический материал, в том числе макеты, плакаты, модели, схемы и др.);
- чтения художественной литературы (книги для детского чтения, в том числе аудиокниги, иллюстративный материал);
- трудовой (оборудование и инвентарь для всех видов труда);
- продуктивной (оборудование и материалы для лепки, аппликации, рисования и конструирования);
- музыкальной (детские музыкальные инструменты, дидактический материал и др.).

При выборе форм, методов, средств реализации Программы образования важное значение имеет признание приоритетной субъективной позиции ребенка в образовательном процессе. Педагог учитывает субъектные проявления ребенка в деятельности: интерес к миру и культуре; избирательное отношение к социокультурным объектам и разным видам деятельности; инициативность и желание заниматься той или иной деятельностью; самостоятельность в выборе и осуществлении деятельности; творчество в интерпретации объектов культуры и создании продуктов деятельности. Выбор педагогом форм, методов, средств реализации Программы образования, адекватных образовательным потребностям и предпочтениям детей, их соотношение и интеграция при решении задач воспитания и обучения обеспечивает их вариативность.

2.3. Особенности образовательной деятельности разных видов и культурных практик

Образовательная деятельность в ДОО включает:

- образовательную деятельность, осуществляемую в процессе организации различных видов детской деятельности;
- образовательную деятельность, осуществляемую в ходе режимных процессов;
- самостоятельную деятельность детей;
- взаимодействие с семьями детей по реализации образовательной программы ДОО.

Образовательная деятельность организуется как совместная деятельность педагога и детей, самостоятельная деятельность детей. В зависимости от решаемых образовательных задач, желаний детей, их образовательных потребностей, педагог может выбрать один или несколько вариантов совместной деятельности:

1) совместная деятельность педагога с ребёнком, где, взаимодействуя с ребёнком, он выполняет функции педагога: обучает ребёнка чему-то новому;

2) совместная деятельность ребёнка с педагогом, при которой ребёнок и педагог – равноправные партнеры;

3) совместная деятельность группы детей под руководством педагога, который на правах участника деятельности на всех этапах её выполнения (от планирования до завершения) направляет совместную деятельность группы детей;

4) совместная деятельность детей со сверстниками без участия педагога, но по его заданию. Педагог в этой ситуации не является участником деятельности, но выступает в роли её организатора, ставящего задачу группе детей, тем самым, актуализируя лидерские ресурсы самих детей;

5) самостоятельная, спонтанно возникающая, совместная деятельность детей без всякого участия педагога. Это могут быть самостоятельные игры детей (сюжетно-ролевые, режиссерские, театрализованные, игры с правилами, музыкальные и другое), самостоятельная изобразительная

деятельность по выбору детей, самостоятельная познавательная-исследовательская деятельность (опыты, эксперименты и другое).

Организуя различные виды деятельности, педагог учитывает опыт ребёнка, его субъектные проявления (самостоятельность, творчество при выборе содержания деятельности и способов его реализации, стремление к сотрудничеству с детьми, инициативность и желание заниматься определённым видом деятельности). Эту информацию педагог может получить в процессе наблюдения за деятельностью детей в ходе проведения педагогической диагностики. На основе полученных результатов организуются разные виды деятельности, соответствующие возрасту детей. В процессе их организации педагог создаёт условия для свободного выбора детьми деятельности, оборудования, участников совместной деятельности, принятия детьми решений, выражения своих чувств и мыслей, поддерживает детскую инициативу и самостоятельность, устанавливает правила взаимодействия детей. Педагог использует образовательный потенциал каждого вида деятельности для решения задач воспитания, обучения и развития детей.

Все виды деятельности взаимосвязаны между собой, часть из них органично включается в другие виды деятельности (например, коммуникативная, познавательная-исследовательская). Это обеспечивает возможность их интеграции в процессе образовательной деятельности.

В ДОО создана система форм организации разнообразной деятельности дошкольников. Среди них выделяются простые, составные и комплексные формы.

Простые формы построены на минимальном количестве методов и средств и посвящены, как правило, одной теме. К простым формам относятся:

- беседа,
- рассказ,
- эксперимент,
- наблюдение,
- дидактическая (или любая другая игра, возникающая по инициативе педагога)

Составные формы состоят из простых форм, представленных в разнообразных сочетаниях.

К составным формам относятся:

- игровые ситуации,
- игры-путешествия,
- творческие мастерские,
- детские лаборатории,
- творческие гостиные,
- творческие лаборатории,
- целевые прогулки,
- экскурсии,
- образовательный челлендж,
- интерактивные праздники.

Комплексные формы создаются как целенаправленная подборка (комплекс) простых и составных форм. К комплексным формам относятся:

- детско-родительские и иные проекты,
- тематические дни,
- тематические недели,
- тематические или образовательные циклы.

Игра занимает центральное место в жизни ребёнка, являясь преобладающим видом его самостоятельной деятельности. В игре закладываются основы личности ребёнка, развиваются психические процессы, формируется ориентация в отношениях между людьми, первоначальные навыки кооперации. Играя вместе, дети строят свои взаимоотношения, учатся общению, проявляют активность и инициативу и другое. Детство без игры и вне игры не представляется возможным.

Игра в педагогическом процессе выполняет различные функции: обучающую, познавательную, развивающую, воспитательную, социокультурную, коммуникативную, эмоциогенную, развлекательную, диагностическую, психотерапевтическую и другие.

В образовательном процессе игра занимает особое место, выступая как форма организации

жизни и деятельности детей, средство разностороннего развития личности; метод или прием обучения; средство саморазвития, самовоспитания, самообучения, саморегуляции. Отсутствие или недостаток игры в жизни ребёнка приводит к серьезным проблемам, прежде всего, в социальном развитии детей.

Учитывая потенциал игры для разностороннего развития ребёнка и становления его личности, педагог максимально использует все варианты её применения в ДО.

Образовательная деятельность в режимных процессах имеет специфику и предполагает использование особых форм работы в соответствии с реализуемыми задачами воспитания, обучения и развития ребёнка. Основная задача педагога в утренний отрезок времени состоит в том, чтобы включить детей в общий ритм жизни ДОО, создать у них бодрое, жизнерадостное настроение.

Образовательная деятельность, осуществляемая в утренний отрезок времени, может включать:

- игровые ситуации, индивидуальные игры и игры небольшими подгруппами (сюжетно-ролевые, режиссерские, дидактические, подвижные, музыкальные и другие);
- беседы с детьми по их интересам, развивающее общение педагога с детьми (в том числе в форме утреннего и вечернего круга), рассматривание картин, иллюстраций;
- практические, проблемные ситуации, упражнения (по освоению культурно-гигиенических навыков и культуры здоровья, правил и норм поведения и другие);
- наблюдения за объектами и явлениями природы, трудом взрослых;
- трудовые поручения и дежурства (сервировка стола к приему пищи, уход за комнатными растениями и другое);
- индивидуальную работу с детьми в соответствии с задачами разных образовательных областей;
- продуктивную деятельность детей по интересам детей (рисование, конструирование, лепка и другое);
- оздоровительные и закаливающие процедуры, здоровьесберегающие мероприятия, двигательную деятельность (подвижные игры, гимнастика и другое).

Согласно требованиям СанПиН 1.2.3685-21 в режиме дня предусмотрено время для проведения занятий.

Занятие рассматривается как дело, занимательное и интересное детям, развивающее их; как деятельность, направленная на освоение детьми одной или нескольких образовательных областей, или их интеграцию с использованием разнообразных форм и методов работы, выбор которых осуществляется педагогом самостоятельно. Занятие является формой организации обучения, наряду с экскурсиями, дидактическими играми, играми-путешествиями и другими. Оно может проводиться в виде образовательных ситуаций, тематических событий, проектной деятельности, проблемно-обучающих ситуаций, интегрирующих содержание образовательных областей, творческих и исследовательских проектов и так далее. В рамках отведенного времени педагог может организовывать образовательную деятельность с учётом интересов, желаний детей, их образовательных потребностей, включая детей дошкольного возраста в процесс сотворчества, содействия, сопереживания.

При организации занятий педагог использует опыт, накопленный при проведении образовательной деятельности в рамках сформировавшихся подходов. Время проведения занятий, их продолжительность, длительность перерывов, суммарная образовательная нагрузка для детей дошкольного возраста определяются СанПиН 1.2.3685-21.

Введение термина «занятие» не означает регламентацию процесса. Термин фиксирует форму организации образовательной деятельности. Содержание и педагогически обоснованную методику проведения занятий педагог может выбирать самостоятельно.

Образовательная деятельность, осуществляемая во время прогулки, включает:

- наблюдения за объектами и явлениями природы, направленные на установление разнообразных связей и зависимостей в природе, воспитание отношения к ней;
- подвижные игры и спортивные упражнения, направленные на оптимизацию режима двигательной активности и укрепление здоровья детей;

- экспериментирование с объектами неживой природы;
- сюжетно-ролевые и конструктивные игры (с песком, со снегом, с природным материалом);
- элементарную трудовую деятельность детей на участке ДОО;
- свободное общение педагога с детьми, индивидуальную работу;
- проведение спортивных праздников (при необходимости).

Образовательная деятельность, осуществляемая во вторую половину дня, может включать:

- элементарную трудовую деятельность детей (уборка групповой комнаты; ремонт книг, настольно-печатных игр; стирка кукольного белья; изготовление игрушек-самоделок для игр малышей);
- проведение зрелищных мероприятий, развлечений, праздников (кукольный, настольный, теневой театры, игры-драматизации; концерты; спортивные, музыкальные и литературные досуги и другое);
- игровые ситуации, индивидуальные игры и игры небольшими подгруппами (сюжетно-ролевые, режиссерские, дидактические, подвижные, музыкальные и другие);
- опыты и эксперименты, практико-ориентированные проекты, коллекционирование и другое;
- чтение художественной литературы, прослушивание аудиозаписей лучших образцов чтения, рассматривание иллюстраций, просмотр мультфильмов и так далее;
- слушание и исполнение музыкальных произведений, музыкально-ритмические движения, музыкальные игры и импровизации;
- организация и (или) посещение выставок детского творчества, изобразительного искусства, мастерских; просмотр репродукций картин классиков и современных художников и другого;
- индивидуальную работу по всем видам деятельности и образовательным областям;
- работу с родителями (законными представителями).

Для организации самостоятельной деятельности детей в группе создаются различные центры активности.

В группах раннего возраста:

- центр двигательной активности для развития основных движений детей;
- центр сенсорики и конструирования для организации предметной деятельности и игры с составными и динамическими игрушками, освоения детьми сенсорных эталонов формы, цвета, размера;
- центр для организации предметных и предметно-манипуляторных игр, совместных игр со сверстниками под руководством взрослого;
- центр творчества и продуктивной деятельности для развития восприятия смысла музыки, поддержки интереса к рисованию и лепке, становлению первых навыков продуктивной деятельности, освоения возможностей разнообразных изобразительных средств;
- центр познания и коммуникации (книжный уголок), восприятия смысла сказок, стихов, рассматривания картинок;
- центр экспериментирования и труда для организации экспериментальной деятельности с материалами и веществами (песок, вода, тесто и др.), развития навыков самообслуживания и становления действий с бытовыми предметами-орудиями (ложка, совок, лопатка и пр.).

В группах для детей дошкольного возраста (от 3 до 7 лет) предусматривается следующий комплекс центров детской активности:

- центр двигательной активности (ориентирован на организацию игр средней и малой подвижности в групповых помещениях, средней и интенсивной подвижности в физкультурном и музыкальном залах, интенсивной подвижности на групповых участках, спортивной площадке, всей территории детского сада) в интеграции содержания образовательных областей «Физическое развитие», «Социально-коммуникативное развитие», «Речевое развитие»;
- центр безопасности, позволяющий организовать образовательный процесс для развития у детей навыков безопасности жизнедеятельности в интеграции содержания образовательных

областей «Физическое развитие», «Познавательное развитие», «Речевое развитие», «Социально-коммуникативное развитие»;

- центр игры, содержащий оборудование для организации сюжетно-ролевых детских игр, предметы-заместители в интеграции содержания образовательных областей «Познавательное развитие», «Речевое развитие», «Социально-коммуникативное развитие», «Художественно-эстетическое развитие» и «Физическое развитие»;

- центр конструирования, в котором есть разнообразные виды строительного материала и детских конструкторов, бросового материала схем, рисунков, картин, демонстрационных материалов для организации конструкторской деятельности детей в интеграции содержания образовательных областей «Познавательное развитие», «Речевое развитие», «Социально-коммуникативное развитие» и «Художественно-эстетическое развитие»;

- центр логики и математики, содержащий разнообразный дидактический материал и развивающие игрушки, а также демонстрационные материалы для формирования элементарных математических навыков и логических операций в интеграции содержания образовательных областей «Познавательное развитие», «Речевое развитие», «Социально-коммуникативное развитие»;

- центр экспериментирования, организации наблюдения и труда, игровое оборудование, демонстрационные материалы и дидактические пособия которого способствуют реализации поисково-экспериментальной и трудовой деятельности детей в интеграции содержания образовательных областей «Познавательное развитие», «Речевое развитие», «Социально-коммуникативное развитие»;

- центр познания и коммуникации детей, оснащение которого обеспечивает расширение кругозора детей и их знаний об окружающем мире во взаимодействии детей со взрослыми и сверстниками в интеграции содержания образовательных областей «Познавательное развитие», «Речевое развитие», «Социально-коммуникативное развитие»;

- книжный уголок, содержащий художественную и познавательную литературу для детей, обеспечивающую их духовно-нравственное и этико-эстетическое воспитание, формирование общей культуры, освоение разных жанров художественной литературы, воспитание любви и интереса к художественному слову, удовлетворение познавательных потребностей в интеграции содержания всех образовательных областей;

- центр театрализации и музицирования, оборудование которого позволяет организовать музыкальную и театрализованную деятельность детей в интеграции с содержанием образовательных областей «Художественно-эстетическое развитие», «Познавательное развитие», «Речевое развитие», «Социально-коммуникативное развитие», «Физическое развитие»;

- центр уединения предназначен для снятия психоэмоционального напряжения воспитанников;

- центр творчества детей, предназначенный для реализации продуктивной деятельности детей (рисование, лепка, аппликация, художественный труд) в интеграции содержания образовательных областей «Художественно-эстетическое развитие», «Речевое развитие», «Познавательное развитие», «Социально-коммуникативное развитие»⁸.

Самостоятельная деятельность в центрах детской активности предполагает самостоятельный выбор ребёнком её содержания, времени, партнеров. Педагог может направлять и поддерживать свободную самостоятельную деятельность детей (создавать проблемно-игровые ситуации, ситуации общения, поддерживать познавательные интересы детей, изменять предметно-развивающую среду и другое).

Во вторую половину дня педагог может организовывать культурные практики. Они расширяют социальные и практические компоненты содержания образования, способствуют

⁸ Рекомендации по формированию инфраструктуры дошкольных образовательных организаций и комплектации учебно-методических материалов в целях реализации образовательных программ дошкольного образования (разработаны во исполнение пункта 3 перечня поручений Президента Российской Федерации от 16 марта 2022 г. № Пр-487 по итогам заседания Совета при Президенте Российской Федерации по реализации государственной политики в сфере защиты семьи и детей 17 декабря 2021 года) – URL: <https://docs.edu.gov.ru/document/f4f7837770384bfa1faa1827ec8d72d4/download/5558/> (дата обращения 25.04.2023)

формированию у детей культурных умений при взаимодействии со взрослым и самостоятельной деятельности. Ценность культурных практик состоит в том, что они ориентированы на проявление детьми самостоятельности и творчества, активности и инициативности в разных видах деятельности, обеспечивают их продуктивность.

К культурным практикам относят игровую, продуктивную, познавательно-исследовательскую, коммуникативную практики, чтение художественной литературы.

Культурные практики предоставляют ребёнку возможность проявить свою субъектность с разных сторон, что, в свою очередь, способствует становлению разных видов детских инициатив:

- в игровой практике ребёнок проявляет себя как творческий субъект (творческая инициатива);
- в продуктивной – созидающий и волевой субъект (инициатива целеполагания);
- в познавательно-исследовательской практике – как субъект исследования (познавательная инициатива);
- коммуникативной практике – как партнер по взаимодействию и собеседник (коммуникативная инициатива);
- чтение художественной литературы дополняет развивающие возможности других культурных практик детей дошкольного возраста (игровой, познавательно-исследовательской, продуктивной деятельности).

Тематику культурных практик педагогу помогают определить детские вопросы, проявленный интерес к явлениям окружающей действительности или предметам, значимые события, неожиданные явления, художественная литература и другое.

В процессе культурных практик педагог создает атмосферу свободы выбора, творческого обмена и самовыражения, сотрудничества взрослого и детей. Организация культурных практик предполагает подгрупповой способ объединения детей.

2.4. Способы и направления поддержки детской инициативы

Уникальная природа ребёнка дошкольного возраста может быть охарактеризована как деятельностная. Включаясь в разные виды деятельности, ребёнок стремится познать, преобразовать мир самостоятельно за счёт возникающих инициатив. Для поддержки детской инициативы педагог поощряет свободную самостоятельную деятельность детей, основанную на детских интересах и предпочтениях. Появление возможности у ребёнка исследовать, играть, лепить, рисовать, сочинять, петь, танцевать, конструировать, ориентируясь на собственные интересы, позволяет обеспечить такие важные составляющие эмоционального благополучия ребёнка ДОО как уверенность в себе, чувство защищенности, комфорта, положительного самоощущения.

Наиболее благоприятными отрезками времени для организации свободной самостоятельной деятельности детей является утро, когда ребёнок приходит в ДОО и вторая половина дня.

Любая деятельность ребёнка в ДОО может протекать в форме самостоятельной инициативной деятельности, например:

- самостоятельная исследовательская деятельность и экспериментирование;
- свободные сюжетно-ролевые, театрализованные, режиссерские игры;
- игры - импровизации и музыкальные игры;
- речевые и словесные игры, игры с буквами, слогами, звуками;
- логические игры, развивающие игры математического содержания;
- самостоятельная деятельность в книжном уголке;
- самостоятельная изобразительная деятельность, конструирование;
- самостоятельная двигательная деятельность, подвижные игры, выполнение ритмических и танцевальных движений.

Для поддержки детской инициативы педагоги учитывают следующие условия:

1) уделять внимание развитию детского интереса к окружающему миру, поощрять желание ребёнка получать новые знания и умения, осуществлять деятельностные пробы в соответствии со своими интересами, задавать познавательные вопросы;

2) организовывать ситуации, способствующие активизации личного опыта ребёнка в деятельности, побуждающие детей к применению знаний, умений при выборе способов деятельности;

3) расширять и усложнять в соответствии с возможностями и особенностями развития детей область задач, которые ребёнок способен и желает решить самостоятельно, уделять внимание таким задачам, которые способствуют активизации у ребёнка творчества, сообразительности, поиска новых подходов;

4) поощрять проявление детской инициативы в течение всего дня пребывания ребёнка в ДОО, используя приемы поддержки, одобрения, похвалы;

5) создавать условия для развития произвольности в деятельности, использовать игры и упражнения, направленные на тренировку волевых усилий, поддержку готовности и желания ребёнка преодолевать трудности, доводить деятельность до результата;

6) поощрять и поддерживать желание детей получить результат деятельности, обращать внимание на важность стремления к качественному результату, подсказывать ребёнку, проявляющему небрежность и равнодушие к результату, как можно довести дело до конца, какие приемы можно использовать, чтобы проверить качество своего результата;

7) внимательно наблюдать за процессом самостоятельной деятельности детей, в случае необходимости оказывать детям помощь, но стремиться к её дозированию. Если ребёнок испытывает сложности при решении уже знакомой ему задачи, когда изменилась обстановка или иные условия деятельности, то целесообразно и достаточно использовать приемы наводящих вопросов, активизировать собственную активность и смекалку ребёнка, намекнуть, посоветовать вспомнить, как он действовал в аналогичном случае;

8) поддерживать у детей чувство гордости и радости от успешных самостоятельных действий, подчеркивать рост возможностей и достижений каждого ребёнка, побуждать к проявлению инициативы и творчества через использование приемов похвалы, одобрения, восхищения.

В возрасте 3-4 лет у ребёнка активно проявляется потребность в общении со взрослым, ребёнок стремится через разговор с педагогом познать окружающий мир, узнать об интересующих его действиях, сведениях. Поэтому ребёнок задает различного рода вопросы. Важно поддержать данное стремление ребёнка, поощрять познавательную активность детей младшего дошкольного возраста, использовать педагогические приемы, направленные на развитие стремлений ребёнка наблюдать, сравнивать предметы, обследовать их свойства и качества. Педагогу важно проявлять внимание к детским вопросам, поощрять и поддерживать их познавательную активность, создавать ситуации, побуждающие ребёнка самостоятельно искать решения возникающих проблем, осуществлять деятельностные пробы. При проектировании режима дня педагог уделяет особое внимание организации вариативных активностей детей, чтобы ребёнок получил возможность участвовать в разнообразных делах: в играх, в экспериментах, в рисовании, в общении, в творчестве (имитации, танцевальные импровизации и тому подобное), в двигательной деятельности.

С четырех-пяти лет у детей наблюдается высокая активность. Данная потребность ребёнка является ключевым условием для развития самостоятельности во всех сферах его жизни и деятельности. Педагогу важно обращать особое внимание на освоение детьми системы разнообразных обследовательских действий, приемов простейшего анализа, сравнения, умения наблюдать для поддержки самостоятельности в познавательной деятельности. Педагог намеренно насыщает жизнь детей проблемными практическими и познавательными ситуациями, в которых детям необходимо самостоятельно применить освоенные приемы. Всегда необходимо доброжелательно и заинтересованно относиться к детским вопросам и проблемам, быть готовым стать партнером в обсуждении, поддерживать и направлять детскую познавательную активность, уделять особое внимание доверительному общению с ребёнком. В течение дня педагог создает различные ситуации, побуждающие детей проявить инициативу, активность, желание совместно

искать верное решение проблемы. Такая планомерная деятельность способствует развитию у ребёнка умения решать возникающие перед ними задачи, что способствует развитию самостоятельности и уверенности в себе. Педагог стремится создавать такие ситуации, в которых дети приобретают опыт дружеского общения, совместной деятельности, умений командной работы. Это могут быть ситуации волонтерской направленности: взаимной поддержки, проявления внимания к старшим, заботы о животных, бережного отношения к вещам и игрушкам.

Важно, чтобы у ребёнка всегда была возможность выбора свободной деятельности, поэтому атрибуты и оборудование для детских видов деятельности должны быть достаточно разнообразными и постоянно меняющимися (смена примерно раз в два месяца).

Дети пяти-семи лет имеют яркую потребность в самоутверждении и признании со стороны взрослых. Поэтому педагогу важно обратить внимание на те педагогические условия, которые развивают детскую самостоятельность, инициативу и творчество. Для этого педагог создает ситуации, активизирующие желание детей применять свои знания и умения, имеющийся опыт для самостоятельного решения задач. Он регулярно поощряет стремление к самостоятельности, старается определять для детей все более сложные задачи, активизируя их усилия, развивая произвольные умения и волю, постоянно поддерживает желание преодолевать трудности и поощряет ребёнка за стремление к таким действиям, нацеливает на поиск новых, творческих решений возникших затруднений.

Для поддержки детской инициативы педагогу рекомендуется использовать ряд способов и приемов.

1) Не следует сразу помогать ребёнку, если он испытывает затруднения решения задачи, важно побуждать его к самостоятельному решению, подбадривать и поощрять попытки найти решение. В случае необходимости оказания помощи ребёнку, педагог сначала стремится к её минимизации: лучше дать совет, задать наводящие вопросы, активизировать имеющийся у ребёнка прошлый опыт.

2) У ребёнка всегда должна быть возможность самостоятельного решения поставленных задач. При этом педагог помогает детям искать разные варианты решения одной задачи, поощряет активность детей в поиске, принимает любые предположения детей, связанные с решением задачи, поддерживает инициативу и творческие решения, а также обязательно акцентирует внимание детей на качестве результата, их достижениях, одобряет и хвалит за результат, вызывает у них чувство радости и гордости от успешных самостоятельных, инициативных действий.

3) Особое внимание педагог уделяет общению с ребёнком в период проявления кризиса семи лет: характерные для ребёнка изменения в поведении и деятельности становятся поводом для смены стиля общения с ребёнком. Важно уделять внимание ребёнку, уважать его интересы, стремления, инициативы в познании, активно поддерживать стремление к самостоятельности. Дети седьмого года жизни очень чувствительны к мнению взрослых. Необходимо поддерживать у них ощущение своего взросления, вселять уверенность в своих силах.

4) Педагог может акцентировать внимание на освоении ребёнком универсальных умений организации своей деятельности и формировании у него основ целеполагания: поставить цель (или принять её от педагога), обдумать способы её достижения, осуществить свой замысел, оценить полученный результат с позиции цели. Задача развития данных умений ставится педагогом в разных видах деятельности. Педагог использует средства, помогающие детям планомерно и самостоятельно осуществлять свой замысел: опорные схемы, наглядные модели, пооперационные карты.

5) Создание творческих ситуаций в игровой, музыкальной, изобразительной деятельности и театрализации, в ручном труде также способствует развитию самостоятельности у детей. Сочетание увлекательной творческой деятельности и необходимости решения задачи и проблемы привлекает ребёнка, активизирует его желание самостоятельно определить замысел, способы и формы его воплощения.

6) Педагог уделяет особое внимание обогащению РППС, обеспечивающей поддержку инициативности ребёнка. В пространстве группы появляются предметы, побуждающие детей к проявлению интеллектуальной активности. Это могут быть новые игры и материалы, детали незнакомых устройств, сломанные игрушки, нуждающиеся в починке, зашифрованные записи,

посылки, письма-схемы, новые таинственные книги и прочее. Разгадывая загадки, заключенные в таких предметах, дети учатся рассуждать, анализировать, отстаивать свою точку зрения, строить предположения, испытывают радость открытия и познания.

Одним из эффективных форм работы по поддержке детской инициативы является утренний и вечерний круг.

Утренний круг предоставляет большие возможности для формирования детского сообщества, развития когнитивных и коммуникативных способностей, саморегуляции детей. Утренний круг проводится в форме развивающего общения (развивающего диалога). Утренний круг — это начало дня, когда дети собираются все вместе для того, чтобы вместе порадоваться предстоящему дню, поделиться впечатлениями, узнать новости (что интересного будет сегодня?), обсудить совместные планы, проблемы, договориться о правилах и т.д. Именно на утреннем круге зарождается и обсуждается новое приключение (образовательное событие), дети договариваются о совместных правилах группы (нормотворчество), обсуждаются «мировые» и «научные» проблемы (развивающий диалог) и т.д.

Задачи педагога:

- планирование: организовать детей для обсуждения планов реализации совместных дел (проектов, мероприятий, событий и пр.).

- информирование: сообщить детям новости, которые могут быть интересны и/или полезны для них (появились новые игрушки, у кого-то день рождения и т.д.).

- проблемная ситуация: предложить для обсуждения «проблемную ситуацию», интересную детям, в соответствии с образовательными задачами Программы (возможно, позже «проблемная ситуация» перерастет в проект, образовательное событие и т.д.).

- развивающий диалог: вести дискуссию в формате развивающего диалога, т.е. направлять дискуссию недирективными методами, стараться задавать открытые вопросы (т.е. вопросы, на которые нельзя ответить однозначно), не давать прямых объяснений и готовых ответов, а подводить детей к тому, чтобы они рассуждали и «сами» пришли к правильному ответу.

- детское сообщество: учить детей быть внимательными друг к другу, поддерживать атмосферу дружелюбия, создавать положительный эмоциональный настрой.

- навыки общения: учить детей культуре диалога (говорить по очереди, не перебивать, слушать друг друга, говорить по существу, уважать чужое мнение и пр.).

- равноправие и инициатива: поддерживать детскую инициативу, создавая при этом равные возможности для самореализации всем детям (и тихим, и бойким, и лидерам, и скромным и т.д.).

Ожидаемый образовательный результат:

- коммуникативное развитие: развитие навыков общения, умения доброжелательно взаимодействовать со сверстниками, готовности к совместной деятельности, умение вести диалог (слушать собеседника, аргументированно высказывать свое мнение).

- когнитивное развитие: развитие познавательного интереса, умения формулировать свою мысль, ставить задачи, искать пути решения.

- регуляторное развитие: развитие умения соблюдать установленные нормы и правила, подчинять свои интересы интересам сообщества, планировать свою и совместную деятельность.

- навыки, умения, знания: ознакомление с окружающим миром, развитие речи.

- развитие детского сообщества: воспитание взаимной симпатии и дружелюбного отношения детей друг к другу.

- обеспечение эмоционального комфорта: создание положительного настроения на день, положительного отношения к детскому саду.

Вечерний круг проводится в форме рефлексии — обсуждения с детьми наиболее важных моментов прошедшего дня. Вечерний круг помогает детям научиться осознавать и анализировать свои поступки и поступки сверстников. Дети учатся справедливости, взаимному уважению, умению слушать и понимать друг друга. В теплое время года вечерний круг можно проводить на улице.

Задачи педагога:

- рефлексия. Вспомнить с детьми прошедший день, все самое хорошее и интересное, чтобы у детей формировалось положительное отношение друг к другу и к детскому саду в целом.

- обсуждение проблем. Обсудить проблемные ситуации, если в течение дня таковые возникали, подвести детей к самостоятельному разрешению и урегулированию проблемы, организовать обсуждение планов реализации совместных дел (проектов, мероприятий, событий и пр.).

- развивающий диалог: предложить для обсуждения проблемную ситуацию, интересную детям, в соответствии с образовательными задачами Программы.

- детское сообщество: учить детей быть внимательными друг к другу, поддерживать атмосферу дружелюбия, создавать положительный эмоциональный настрой.

- навыки общения: учить детей культуре диалога (говорить по очереди, не перебивать, слушать друг друга, говорить по существу, уважать чужое мнение и пр.).

Ожидаемый образовательный результат:

- коммуникативное развитие: развитие навыков общения, умения доброжелательно взаимодействовать со сверстниками, готовности к совместной деятельности.

- когнитивное развитие: развитие познавательного интереса, умения формулировать свою мысль, ставить задачи, искать пути решения.

- регуляторное развитие: развитие умения соблюдать установленные нормы и правила, подчинять свои интересы интересам сообщества, планировать свою и совместную деятельность.

- навыки, умения, знания: ознакомление с окружающим миром, развитие речи.

- развитие детского сообщества: воспитание взаимной симпатии и дружелюбного отношения детей друг к другу, положительного отношения к детскому саду.

- эмоциональный комфорт: обеспечение эмоционального комфорта, создание хорошего настроения, формирование у детей желания прийти в детский сад на следующий день.

2.5. Особенности взаимодействия педагогического коллектива с семьями воспитанников

Главными целями взаимодействия педагогического коллектива ДОО с семьями обучающихся дошкольного возраста являются:

- обеспечение психолого-педагогической поддержки семьи и повышение компетентности родителей (законных представителей) в вопросах образования, охраны и укрепления здоровья детей младенческого, раннего и дошкольного возрастов;

- обеспечение единства подходов к воспитанию и обучению детей в условиях ДОО и семьи; повышение воспитательного потенциала семьи.

Эта деятельность должна дополнять, поддерживать и тактично направлять воспитательные действия родителей (законных представителей) детей младенческого, раннего и дошкольного возрастов.

Достижение этих целей должно осуществляться через решение основных задач:

1) информирование родителей (законных представителей) и общественности относительно целей ДО, общих для всего образовательного пространства Российской Федерации, о мерах господдержки семьям, имеющим детей дошкольного возраста, а также об образовательной программе, реализуемой в ДОО;

2) просвещение родителей (законных представителей), повышение их правовой, психолого-педагогической компетентности в вопросах охраны и укрепления здоровья, развития и образования детей;

3) способствование развитию ответственного и осознанного родительства как базовой основы благополучия семьи;

4) построение взаимодействия в форме сотрудничества и установления партнёрских отношений с родителями (законными представителями) детей младенческого, раннего и дошкольного возраста для решения образовательных задач;

5) вовлечение родителей (законных представителей) в образовательный процесс.

Построение взаимодействия с родителями (законными представителями) должно придерживаться следующих принципов:

1) приоритет семьи в воспитании, обучении и развитии ребёнка: в соответствии с Законом об образовании у родителей (законных представителей) обучающихся не только есть

преимущественное право на обучение и воспитание детей, но именно они обязаны заложить основы физического, нравственного и интеллектуального развития личности ребёнка;

2) открытость: для родителей (законных представителей) должна быть доступна актуальная информация об особенностях пребывания ребёнка в группе; каждому из родителей (законных представителей) должен быть предоставлен свободный доступ в ДОО; между педагогами и родителями (законными представителями) необходим обмен информацией об особенностях развития ребёнка в ДОО и семье;

3) взаимное доверие, уважение и доброжелательность во взаимоотношениях педагогов и родителей (законных представителей): при взаимодействии педагогу необходимо придерживаться этики и культурных правил общения, проявлять позитивный настрой на общение и сотрудничество с родителями (законными представителями); важно этично и разумно использовать полученную информацию как со стороны педагогов, так и со стороны родителей (законных представителей) в интересах детей;

4) индивидуально-дифференцированный подход к каждой семье: при взаимодействии необходимо учитывать особенности семейного воспитания, потребности родителей (законных представителей) в отношении образования ребёнка, отношение к педагогу и ДОО, проводимым мероприятиям; возможности включения родителей (законных представителей) в совместное решение образовательных задач;

5) возрастосообразность: при планировании и осуществлении взаимодействия необходимо учитывать особенности и характер отношений ребёнка с родителями (законными представителями), прежде всего, с матерью (преимущественно для детей младенческого и раннего возраста), обусловленные возрастными особенностями развития детей.

Направления взаимодействия с родителями (законными представителями) обучающихся:

1) диагностико-аналитическое направление включает получение и анализ данных о семье каждого обучающегося, её запросах в отношении охраны здоровья и развития ребёнка; об уровне психолого-педагогической компетентности родителей (законных представителей); а также планирование работы с семьёй с учётом результатов проведенного анализа; согласование воспитательных задач;

2) просветительское направление предполагает просвещение родителей (законных представителей) по вопросам особенностей психофизиологического и психического развития детей младенческого, раннего и дошкольного возрастов; выбора эффективных методов обучения и воспитания детей определенного возраста; ознакомление с актуальной информацией о государственной политике в области ДО, включая информирование о мерах господдержки семьям с детьми дошкольного возраста; информирование об особенностях реализуемой в ДОО образовательной программы; условиях пребывания ребёнка в группе ДОО; содержании и методах образовательной работы с детьми;

3) консультационное направление объединяет в себе консультирование родителей (законных представителей) по вопросам их взаимодействия с ребёнком, преодоления возникающих проблем воспитания и обучения детей, в том числе с ООП в условиях семьи; особенностей поведения и взаимодействия ребёнка со сверстниками и педагогом; возникающих проблемных ситуациях; способам воспитания и построения продуктивного взаимодействия с детьми младенческого, раннего и дошкольного возрастов; способам организации и участия в детских деятельности, образовательном процессе и другому.

Совместная образовательная деятельность педагогов и родителей (законных представителей) обучающихся включает сотрудничество в реализации некоторых образовательных задач, вопросах организации РППС и образовательных мероприятий; поддержку образовательных инициатив родителей (законных представителей) детей раннего и дошкольного возрастов; разработку и реализацию образовательных проектов ДОО совместно с семьёй.

Особое внимание в просветительской деятельности ДОО уделяется повышению уровня компетентности родителей (законных представителей) в вопросах здоровьесбережения ребёнка. Работа осуществляется по таким направлениям, как:

1) информирование о факторах, положительно влияющих на физическое и психическое здоровье ребёнка (рациональная организация режима дня ребёнка, правильное питание в семье,

закаливание, организация двигательной активности, благоприятный психологический микроклимат в семье и спокойное общение с ребёнком и другое), о действии негативных факторов (переохлаждение, перегревание, перекармливание и другое), наносящих непоправимый вред здоровью ребёнка;

2) своевременное информирование о важности вакцинирования в соответствии с рекомендациями Национального календаря профилактических прививок и по эпидемическим показаниям;

3) информирование родителей (законных представителей) об актуальных задачах физического воспитания детей на разных возрастных этапах их развития, а также о возможностях ДОО и семьи в решении данных задач;

4) знакомство родителей (законных представителей) с оздоровительными мероприятиями, проводимыми в ДОО;

5) информирование родителей (законных представителей) о негативном влиянии на развитие детей систематического и бесконтрольного использования IT-технологий (нарушение сна, возбудимость, изменения качества памяти, внимания, мышления; проблемы социализации и общения и другое).

Направления деятельности педагога реализуются в разных формах (групповых и (или) индивидуальных) посредством различных методов, приемов и способов взаимодействия с родителями (законными представителями)/

Незаменимой формой установления доверительного делового контакта между семьей и ДОО является диалог педагога и родителей (законных представителей). Диалог позволяет совместно анализировать поведение или проблемы ребёнка, выяснять причины проблем и искать подходящие возможности, ресурсы семьи и пути их решения. В диалоге проходит просвещение родителей (законных представителей), их консультирование по вопросам выбора оптимального образовательного маршрута для конкретного ребёнка, а также согласование совместных действий, которые могут быть предприняты со стороны ДОО и семьи для разрешения возможных проблем и трудностей ребёнка в освоении образовательной программы.

Одной из задач взаимодействия педагогического коллектива с семьями воспитанников является также формирование общего воспитательного «поля» вокруг ребенка, обеспечивающего согласованность (непротиворечивость) воздействий взрослых (воспитателей и родителей (законных представителей)).

При возникновении эпидемиологической ситуации в стране, регионе, группе формы работы с родителями могут быть реализованы в дистанционном формате.

Задачи взаимодействия педагогов с семьями воспитанников:

Ранний возраст и младший дошкольный возраст

(дети поступают в детский сад либо в первую (1,5 -2 года) или во вторую группу раннего возраста (2-3 года), редко в младшую группу (3-4 года), в зависимости от этого, либо начальный этап работы с родителями по знакомству с детским садом, возрастными особенностями детей, задачами обучения и воспитания, либо дальнейшее укрепление отношений с семьей:

1. Познакомить родителей с особенностями физического, социально-личностного, познавательного и художественного развития детей раннего и младшего дошкольного возраста и адаптации их к условиям ДОО.
2. Помочь родителям в освоении методики укрепления здоровья ребенка в семье, способствовать его полноценному физическому развитию, освоению культурно-гигиенических навыков, правил безопасного поведения дома и на улице.
3. Познакомить родителей с особой ролью семьи, близких в социально-личностном развитии дошкольников. Совместно с родителями развивать доброжелательное отношение ребенка ко взрослым и сверстникам, эмоциональную отзывчивость к близким, уверенность в своих силах.
4. Совместно с родителями способствовать развитию детской самостоятельности, простейших навыков самообслуживания, предложить родителям создать условия для развития самостоятельности дошкольника дома.

5. Помочь родителям в обогащении сенсорного опыта ребенка, развитии его любознательности, накоплении первых представлений о предметном, природном и социальном мире.
6. Развивать у родителей интерес к совместным играм и занятиям с ребенком дома, познакомить их со способами развития воображения, творческих проявлений ребенка в разных видах деятельности: игровой, изобразительной, конструировании из разного материала.

Большинство детей только приходят в детский сад, и родители знакомятся с педагогами ОО. Поэтому задача педагога - заинтересовать родителей возможностями совместного воспитания ребенка, показать родителям их особую роль в развитии малыша. Для этого воспитатель знакомит родителей с особенностями ОО, своеобразием режима дня группы и образовательной программы, специалистами, которые будут работать с их детьми.

Вместе с тем в этот период происходит и установление личных и деловых контактов между педагогами и родителями. В общении с родителями воспитатель показывает свою заинтересованность в развитии ребенка, выделяет те яркие положительные черты, которыми обладает каждый малыш, вселяет в родителей уверенность, что они смогут обеспечить его полноценное развитие.

В ходе бесед, консультаций, родительских собраний педагог не только информирует родителей, но и предоставляет им возможность высказать свою точку зрения, поделиться проблемой, обратиться с просьбой

Такая позиция педагога способствует развитию его сотрудничества с семьей, поможет родителям почувствовать уверенность в своих педагогических возможностях.

Направления взаимодействия педагога с родителями **Педагогический мониторинг**

В ходе организации педагогического мониторинга воспитателю младшей группы важно изучить своеобразие семей, особенности семейного воспитания, педагогические проблемы, которые возникают в разных семьях. Для этого воспитатель использует методы первичной диагностики: анкетирование родителей на тему «Мой ребенок», беседа с родителями «Наша семья и ребенок», наблюдение за общением родителей и детей в утренний и вечерний отрезки времени.

Так, в ходе наблюдений за общением родителей с ребенком в утренний и вечерний отрезок времени воспитатель может обратить внимание на следующие показатели.

Эмоциональный настрой ребенка на общение со взрослым (ребенок встречается с близкими радостно, спокойно, равнодушно, с нежеланием, раздраженно).

Эмоциональный настрой взрослого на общение с ребенком (взрослый вступает в общение с удовольствием, спокойно, с нежеланием, раздраженно).

Особенности взаимодействия взрослого и ребенка в общении: сотрудничают, умеют договориться; не взаимодействуют, каждый занимается своим делом; конфликтуют, не могут прийти к общему решению.

Особенности воспитательной тактики родителя: при затруднениях взрослый настаивает, угрожает наказанием, уговаривает, убеждает, принимает позицию ребенка, ищет компромиссы.

Типичная позиция, которую занимает каждый в общении. Лидер (указывает, направляет, заставляет, оценивает), партнер (советуется, сочувствует, напоминает, интересуется, согласовывает), отстраненный (выслушивает, отвлекается, молчит, задает формальные вопросы) или др.

Возникающие трудности общения, конфликты, их причины, пути выхода из затруднительных ситуаций.

Для того чтобы более глубоко познакомиться с особенностями воспитания и характером взаимоотношений с ребенком в разных семьях, может быть использована методика «Родительское сочинение», в которой воспитатель предлагает родителям написать сочинение на тему «Мой ребенок» или «Портрет моего ребенка».

Педагогическая поддержка

Одна из важнейших задач совместной деятельности воспитателя и родителей в младшем дошкольном возрасте - организовать условия для благополучной адаптации малыша в детском саду. В беседах с родителями педагог подчеркивает, что во многом привыкание ребенка к условиям детского сада зависит от организации его жизни в семье (режима, особенностей питания), развития элементарной детской самостоятельности в бытовых процессах.

Для более успешной адаптации воспитатель предлагает такие совместные формы взаимодействия с родителями.

«Первое знакомство», когда мама вместе с ребенком впервые ненадолго приходят в младшую группу, знакомятся с новым окружением, которое ждет его в детском саду (шкафчиком в раздевалке, интересными игрушками, кроваткой в спальне), ребенок пробует проявить себя в интересной для него деятельности - порисовать красками, поиграть с водой и песком, слепить мячик из пластилина.

«Вместе с мамой бегаем, рисуем, играем»: мама или кто-нибудь из близких малыша принимают участие в совместных играх и других видах деятельности.

«Делаем рисунок (поделку) в подарок группе».

Для родителей младших дошкольников, которые только поступили в детский сад, особенно важно помочь понять свои возможности как родителя и особенности своего ребенка, узнать, какие возможности для развития ребенка есть в ОО. Для этого педагоги проводят совместный праздник для родителей с детьми «Здравствуй, детский сад!» для вновь поступивших воспитанников. Его цель - эмоциональное сближение всех участников педагогического процесса, общение в неформальной обстановке, развитие интереса родителей к деятельности ОО.

В беседах с воспитателями, психологом родители знакомятся с возможными средствами повышения своей психолого-педагогической компетентности. Это знакомство с материалами информационных бюллетеней и тематических газет, консультации у педагогов и специалистов ОО, посещение программ психолого-педагогического образования родителей, участие в психолого-педагогических тренингах на темы «Знаю ли я своего ребенка», «Упрямые дети или упрямые родители», «Растим талантливого ребенка». В дальнейшем с помощью ежемесячных информационных бюллетеней «Для вас, родители» они узнают о планируемых в ОО мероприятиях и выбирают наиболее значимые и интересные для себя.

Постепенно воспитатель включает родителей в активное сотрудничество с педагогами группы, нацеливает их на совместное развитие ребенка. Так, например, развивая у детей чувство привязанности к своим близким, желание помочь, позаботиться о них, воспитатель включает в решение этих задач родителей. Родители вместе с детьми рассматривают семейный альбом, узнают и называют близких родственников (бабушка - мамина мама, тетя Вера - мамина сестра), рассуждают с детьми о внимании со стороны близких и заботе по отношению к ним.

Решая задачи развития детской самостоятельности, инициативности, родители поддерживают стремление малышек участвовать в элементарной трудовой деятельности (вместе с мамой испечь пирожки, помочь навести порядок в комнате, сделать полку вместе с папой). Воспитатель подчеркивает, что взрослым очень важно поощрять самостоятельность детей, поддерживать попытки ее проявления, хвалить ребенка за помощь и заботу.

Педагогическое образование родителей

Педагогическое образование родителей младших дошкольников ориентировано на развитие активной, компетентной позиции родителя.

Выбирая направления педагогического образования, воспитатель ориентируется на потребности родителей группы. Анализируя результаты педагогического мониторинга, воспитатель определяет наиболее значимые темы для педагогического образования родителей группы, например: «Развиваем детскую самостоятельность», «Как научить ребенка играть», «Как организовать семейный досуг». Педагог стремится поддержать активность, заинтересованность родителей, предлагает такие формы встреч, как дискуссии, «круглые столы», вечера вопросов и ответов, творческие мастерские, тренинги и ролевые игры.

Педагог знакомит родителей с факторами укрепления здоровья детей, обращая особое внимание на их значимость в период адаптации ребенка к детскому саду. Особенно важно вызвать у родителей младших дошкольников интерес к вопросам здоровья ребенка, желание

укреплять его не только медицинскими средствами, но и с помощью правильной организации режима, питания, совместных с родителями физических упражнений (зарядки, подвижных игр), прогулок. В ходе бесед «Почему ребенок плохо адаптируется в детском саду?», «Как уберечь ребенка от простуды?» воспитатель подводит родителей к пониманию того, что основным фактором сохранения здоровья ребенка становится здоровый образ жизни его семьи.

Взаимодействие педагогов с родителями детей пятого года жизни имеет свои особенности.

Воспитатель обращает внимание родителей на то, что ребенок переходит на новую ступень личностного развития - у него возникает потребность в познавательном общении со взрослыми. Он начинает проявлять интерес к своему прошлому, связывать события прошлой жизни («Когда я был маленьким...») и настоящего. Основные источники информации о своем прошлом для ребенка - его родители, близкие.

В своем общении с родителями педагог укрепляет доверительные отношения, которые сложились у него с большинством семей в предыдущий год, и обращает внимание на изменения в развитии дошкольников, как их учитывать в своей воспитательной тактике, общении со своим ребенком.

Основные приоритеты совместного с родителями развития ребенка

1. Развитие детской любознательности.
2. Развитие связной речи.
3. Развитие самостоятельной игровой деятельности детей.
4. Установление устойчивых контактов ребенка со сверстниками и развитие дружеских взаимоотношений.
5. Воспитание уверенности, инициативности дошкольников в детской деятельности и общении со взрослыми и сверстниками.

Задачи взаимодействия педагога с семьями дошкольников в средней группе

1. Познакомить родителей с особенностями развития ребенка пятого года жизни, приоритетными задачами его физического и психического развития.
2. Поддерживать интерес родителей к развитию собственного ребенка, умения оценить особенности его социального, познавательного развития, видеть его индивидуальность.
3. Ориентировать родителей на совместное с педагогом приобщение ребенка к здоровому образу жизни, развитие умений выполнять правила безопасного поведения дома, на улице, на природе.
4. Побуждать родителей развивать доброжелательные отношения ребенка ко взрослым и сверстникам, заботу, внимание, эмоциональную отзывчивость по отношению к близким, культуру поведения и общения.
5. Показать родителям возможности речевого развития ребенка в семье (игры, темы разговоров, детских рассказов), развития умения сравнивать, группировать, развития его кругозора.
6. Включать родителей в игровое общение с ребенком, помочь им построить партнерские отношения с ребенком в игре, создать игровую среду для дошкольника дома. Помочь родителям развивать детское воображение и творчество в игровой, речевой, изобразительной деятельности, конструировании из разного материала.
7. Совместно с родителями развивать положительное отношение ребенка к себе, уверенность в своих силах, стремление к самостоятельности.

Направления взаимодействия педагога с родителями

Педагогический мониторинг

Воспитатель проводит анкетирование родителей «Семейное воспитание», «Мы и наш ребенок», беседу с родителями «Традиции нашей семьи».

Понять особенности внутрисемейных отношений и роль ребенка в семье педагогу помогут беседа с ребенком «Ты и твоя семья» (автор А. И. Захаров), диагностическая игра «Почта».

Для изучения удовлетворенности родителей в совместной деятельности воспитатель проводит анкетирование родителей «Вместе с детским садом», диагностическую беседу «Какой я родитель».

В процессе построения взаимодействия с семьями дошкольников полученные данные могут дополняться и углубляться в зависимости от выбранных направлений сотрудничества педагога с родителями (педагогического образования родителей), конкретных проблем, выявленных в ходе диагностики.

Педагогическая поддержка

В средней группе воспитатель не только стремится установить тесные взаимоотношения с каждым родителем, но и способствует сплочению родительского коллектива группы - возникновению у них желания общаться, делиться проблемами, вместе с детьми проводить свободное время. Для того чтобы педагогу лучше узнать особенности семей своих воспитанников, сплотить родительский коллектив, сблизить родителей со своими детьми, можно предложить родителям вместе с детьми составить рассказы на темы «А у нас в семье так», «Мы умеем отдыхать», «Познакомьтесь, это я, это вся моя семья».

Сплочению родителей, педагогов и детей будет способствовать совместное оформление групповых газет, фотоальбомов: «Что же такое семья?», «По секрету всему свету», «Выходной, выходной мы проводим всей семьей». Альбом «По секрету всему свету» позволяет узнать о жизни каждой семьи: о любимых занятиях, увлечениях, о совместных делах взрослых и детей, семейных праздниках, походах. Каждая семья оформляет свою страницу альбома, посвященную традициям, интересам их детей и взрослых.

В ходе взаимодействия с родителями педагог подчеркивает, что эффективное интеллектуальное развитие детей невозможно без участия семьи, близких. Педагог знакомит родителей с приемами активизации детской любознательности, обогащения представлений об окружающем мире, развития речевых способностей. С этой целью он предлагает родителям игры, проблемные ситуации для детей, элементарные опыты, которые не требуют много времени и специального оборудования: «На кого похожи облачка (камешки, листья)?», «Найди вокруг как можно больше красных (округлых, деревянных) предметов», «Отгадай, какие слова я пропустила в рассказе и составь сам „неполный“ рассказ», «Как, посмотрев в окно, узнать, холодно ли на улице?»

Поскольку представления детей о социальном окружении складывается на основе конкретных детских впечатлений о своей улице, районе, родном городе педагогу важно заинтересовать родителей проблемой знакомства ребенка с родным городом. Для этого может быть проведена викторина «Знаем ли мы свой город».

В газетах, тематических информационных бюллетенях для родителей воспитателю необходимо представить информацию, что рассказать дошкольнику о своем районе и городе, как лучше познакомить с его достопримечательностями, какие заветные уголки Омска можно посетить с детьми разного возраста, как помочь ребенку выразить свои впечатления об увиденном.

Педагогическое образование родителей

Благодаря усилиям педагога у родителей появляются четко сформировавшиеся образовательные запросы (что я хочу для развития своего ребенка и себя как родителя). Для удовлетворения образовательных запросов педагог использует разные формы: семинары, творческие мастерские, психолого-педагогические тренинги, уместно создание клубов для родителей, таких как «Традиции семьи», «Вундеркинд», «Узнаем наш город».

Так, при создании клуба «Традиции семьи» педагогу важно вызвать у родителей интерес к проблеме семейных традиций, желание приобщать к ним своих детей. Для решения этой задачи он организует устный журнал для родителей «Традиции семьи: вчера, сегодня, завтра», в ходе которого обсуждаются традиции, которые возможно возродить в современных семьях, и среди них семейные игры (анаграммы, арифмограммы, лото), семейные вечера для маленьких с участием всех членов семьи, совместное чтение по вечерам любимых сказок, рассказов, повестей, сотворчество детей и родителей. Этот разговор с родителями поможет поддержать интерес родителей к семейному чтению художественной литературы, вернуть книгу в жизнь ребенка. Для родителей, желающих возродить семейные традиции, в клубе организуются тематические встречи «Создание семейного музея», «Домашний театр - с чего начать?», «Проведение семейных праздников». Итоговой может стать встреча за круглым столом «А у нас в семье так», на которой родители обсуждают, какие семейные традиции доступны пониманию дошкольников, как лучше

приобщать к ним детей, поделиться воспоминаниями о том, какие семейные традиции и ритуалы из жизни их семей больше всего запомнились из детства.

Исходя из пожеланий родителей, при поддержке медицинской и психологической службы воспитатель реализует с родителями комплексные программы психолого-педагогического образования: «Учимся общаться с ребенком», «Вместе с папой», «Знаю ли я своего ребенка», «Растем здоровыми». Задача таких программ - расширение знаний родителей о различных подходах в воспитании, развитие умений видеть и понимать своего ребенка, совершенствование умений родителей развивать своих детей в различных видах деятельности. Воспитатель обращает внимание и на особые педагогические потребности родителей, помогает им решить проблемы воспитания. Для этого он организует родительские встречи на темы «Наш маленький капризуля», «Растем без папы», «Легко ли быть послушным».

В старшем дошкольном возрасте педагог строит свое взаимодействие на основе укрепления сложившихся деловых и личных контактов с родителями воспитанников. Именно в этот период педагог корректирует детско-родительские отношения, помогает родителям и детям найти общие интересы, которые в дальнейшем могут стать основой семейного общения. Много внимания воспитатель уделяет развитию совместной деятельности родителей и детей - игровой, досуговой, художественной. В процессе совместной с родителями деятельности он опирается на развивающиеся у них способности к самоанализу, к оценке результатов развития ребенка, умения замечать, как изменение собственной воспитательной тактики приводит к росту личностных достижений ребенка.

Еще одно направление сотрудничества воспитателя с семьей - развитие родительского коллектива группы, создание детско-родительского сообщества, в котором родители могли бы обсуждать свои педагогические проблемы, совместно намечать перспективы развития детей группы.

Кроме того, период старшего дошкольного детства непосредственно связан с повышением компетентности родителей по проблеме подготовки детей к школе, снижением уровня тревожности родителей перед поступлением детей в школу, определением совместных с педагогом условий для лучшей подготовки к школе каждого ребенка.

Задачи взаимодействия педагога с семьями дошкольников в старшей группе:

1. Ориентировать родителей на изменения в личностном развитии старших дошкольников — развитие любознательности, самостоятельности, инициативы и творчества в детских видах деятельности. Помочь родителям учитывать эти изменения в своей педагогической практике.
2. Способствовать укреплению физического здоровья дошкольников в семье, обогащению совместного с детьми физкультурного досуга (занятия в бассейне, коньки, лыжи, туристические походы), развитию у детей умений безопасного поведения дома, на улице, в лесу, у водоема.
3. Побуждать родителей к развитию гуманистической направленности отношения детей к окружающим людям, природе, предметам рукотворного мира, поддерживать стремление детей проявить внимание, заботу о взрослых и сверстниках.
4. Познакомить родителей с условиями развития познавательных интересов, интеллектуальных способностей дошкольников в семье.
5. Включать родителей в совместную с педагогом деятельность по развитию субъектных проявлений ребенка в элементарной трудовой деятельности (ручной труд, труд по приготовлению пищи, труд в природе), развитию желания трудиться, ответственности, стремления довести начатое дело до конца.
6. Помочь родителям создать условия для развития эстетических чувств старших дошкольников, приобщения детей в семье к разным видам искусства (архитектуре, музыке, театральному, изобразительному искусству) и художественной литературе.

Направления взаимодействия педагога с родителями

Педагогический мониторинг

В старшей группе, учитывая формирующиеся образовательные запросы родителей, педагог стремится учесть их пожелания, узнать их возможности в совместном воспитании дошкольников.

С этой целью он проводит беседы с родителями, анкетирование на темы «Какие мы родители», «Развиваем художественное творчество ребенка в семье и детском саду», «Воспитание чувств».

В ходе педагогической диагностики воспитатель обращает внимание на характер детско-родительских отношений в семьях, проблемы семьи и семейного воспитания. Воспитатель использует методики, которые позволяют увидеть проблемы семьи глазами ребенка: анализ детских рисунков на тему «Моя семья», проективная беседа с детьми «Что бы ты сделал?», диагностические игры «Семья» (автор - Т. И. Пухова, модификация В. И. Худяковой), «День рождения» М. Панфиловой и другие. Так, проективная беседа с детьми «Что бы ты сделал?» (модифицированный вариант методики Г. Т. Хоменткаса) направлена на изучение особенностей взаимоотношения дошкольника с близкими людьми. В ходе этой методики ребенку предлагают обсудить по очереди шесть ситуаций.

1. Представь себе, что у тебя есть два билета в цирк. Кого бы ты позвал с собой?
2. Представь, что вся твоя семья идет в гости, но один из вас заболел и должен остаться дома. Кто он?
3. Ты строишь из конструктора дом (вырезаешь бумажное платье для куклы (и т. д.), и у тебя плохо получается). Кого ты позовешь на помощь?
4. Ты имеешь... билетов (на один меньше, чем членов семьи) на интересный фильм. Кто останется дома?
5. Представь себе, что ты попал на необитаемый остров. С кем бы ты хотел там жить?
6. Ты получил в подарок интересное лото. Вся семья села играть, но вас одним человеком больше, чем надо. Кто не будет играть?

Результаты методики позволяют воспитателю понять, кто в семье для ребенка более значим, кому он доверяет, а с кем, наоборот, отношения не сложились, какие проблемы возникают у дошкольника в семейном общении.

Старший дошкольный возраст — это возраст, когда особое внимание семьи и самого ребенка нацелено на подготовку к будущему школьному обучению. Поэтому уже в старшей группе воспитатель использует такие методики, как анкетирование родителей «Готовы ли мы отдавать своего ребенка в школу?», беседа с детьми «Хочу ли я в школу», «Что я знаю о школе?», анализ детских рисунков на темы будущей школьной жизни. Анализ и совместное с родителями обсуждение результатов этих методик позволят увидеть особенности отношения к будущей школьной жизни как родителей, так и детей, наметить пути дальнейшей подготовки каждого ребенка к школе, ответить на волнующих многих родителей вопрос: когда лучше отдавать ребенка в школу.

Педагогическая поддержка

В старшем дошкольном возрасте для удовлетворения сформировавшихся образовательных запросов родителей педагог организует разные формы взаимодействия - семинары, выставки, видеосалоны, творческие гостиные.

Беседуя с родителями старших дошкольников, воспитатель обращает их внимание на развивающуюся самостоятельность детей, потребность в познавательном общении со взрослыми, признании своих достижений со стороны близких взрослых и сверстников. Воспитатель показывает близким ребенка, что именно в старшем дошкольном детстве ребенок учится понимать позицию других людей, устанавливать связь между прошлым, настоящим и будущим. Этому будет способствовать создание совместного с детьми рукописного журнала «Традиции моей семьи», альбома «А в детство заглянуть так хочется», альбомов-воспоминаний: «Это было недавно, это было давно...»

Так, в альбоме «Это было недавно, это было давно...» при участии прадедушек и прабабушек (прапрадедушек и прапрабабушек) воспитанников могут быть собраны рассказы об их жизни, о тех случаях, которые особенно запомнились, о праздниках и буднях, о войне и блокаде. Такие альбомы всегда пользуются большим интересом у детей группы. Они с удовольствием и рассматривают, находят знакомые лица, с гордостью показывают своим сверстникам членов семьи, рассказывают их истории.

Достижения детей родителям помогают увидеть выставки детского и совместного детско-родительского творчества: «Вот мы какие!», «Мы рисуем город наш», «Рождественская

открытка». Видя рост своего ребенка, сами родители более активно включаются в педагогический процесс, организуя совместную досуговую деятельность (детско-родительские праздники, развлечения, экскурсии и прогулки по городу). В ходе совместных с родителями прогулок воспитатель знакомит их с играми, упражнениями, которые развивают детскую любознательность, память, внимание: «Я назову, а ты продолжи», «Так и не так», «Кто больше запомнит и назовет», «Зададим друг другу интересные вопросы», «Угадай, что это».

Для расширения представлений старших дошкольников о социальном мире воспитатель помогает родителям организовать с детьми игры-беседы о профессиях родителей и близких родственников, познакомить детей с путешествиями по родной стране и другим странам мира. Совместная с педагогом деятельность способствует накоплению родителями позитивного воспитательного опыта.

Педагогическое образование родителей

Осуществляя педагогическое образование родителей, воспитатель учитывает развивающиеся возможности родителей и детей, помогает родителям устанавливать партнерские взаимоотношения с дошкольниками, увидеть перспективы их будущей жизни. Для этого он организует такие встречи с родителями, как «Права ребенка и права родителей», «Здоровье и ум через игру», «Развиваем детскую любознательность», «Скоро в школу». В ходе реализации образовательных задач воспитатель использует такие формы, которые помогают занять родителю субъектную позицию, - тренинги, анализ реальных ситуаций, показ и обсуждение видеоматериалов. В общении с родителями воспитателю необходимо актуализировать различные проблемные ситуации, в решении которых родители принимают непосредственное участие.

Развивая педагогическую компетентность родителей, помогая сплочению родительского коллектива, воспитатель продолжает содействовать деятельности родительских клубов. Так, организуя работу родительского «клуба «Доверие», педагог поддерживает готовность родителей к обмену опытом по вопросам социально-личностного развития детей, включает их в совместные с детьми игры и упражнения «Приятные слова», «Что мы любим, что не любим», «Слушаем чувства», «Угадай, чьи это руки». В ходе встреч воспитатель предлагает родителям и детям совместно поучаствовать в различных видах деятельности - совместном рисовании (маме и ребенку создать рисунок на определенную тему или выполнить рисунок, используя одну ручку на двоих), совместно сложить картинку из частей, догадаться о чувствах другого по мимике и жестам. В ходе совместной деятельности и родительских дискуссий происходит обогащение детско-родительских отношений, приобретение опыта совместной творческой деятельности, развитие коммуникативных навыков детей и взрослых, развитие их эмоциональной отзывчивости.

Вместе с тем педагогу необходимо помнить, что к старшему дошкольному возрасту у части родителей уже сложилась своя воспитательная тактика, появились свои достижения в развитии ребенка. Поэтому воспитателю важно создать условия для презентации их педагогического роста - проведение родительских встреч, конкурсов «Успешный родитель», «Семья года», «Что я знаю о своем ребенке». Так, конкурс «Что я знаю о своем ребенке» развивает интерес к познанию своего ребенка, содействует активному взаимодействию с ним.

Педагог помогает родителям понять возможности организации образования ребенка в будущем, определить особенности организации его индивидуального образовательного маршрута в условиях школьного обучения.

Задачи взаимодействия педагога с семьями дошкольников в подготовительной группе:

1. Познакомить родителей с особенностями физического и психического развития ребенка, развития самостоятельности, навыков безопасного поведения, умения оказать элементарную помощь в угрожающих здоровью ситуациях.
2. Познакомить родителей с особенностями подготовки ребенка к школе, развивать позитивное отношение к будущей школьной жизни ребенка.
3. Ориентировать родителей на развитие познавательной деятельности ребенка, обогащение его кругозора, развитие произвольных психических процессов, элементов логического мышления в ходе игр, общения со взрослыми и самостоятельной детской деятельности.

4. Помочь родителям создать условия для развития организованности, ответственности дошкольника, умений взаимодействия со взрослыми и детьми, способствовать развитию начал социальной активности в совместной с родителями деятельности.
5. Способствовать развитию партнерской позиции родителей в общении с ребенком, развитию положительной самооценки, уверенности в себе, познакомить родителей со способами развития самоконтроля и воспитания ответственности за свои действия и поступки.

Направления взаимодействия педагога с родителями

Педагогический мониторинг

В подготовительной к школе группе многие родители ориентированы на самостоятельную диагностику результатов развития ребенка и самоанализ воспитательной деятельности. Задача педагога - предоставить родителям выбор материалов для самодиагностики. Это могут быть анкеты «Какой вы воспитатель?», тесты «Какие мы родители?», «Понимаем ли мы своих детей», родительские сочинения на тему «Портрет моего ребенка». В ходе совместных с воспитателем и психологом обсуждений результатов родители могут определить, что изменилось в их педагогической тактике, взаимодействии с ребенком. Такие беседы позволяют родителям увидеть, какие проблемы сохранились, какие качества им следует развивать в себе.

Естественно, что особое внимание семьи и педагогов нацелено на подготовку к школьному обучению, поэтому воспитатель осуществляет комплексную диагностику, позволяющую выявить проблемы готовности родителей к будущей школьной жизни ребенка. Для этого могут быть использованы такие методы, как анкетирование родителей: «Насколько вы готовы быть родителем школьника», «Мое мнение о школьной жизни ребенка», проективная методика «Как я представляю своего ребенка в школе». Так, в анкете «Насколько вы готовы быть родителем школьника» (автор А. К. Колеченко) родителям предлагается оценить правомерность следующих утверждений.

1. Мне кажется, что мой ребенок будет учиться хуже других детей.
2. Я опасаюсь, что мой ребенок будет часто обижать других детей.
3. На мой взгляд, четыре урока - непосильная нагрузка для маленького ребенка.
4. Трудно быть уверенным, что учителя младших классов хорошо понимают детей.
5. Ребенок может хорошо учиться только в том случае, если учительница - его собственная мама.
6. Трудно представить, что первоклассник может быстро научиться писать, читать и считать.
7. Мне кажется, что дети в этом возрасте еще не способны дружить.
8. Боюсь даже думать о том, что мой ребенок будет обходиться без дневного сна.
9. Мой ребенок часто плачет, когда к нему обращается незнакомый взрослый человек.
10. Мой ребенок не ходил в детский сад и никогда не расставался с матерью.
11. Начальная школа, по-моему, мало способна чему-либо научить ребенка.
12. Я опасаюсь, что дети будут дразнить моего ребенка.
13. Мой малыш, по-моему, значительно слабее своих сверстников.
14. Боюсь, что учительница не имеет возможности оценить успехи каждого ребенка.
15. Мой ребенок часто говорит: «Мама, мы пойдем в школу вместе?».

Полученные результаты дадут возможность воспитателям помочь родителям учесть индивидуальные особенности ребенка при подготовке к школе, научиться предвидеть и избегать проблем школьной дезадаптации.

Педагогическая поддержка

Воспитатель проводит беседу с родителями «Наши достижения за год», в которой обсуждает с ними успехи детей, учит видеть достижения каждого ребенка, знакомит родителей со способами развития уверенности ребенка в своих силах, чувства самоуважения. Для развития этих умений у родителей педагог организует детско-родительский тренинг «Дай мне сделать самому», в котором помогает родителям анализировать мотивы и поступки детей в ходе совместной деятельности, строить партнерские взаимоотношения со своим ребенком, поощрять его инициативу.

Обогащению родительского опыта по этой проблеме способствуют наблюдение за детьми в ходе открытых занятий, дискуссии на темы «Если у ребенка нет друзей», «Каким я вижу своего

ребенка в будущем», «Проблемы застенчивого ребенка», «Как организовать детский праздник», «Как развивать способности ребенка», «Что такое „школьный стресс“ и как его преодолеть».

В ходе взаимодействия с родителями воспитатель раскрывает особые возможности игры для интеллектуального развития дошкольника. Для этого воспитатель включает родителей в совместные с детьми игры-занятия «Умники и умницы», «Играем пальчиками», «Самый смешливый». Организованные педагогом семинары-практикумы позволяют родителям познакомиться с игровыми упражнениями, играми, направленными на развитие познавательной сферы ребенка: «Сложи слоги из макарон», «Посчитай мыльные пузыри», «Кто больше назовет предметов на букву „а“», «Придумай задачи про конфеты (игрушки, животных)». В результате родители убеждаются в том, что подготовка к школе не должна быть скучной для ребенка. Дополняют представления родителей о возможностях познавательного развития будущего школьника информационные бюллетени, буклеты, газеты для родителей «Учимся, играя», «Как научить ребенка запоминать», «Развиваем внимание дошкольника».

Педагогу очень важно в этот период продолжать организацию совместных с родителями творческих и исследовательских проектов дошкольников «Город чудес», «Все мы такие разные» (создание альбома о разных народах мира, их жилищах, занятиях, народных промыслах, любимых играх, сказках), «Птицы нашего края», «Вместе создаем мультфильм». Такие проекты помогут показать детям возможности совместного поиска информации по теме в литературе, интернет-источниках, возможность воплотить совместные идеи, проявить инициативу и творчество.

Педагогическое образование родителей

Познакомить родителей с содержанием и основными показателями готовности ребенка к школе, способствовать развитию родительской ответственности в процессе подготовки детей к школе, обучение методам и приемам подготовки детей к школьному обучению поможет организация образовательной программы для родителей «Готовимся к школе». В ходе этой программы педагог организует тематические встречи для родителей, например: «Что такое готовность к школе?», «Готов ли ваш ребенок к школе?», «Как повысить работоспособность и выносливость ребенка», «Учимся рассказывать», «Как не остаться одному в школьном коллективе», «В доме первоклассник».

Так, круглый стол, «В доме первоклассник» помогает родителям найти решение часто встречающихся школьных проблем: развитие самостоятельности ребенка (самому собирать портфель, готовить задания к уроку), как предупредить ошибки в письме, как помочь ребенку запомнить правила, как быть, если ребенок не хочет учиться, быстро устает.

Более подробно обсудить вопросы будущей школьной жизни их ребенка родители могут в созданном клубе «Родители будущих школьников». Встречи родительского клуба позволят решить проблемы выбора школы, организации режима дня первоклассника, определиться в возможностях сочетания обучения в первом классе и посещения ребенком занятий дополнительного образования (студий, кружков, секций), помогут родителям в создании будущих индивидуальных образовательных маршрутов для своего ребенка.

Вместе с тем педагог обогащает направления совместной деятельности родителей и детей, способствует развитию общих интеллектуальных интересов, увлечений родителей и детей, поддерживает возникшие семейные традиции. Исходя из пожеланий и интересов родителей, возрастающих возможностей детей, воспитатель способствует созданию таких детско-родительских клубов, как «Коллекционеры», «Клуб туристов», «Клуб любителей чтения». «Клуб любителей чтения» поможет поддержать интерес взрослых и детей к книге, домашнему чтению, даст возможность обсудить новинки детской художественной и познавательной литературы, создать творческие работы на темы любимых произведений (эссе, рисунки, поделки), вызовет у детей желание научиться читать.

Педагоги самостоятельно выбирают педагогически обоснованные методы, приемы и способы взаимодействия с семьями обучающихся, в зависимости от стоящих перед ними задач. Сочетание традиционных и инновационных технологий сотрудничества позволяет педагогам ДОО устанавливать доверительные и партнерские отношения с родителями (законными представителями), эффективно осуществлять просветительскую деятельность и достигать

основные цели взаимодействия ДОО с родителями (законными представителями) детей дошкольного возраста.

2.6. Направления и задачи коррекционно-развивающей работы

Коррекционно-развивающая работа (далее – КРР) и/или инклюзивное образование в ДОО направлено на обеспечение коррекции нарушений развития у различных категорий детей (целевые группы), включая детей с особыми образовательными потребностями (далее – ООП), в том числе детей с ОВЗ и детей-инвалидов; оказание им квалифицированной помощи в освоении Программы, их разностороннее развитие с учетом возрастных и индивидуальных особенностей, социальной адаптации.

КРР представляет собой комплекс мер по психолого-педагогическому сопровождению обучающихся, включающий психолого-педагогическое обследование, проведение индивидуальных и групповых коррекционно-развивающих занятий, а также мониторинг динамики их развития. КРР в детском саду осуществляют педагоги, педагоги-психологи, учителя-дефектологи, учителя-логопеды и другие квалифицированные специалисты.

Направления:

- профилактическое: проведение необходимой профилактической работы с детьми с целью предупреждения проявления отклонений в развитии ребенка;
- диагностическое: раннее выявление и диагностика уровня интеллектуального развития детей дошкольного возраста;
- коррекционно-педагогическое: разработка программ, соответствующих психофизическим и интеллектуальным возможностям детей;
- организационно-методическое: организация консультационно-методической помощи воспитателям по вопросам обучения и воспитания дошкольников с проблемами в развитии;
- консультативно-просветительское: организация консультативно – просветительской работы по пропаганде знаний из области коррекционной педагогики и специальной психологии среди родителей;
- координирующее: ключевая позиция в комплексном сопровождении детей с проблемами в развитии принадлежит воспитателю подгруппы; координирует профессиональную деятельность педагог-психолог;
- контрольно-оценочное: анализ результативности комплексной коррекционной работы с детьми дошкольного возраста, имеющих различные нарушения.

ДОО имеет право и возможность разработать программу КРР в соответствии с ФГОС ДО, которая может включать: план диагностических и коррекционно-развивающих мероприятий; рабочие программы КРР с обучающимися различных целевых групп, имеющих различные ООП и стартовые условия освоения Программы.

Цели коррекционной работы:

- Раннее выявление отклонений в развитии детей дошкольного возраста с целью предупреждения вторичных отклонений;
- Коррекция имеющихся нарушений в развитии детей дошкольного возраста;
- Социальная адаптация и интеграция детей с отклонениями в развитии в среду нормативно развивающихся сверстников.

Задачи КРР на уровне ДО:

- определение ООП обучающихся, в том числе с трудностями освоения Федеральной программы и социализации в ДОО;
- своевременное выявление обучающихся с трудностями социальной адаптации, обусловленными различными причинами;
- осуществление индивидуально ориентированной психолого-педагогической помощи обучающимся с учетом особенностей их психического и (или) физического развития, индивидуальных возможностей и потребностей (в соответствии с рекомендациями ПМПК или ППК);

- оказание родителям (законным представителям) обучающихся консультативной психолого-педагогической помощи по вопросам развития и воспитания детей дошкольного возраста;

- содействие поиску и отбору одаренных обучающихся, их творческому развитию;
- выявление детей с проблемами развития эмоциональной и интеллектуальной сферы;
- реализация комплекса индивидуально ориентированных мер по ослаблению, снижению или устранению отклонений в развитии и проблем поведения.

КРР организуется: по обоснованному запросу педагогов и родителей (законных представителей); на основании результатов психологической диагностики; на основании рекомендаций ППК.

КРР в детском саду реализуется в форме групповых и/или индивидуальных коррекционно-развивающих занятий. Выбор конкретной программы коррекционно-развивающих мероприятий, их количестве, форме организации, методов и технологий реализации определяется ДОО самостоятельно, исходя из возрастных особенностей и ООП обучающихся.

Содержание КРР для каждого обучающегося определяется с учетом его ООП на основе рекомендаций ППК ДОО.

В образовательной практике определяются нижеследующие категории целевых групп обучающихся для оказания им адресной психологической помощи и включения их в программы психолого-педагогического сопровождения:

1. Нормотипичные дети с нормативным кризисом развития.

2. Обучающиеся с ООП:

- с ОВЗ и/или инвалидностью, получившие статус в установленном порядке;

- обучающиеся по индивидуальному учебному плану/учебному расписанию на основании медицинского заключения (ЧБД);

- обучающиеся, испытывающие трудности в освоении образовательных программ, развитии, социальной адаптации;

- одаренные обучающиеся.

3. Дети и/или семьи, находящиеся в трудной жизненной ситуации, признанные таковыми в нормативно установленном порядке.

4. Дети и/или семьи, находящиеся в социально опасном положении (безнадзорные, беспризорные, склонные к бродяжничеству), признанные таковыми в нормативно установленном порядке.

5. Обучающиеся «группы риска»: проявляющие комплекс выраженных факторов риска негативных проявлений (импульсивность, агрессивность, неустойчивая или крайне низкая/завышенная самооценка, завышенный уровень притязаний).

КРР с обучающимися целевых групп в ДОО осуществляется в ходе всего образовательного процесса, во всех видах и формах деятельности, как в совместной деятельности детей в условиях дошкольной группы, так и в форме коррекционно-развивающих групповых/индивидуальных занятий.

КРР строится дифференцированно в зависимости от имеющихся у обучающихся дисфункций и особенностей развития (в познавательной, речевой, эмоциональной, коммуникативной, регулятивной сферах) и должна предусматривать индивидуализацию психолого-педагогического сопровождения.

2.7. Содержание коррекционно-развивающей работы на уровне ДОО

Содержание коррекционно-развивающей работы в ДОО включает следующие блоки:

1. Диагностическая работа включает:

- своевременное выявление детей, нуждающихся в психолого-педагогическом сопровождении;
- раннюю (с первых дней пребывания обучающегося в ДОО) диагностику отклонений в развитии и анализ причин трудностей социальной адаптации;
- комплексный сбор сведений об обучающемся на основании диагностической информации от специалистов разного профиля;

- определение уровня актуального и зоны ближайшего развития обучающегося с ОВЗ, с трудностями в обучении и социализации, выявление его резервных возможностей;
- изучение уровня общего развития обучающихся (с учетом особенностей нозологической группы), возможностей вербальной и невербальной коммуникации со сверстниками и взрослыми;
- изучение развития эмоционально-волевой сферы и личностных особенностей обучающихся;
- изучение индивидуальных образовательных и социально-коммуникативных потребностей обучающихся;
- изучение социальной ситуации развития и условий семейного воспитания ребенка;
- изучение уровня адаптации и адаптивных возможностей обучающегося;
- изучение направленности детской одаренности; изучение, констатацию в развитии ребенка его интересов и склонностей, одаренности;
- мониторинг развития детей и предупреждение возникновения психолого-педагогических проблем в их развитии;
- выявление детей-мигрантов, имеющих трудности в обучении и социально-психологической адаптации, дифференциальная диагностика и оценка этнокультурной природы имеющихся трудностей;
- всестороннее психолого-педагогическое изучение личности ребенка;
- выявление и изучение неблагоприятных факторов социальной среды и рисков образовательной среды;
- системный разносторонний контроль специалистов за уровнем и динамикой развития обучающегося, а также за созданием необходимых условий, соответствующих особым (индивидуальным) образовательным потребностям обучающегося.

2. Коррекционно-развивающая работа включает:

- выбор оптимальных для развития обучающегося коррекционно-развивающих программ/методик психолого-педагогического сопровождения в соответствии с его особыми (индивидуальными) образовательными потребностями;
- организацию, разработку и проведение специалистами индивидуальных и групповых коррекционно-развивающих занятий, необходимых для преодоления нарушений поведения и развития, трудностей в освоении образовательной программы и социализации;
- коррекцию и развитие высших психических функций;
- развитие эмоционально-волевой и личностной сферы обучающегося и психологическую коррекцию его поведения;
- развитие коммуникативных способностей, социального и эмоционального интеллекта обучающихся, формирование их коммуникативной компетентности;
- коррекцию и развитие психомоторной сферы, координации и регуляции движений;
- создание условий, обеспечивающих развитие, обучение и воспитание детей с ярко выраженной познавательной направленностью, высоким уровнем умственного развития или иной направленностью одаренности;
- создание насыщенной развивающей предметно - пространственной среды для разных видов деятельности;
- формирование инклюзивной образовательной среды, в том числе обеспечивающей включение детей иностранных граждан в российское образовательное пространство с сохранением культуры и идентичности, связанных со страной исхода\происхождения;
- оказание поддержки ребенку в случаях неблагоприятных условий жизни, психотравмирующих обстоятельствах при условии информирования соответствующих структур социальной защиты;
- преодоление педагогической запущенности в работе с обучающимся, стремление устранить неадекватные методы воспитания в семье во взаимодействии родителей (законных представителей) с детьми;
- помощь в устранении психотравмирующих ситуаций в жизни ребенка.

3. Консультативная работа включает:

- разработку рекомендаций по основным направлениям работы с обучающимся с трудностями в обучении и социализации, единых для всех участников образовательных отношений;

- консультирование специалистами педагогов по выбору индивидуально ориентированных методов и приемов работы с обучающимся;
- консультативную помощь семье в вопросах выбора оптимальной стратегии воспитания и приемов коррекционно-развивающей работы с ребенком.

4. Информационно-просветительская работа предусматривает:

- различные формы просветительской деятельности (лекции, беседы, информационные стенды, печатные материалы, электронные ресурсы), направленные на разъяснение участникам образовательных отношений — обучающимся (в доступной для дошкольного возраста форме), их родителям (законным представителям), педагогическим работникам — вопросов, связанных с особенностями образовательного процесса и психолого-педагогического сопровождения обучающихся, в том числе с ОВЗ, трудностями в обучении и социализации;
- проведение тематических выступлений, онлайн-консультаций для педагогов и родителей по разъяснению индивидуально-типологических особенностей различных категорий обучающихся, в том числе с ОВЗ, трудностями в обучении и социализации.

КРР с детьми, находящимися под диспансерным наблюдением, в том числе часто болеющими детьми, имеет выраженную специфику. Детям, находящимся под диспансерным наблюдением, в том числе часто болеющим детям, свойственны: быстрая утомляемость, длительный период восстановления после заболевания и (или) его обострения (не менее 4-х недель), специфические особенности межличностного взаимодействия и деятельности (ограниченность круга общения больного ребёнка, объективная зависимость от взрослых (родителей (законных представителей), педагогов), стремление постоянно получать от них помощь). Для детей, находящихся под диспансерным наблюдением, в том числе часто болеющих детей, старшего дошкольного возраста характерны изменения в отношении ведущего вида деятельности – сюжетно-ролевой игры, что оказывает негативное влияние на развитие его личности и эмоциональное благополучие. В итоге у ребёнка появляются сложности в освоении программы и социальной адаптации.

Направленность коррекционно-развивающей работы с детьми, находящимися под диспансерным наблюдением, в том числе часто болеющими детьми включает:

- коррекцию/развитие коммуникативной, личностной, эмоционально-волевой сфер, познавательных процессов;
- снижение тревожности;
- помощь в разрешении поведенческих проблем;
- создание условий для успешной социализации, оптимизация межличностного взаимодействия со взрослыми и сверстниками.

Включение ЧБД в программу КРР, определение индивидуального маршрута психолого-педагогического сопровождения осуществляется на основании медицинского заключения и рекомендаций ППК по результатам психологической и педагогической диагностики.

Направленность коррекционно-развивающей работы с одаренными обучающимися включает:

- определение вида одаренности, интеллектуальных и личностных особенностей детей, прогноз возможных проблем и потенциала развития.
- вовлечение родителей (законных представителей) в образовательный процесс и установление с ними отношений сотрудничества как обязательного условия поддержки и развития одаренного ребёнка, как в ДОО, так и в условиях семейного воспитания;
- создание атмосферы доброжелательности, заботы и уважения по отношению к ребёнку, обстановки, формирующей у ребёнка чувство собственной значимости, поощряющей проявление его индивидуальности;
- сохранение и поддержка индивидуальности ребёнка, развитие его индивидуальных способностей и творческого потенциала как субъекта отношений с людьми, миром и самим собой;
- формирование коммуникативных навыков и развитие эмоциональной устойчивости;
- организация предметно-развивающей, обогащённой образовательной среды в условиях ДОО, благоприятную для развития различных видов способностей и одаренности.

Включение ребенка в программу КРР, определение индивидуального маршрута психолого-педагогического сопровождения осуществляется на основе заключения ППК по результатам психологической и педагогической диагностики.

Направленность КРР с билингвальными воспитанниками, детьми мигрантов, испытывающими трудности с пониманием государственного языка РФ, включает:

- развитие коммуникативных навыков, формирование чувствительности к сверстнику, его эмоциональному состоянию, намерениям и желаниям;
- формирование уверенного поведения и социальной успешности;
- коррекцию деструктивных эмоциональных состояний, возникающих вследствие попадания в новую языковую и культурную среду (тревога, неуверенность, агрессия);
- создание атмосферы доброжелательности, заботы и уважения по отношению к ребенку.

Таким образом, работу по социализации и языковой адаптации детей иностранных граждан, обучающихся в организациях, реализующих программы ДО в РФ, рекомендуется организовывать с учетом особенностей социальной ситуации каждого ребенка персонально.

Психолого-педагогическое сопровождение детей данной целевой группы может осуществляться в контексте общей программы адаптации ребенка к ДОО. В случаях выраженных проблем социализации, личностного развития и общей дезадаптации ребенка, его включение в программу КРР может быть осуществлено на основе заключения ППК по результатам психологической диагностики или по запросу родителей (законных представителей) ребенка.

К целевой группе обучающихся «группы риска» могут быть отнесены дети, имеющие проблемы с психологическим здоровьем; эмоциональные проблемы (повышенная возбудимость, апатия, раздражительность, тревога, появление фобий); поведенческие проблемы (грубость, агрессия, обман); проблемы неврологического характера (потеря аппетита); проблемы общения (стеснительность, замкнутость, излишняя чувствительность, выраженная нереализованная потребность в лидерстве); проблемы регуляторного характера (расстройство сна, быстрая утомляемость, навязчивые движения, двигательная расторможенность, снижение произвольности внимания).

Направленность КРР с воспитанниками, имеющими девиации развития и поведения включает:

- коррекция / развитие социально-коммуникативной, личностной, эмоционально-волевой сферы;
- помощь в решении поведенческих проблем;
- формирование адекватных, социально-приемлемых способов поведения;
- развитие рефлексивных способностей;
- совершенствование способов саморегуляции.

Включение ребенка из «группы риска» в программу КРР, определение индивидуального маршрута психолого-педагогического сопровождения осуществляется на основе заключения ППК по результатам психологической диагностики или по обоснованному запросу педагога/родителей (законных представителей).

Реализация КРР с обучающимися с ОВЗ и детьми – инвалидами согласно нозологическим группам, осуществляется в соответствии с ФАОП ДО. КРР с обучающимися с ОВЗ и детьми-инвалидами должна предусматривать предупреждение вторичных биологических и социальных отклонений в развитии, затрудняющих образование и социализацию обучающихся, коррекцию нарушений психического и физического развития средствами коррекционной педагогики, специальной психологии и медицины; формирование у обучающихся механизмов компенсации дефицитарных функций, не поддающихся коррекции, в том числе с использованием ассистивных технологий.

В БДОУ г. Омска «Детский сад №379 комбинированного вида» функционирует группа, состоящая из детей с тяжелыми нарушениями речи (первичным эффектом является недоразвитие речи), возраст воспитанников 4-7 лет. Целью коррекционной работы в детском саду является построение системы коррекционно-развивающей работы в логопедической группе для детей с общим недоразвитием речи в возрасте с 4 до 7 лет, предусматривающей полное взаимодействие и преемственность действий всех специалистов дошкольного образовательного учреждения и

родителей дошкольников. Комплексность педагогического воздействия направлена на выравнивание речевого и психофизического развития детей и обеспечивает их всестороннее гармоничное развитие. Данная группа работает по адаптивной основной общеобразовательной программе дошкольного образования для детей с тяжелыми нарушениями речи старшего дошкольного возраста.

По результатам психолого-педагогической диагностики в начале учебного года в детском саду проводится психолого-медико-педагогический консилиум (далее – ПМПк), на котором совместно вырабатывается стратегия психолого-педагогического сопровождения каждого ребенка и выстраивается его индивидуальный коррекционно-развивающий маршрут (далее – ИКРМ). Он представляет собой краткую индивидуальную программу развития ребенка с ОВЗ, отражающий трудности в развитии и пути их преодоления с указанием конкретных методов, приемов и форм.

В состав консилиума входят: педагог-психолог, старший воспитатель, учитель-логопед, музыкальный руководитель, старшая медицинская сестра, воспитатели групп, представляющие ребенка с ОВЗ. Плановые консилиумы собираются три раза в год для выстраивания стратегии, корректировки и подведения итогов работы за учебный год по психолого-педагогическому сопровождению детей с ОВЗ. Внеплановые заседания проводятся по мере необходимости (выдача выписок из ПМПк, зачислению нового ребенка с ОВЗ в детский сад, составление на него ИКРМ и т.д.). Специалисты ПМПк несут ответственность за используемые диагностические и коррекционные методы работы, обоснованность рекомендаций, конфиденциальность полученной информации, ведение документации и ее сохранность.

Для каждого ребенка с ОВЗ и инвалида с учетом заключения ГПМПк и программы реабилитации и абилитации составляется ИКРМ. Педагоги, в том числе специалисты, БДОУ реализуют ИКРМ и ведут динамическое наблюдение за каждым воспитанником, при необходимости вносят корректировки.

Задачами деятельности образовательной организации, реализующей программу дошкольного образования, по выполнению образовательной программы в группах компенсирующей и комбинированной направленности является:

- развитие физических, интеллектуальных, нравственных, эстетических и личностных качеств;
- формирование предпосылок учебной деятельности;
- сохранение и укрепление здоровья;
- коррекция недостатков в физическом и (или) психическом развитии детей;
- создание современной развивающей предметно-пространственной среды, комфортной как для детей с ОВЗ, так и для нормально развивающихся детей, их родителей (законных представителей) и педагогического коллектива;
- формирование у детей общей культуры.

Коррекционно-развивающая работа строится с учетом особых образовательных потребностей с ОВЗ и заключений ГПМПк.

Целью рабочей программы учителя-логопеда по работе с детьми ТНР в рамках логопедической группы и педагога-психолога по работе с детьми общеразвивающих и логопедической групп является коррекционно-развивающая и психолого-педагогическая поддержка позитивной абилитации и социализации, развития личности детей дошкольного возраста с нарушениями в развитии, и подготовка к общению и обучению в условиях школы. Задачи реализации программ сформулированы в соответствии с направлениями коррекционной деятельности специалистов: диагностическое, коррекционно-развивающее, консультативное, информационно-просветительское.

Задачи диагностического направления работы:

- ранняя диагностика и своевременное выявление детей, нуждающихся в специальной помощи;
- комплексный сбор сведений об особенностях развития ребенка, состоянии здоровья и условиях его семейного воспитания;
- выявление особенностей и уровня развития детей с нарушениями и составление ИКРМ;
- оценка динамики развития в рамках взаимодействия специалистов образовательного учреждения;

- мониторинг успешности коррекционно-развивающей работы и реализации образовательной программы.

Задачи консультативного направления работы:

- поддержка конструктивного взаимодействия со всеми участниками коррекционно-образовательного процесса в развитии детей;
- консультирование педагогов по выбору индивидуально-ориентированных методов и приемов сопровождения детской деятельности;
- повышение психолого-педагогической грамотности родителей по вопросам выбора стратегии сопровождения развития ребенка в семье.

Задачи информационно-просветительского направления работы:

- информирование педагогов и родителей об индивидуально-типологических особенностях развития детей с нарушениями;
- просвещение педагогов ДОУ и родителей по вопросам организации детской деятельности;
- распространение опыта педагогической деятельности и использование инновационных технологий в решении профессиональных задач.

Педагог-психолог осуществляет психологическое сопровождение детей с нормой и нарушениями в развитии по направлениям: психопрофилактика, психодиагностика, психокоррекция, психологическое консультирование. Коррекционно-развивающая деятельность направлена на: коррекцию нарушений и отклонений в развитии детей, успешную адаптацию детей к жизни в обществе, формирование и развитие социальной, коммуникативной и интеллектуальной компетентности воспитанников.

Коррекционная направленность образовательной деятельности представляется в части:

- обеспечения психологического базиса для развития высших психических функций и предпосылок к школьному обучению в соответствии с индивидуальными особенностями и функциональными отклонениями в физическом и/или психическом развитии воспитанников,
- совершенствования и коррекции психологических нарушений дошкольников.

Распространение в нашей стране процесса инклюзии детей с ограниченными возможностями психического или физического здоровья в образовательных учреждениях является не только отражением времени, но и представляет собой реализацию прав детей на образование в соответствии с Законом об образовании. Для осуществления инклюзивного воспитания и обучения необходимо формировать у дошкольников умение строить взаимодействия на основе сотрудничества и взаимопонимания. Основой жизненной позиции общества должна стать толерантность. Инклюзия помогает развивать у здоровых детей терпимость к физическим и психическим недостаткам сверстников, чувство взаимопомощи и стремление к сотрудничеству. Инклюзия способствует формированию у детей с ограниченными возможностями здоровья (ОВЗ) положительного отношения к сверстникам и адекватного социального поведения, а также более полной реализации потенциала развития в обучении и воспитании. Инклюзивное обучение реализует обеспечение равного доступа к получению того или иного вида образования и создание необходимых условий для достижения успеха в образовании всеми детьми.

Проблема воспитания и обучения детей с ОВЗ в общеобразовательном пространстве требует деликатного и гибкого подхода, так как всеми осознается, что не все дети, имеющие нарушения в развитии, могут успешно интегрироваться в среду здоровых сверстников. Индивидуальный образовательный маршрут предполагает постепенное включение таких детей в коллектив сверстников с помощью взрослого, что требует от педагога новых психологических установок на формирование у детей с нарушениями развития умения взаимодействовать в едином детском коллективе.

Наличие в группе массового дошкольного учреждения ребенка с ограниченными возможностями здоровья требует внимания к нему со стороны воспитателей, готовности вместе с родителями разделить ответственность за его воспитание и обучение, подготовку к школе. Наиболее важным аспектом является психологическая готовность воспитателя группы к работе с ребенком, желание помочь ему и его родителям, сделать пребывание такого ребенка в группе полезным и интересным для него. Созданная в детском саду система психолого-педагогического сопровождения позволяет эффективно и адресно оказывать

помощь детям с ОВЗ, обеспечивая необходимые условия для успешного развития каждого ребенка.

2.8. Рабочая программа воспитания

2.8.1. Целевой раздел Программы воспитания

Пояснительная записка

Программа воспитания основана на воплощении национального воспитательного идеала, который понимается как высшая цель образования, нравственное (идеальное) представление о человеке.

Под воспитанием понимается деятельность, направленная на развитие личности, создание условий для самоопределения и социализации обучающихся на основе социокультурных, духовно-нравственных ценностей и принятых в российском обществе правил и норм поведения в интересах человека, семьи, общества и государства, формирование у обучающихся чувства патриотизма, гражданственности, уважения к памяти защитников Отечества и подвигам Героев Отечества, закону и правопорядку, человеку труда и старшему поколению, взаимного уважения, бережного отношения к культурному наследию и традициям многонационального народа Российской Федерации, природе и окружающей среде⁹.

Основу воспитания на всех уровнях, начиная с дошкольного, составляют традиционные ценности российского общества. Традиционные ценности – это нравственные ориентиры, формирующие мировоззрение граждан России, передаваемые от поколения к поколению, лежащие в основе общероссийской гражданской идентичности и единого культурного пространства страны, укрепляющие гражданское единство, нашедшие свое уникальное, самобытное проявление в духовном, историческом и культурном развитии многонационального народа России¹⁰.

Программа воспитания предусматривает приобщение детей к традиционным ценностям российского общества – жизнь, достоинство, права и свободы человека, патриотизм, гражданственность, служение Отечеству и ответственность за его судьбу, высокие нравственные идеалы, крепкая семья, созидательный труд, приоритет духовного над материальным, гуманизм, милосердие, справедливость, коллективизм, взаимопомощь и взаимоуважение, историческая память и преемственность поколений, единство народов России¹¹.

Вся система ценностей российского народа находит отражение в содержании воспитательной работы ДОО, в соответствии с возрастными особенностями детей.

Ценности Родина и природа лежат в основе патриотического направления воспитания.

Ценности милосердие, жизнь, добро лежат в основе духовно-нравственного направления воспитания

Ценности человек, семья, дружба, сотрудничество лежат в основе социального направления воспитания.

Ценность познание лежит в основе познавательного направления воспитания.

Ценности жизнь и здоровье лежат в основе физического и оздоровительного направления воспитания.

Ценность труд лежит в основе трудового направления воспитания.

Ценности культура и красота лежат в основе эстетического направления воспитания.

Целевые ориентиры воспитания следует рассматривать как возрастные характеристики возможных достижений ребёнка, которые коррелируют с портретом выпускника ДОО и с

⁹ Пункт 2 статьи 2 Федерального закона от 29 декабря 2012 г. № 273-ФЗ «Об образовании в Российской Федерации» (Собрание законодательства Российской Федерации, 2012, № 53, ст. 7598; 2020, № 31, ст. 5063)

¹⁰ Пункт 4 Основ государственной политики по сохранению и укреплению традиционных российских духовнонравственных ценностей, утверждённых Указом Президента Российской Федерации от 9 ноября 2022 г. № 809 (Собрание законодательства Российской Федерации, 2022, № 46, ст. 7977).

¹¹ Пункт 5 Основ государственной политики по сохранению и укреплению традиционных российских духовнонравственных ценностей, утверждённых Указом Президента Российской Федерации от 9 ноября 2022 г. № 809 (Собрание законодательства Российской Федерации, 2022, № 46, ст. 7977).

традиционными ценностями российского общества.

Цели и задачи воспитания

Общая цель воспитания в ДОО – личностное развитие каждого ребёнка с учётом его индивидуальности и создание условий для позитивной социализации детей на основе традиционных ценностей российского общества, что предполагает:

- 1) формирование первоначальных представлений о традиционных ценностях российского народа, социально приемлемых нормах и правилах поведения;
- 2) формирование ценностного отношения к окружающему миру (природному и социокультурному), другим людям, самому себе;
- 3) становление первичного опыта деятельности и поведения в соответствии с традиционными ценностями, принятыми в обществе нормами и правилами.

Общие задачи воспитания в ДОО:

- 1) содействовать развитию личности, основанному на принятых в обществе представлениях о добре и зле, должном и недопустимом;
- 2) способствовать становлению нравственности, основанной на духовных отечественных традициях, внутренней установке личности поступать согласно своей совести;
- 3) создавать условия для развития и реализации личностного потенциала ребёнка, его готовности к творческому самовыражению и саморазвитию, самовоспитанию;
- 4) осуществлять поддержку позитивной социализации ребёнка посредством проектирования и принятия уклада, воспитывающей среды, создания воспитывающих общностей.

Направления воспитания

Патриотическое направление воспитания

Цель патриотического направления воспитания – содействовать формированию у ребёнка личностной позиции наследника традиций и культуры, защитника Отечества и творца (созидателя), ответственного за будущее своей страны.

Ценности – Родина и природа лежат в основе патриотического направления воспитания. Чувство патриотизма возникает у ребёнка вследствие воспитания у него нравственных качеств, интереса, чувства любви и уважения к своей стране – России, своему краю, малой родине, своему народу и народу России в целом (гражданский патриотизм), ответственности, ощущения принадлежности к своему народу.

Патриотическое направление воспитания базируется на идее патриотизма как нравственного чувства, которое вырастает из культуры человеческого бытия, особенностей образа жизни и её уклада, народных и семейных традиций.

Работа по патриотическому воспитанию предполагает: формирование «патриотизма наследника», испытывающего чувство гордости за наследие своих предков (предполагает приобщение детей к истории, культуре и традициям нашего народа: отношение к труду, семье, стране и вере); «патриотизма защитника», стремящегося сохранить это наследие (предполагает развитие у детей готовности преодолевать трудности ради своей семьи, малой родины); «патриотизма созидателя и творца», устремленного в будущее, уверенного в благополучии и процветании своей Родины (предполагает конкретные каждодневные дела, направленные, например, на поддержание чистоты и порядка, опрятности и аккуратности, а в дальнейшем – на развитие всего своего населенного пункта, района, края, Отчизны в целом).

Духовно-нравственное направление воспитания

Цель духовно-нравственного направления воспитания – формирование способности к духовному развитию, нравственному самосовершенствованию, индивидуально-ответственному поведению. Ценности – жизнь, милосердие, добро лежат в основе духовно-нравственного направления воспитания.

Духовно-нравственное воспитание направлено на развитие ценностно-смысловой сферы дошкольников на основе творческого взаимодействия в детско-взрослой общности, содержанием которого является освоение социокультурного опыта в его культурно-историческом и личностном аспектах.

Социальное направление воспитания

Цель социального направления воспитания – формирование ценностного отношения детей к семье, другому человеку, развитие дружелюбия, умения находить общий язык с другими людьми.

Ценности – семья, дружба, человек и сотрудничество лежат в основе социального направления воспитания.

В дошкольном детстве ребёнок начинает осваивать все многообразие социальных отношений и социальных ролей. Он учится действовать сообща, подчиняться правилам, нести ответственность за свои поступки, действовать в интересах других людей. Формирование ценностно-смыслового отношения ребёнка к социальному окружению невозможно без грамотно выстроенного воспитательного процесса, в котором проявляется личная социальная инициатива ребёнка в детско-взрослых и детских общностях.

Важной составляющей социального воспитания является освоение ребёнком моральных ценностей, формирование у него нравственных качеств и идеалов, способности жить в соответствии с моральными принципами и нормами и воплощать их в своем поведении. Культура поведения в своей основе имеет глубоко социальное нравственное чувство – уважение к человеку, к законам человеческого общества. Конкретные представления о культуре поведения усваиваются ребёнком вместе с опытом поведения, с накоплением нравственных представлений, формированием навыка культурного поведения.

Познавательное направление воспитания

Цель познавательного направления воспитания – формирование ценности познания.

Ценность – познание лежит в основе познавательного направления воспитания.

Познавательное и духовно-нравственное воспитание должны осуществляться в содержательном единстве, так как знания наук и незнание добра ограничивает и деформирует личностное развитие ребёнка.

Значимым является воспитание у ребёнка стремления к истине, становление целостной картины мира, в которой интегрировано ценностное, эмоционально окрашенное отношение к миру, людям, природе, деятельности человека.

Физическое и оздоровительное направление воспитания

Цель физического и оздоровительного воспитания – формирование ценностного отношения детей к здоровому образу жизни, овладение элементарными гигиеническими навыками и правилами безопасности.

Ценности – жизнь и здоровье лежит в основе физического и оздоровительного направления воспитания.

Физическое и оздоровительное направление воспитания основано на идее охраны и укрепления здоровья детей, становления осознанного отношения к жизни как основоположной ценности и здоровью как совокупности физического, духовного и социального благополучия человека.

Трудовое направление воспитания

Цель трудового воспитания – формирование ценностного отношения детей к труду, трудолюбию и приобщение ребёнка к труду.

Ценность – труд лежит в основе трудового направления воспитания.

Трудовое направление воспитания направлено на формирование и поддержку привычки к трудовому усилию, к доступному напряжению физических, умственных и нравственных сил для решения трудовой задачи; стремление приносить пользу людям. Повседневный труд постепенно приводит детей к осознанию нравственной стороны труда. Самостоятельность в выполнении трудовых поручений способствует формированию ответственности за свои действия.

Эстетическое направление воспитания

Цель эстетического направления воспитания – способствовать становлению у ребёнка ценностного отношения к красоте.

Ценности – культура, красота, лежат в основе эстетического направления воспитания.

Эстетическое воспитание направлено на воспитание любви к прекрасному в окружающей обстановке, в природе, в искусстве, в отношениях, развитие у детей желания и умения творить. Эстетическое воспитание через обогащение чувственного опыта и развитие эмоциональной сферы

личности влияет на становление нравственной и духовной составляющих внутреннего мира ребёнка. Искусство делает ребёнка отзывчивее, добрее, обогащает его духовный мир, способствует воспитанию воображения, чувств. Красивая и удобная обстановка, чистота помещения, опрятный вид детей и взрослых содействуют воспитанию художественного вкуса.

Целевые ориентиры воспитания детей

Деятельность воспитателя нацелена на перспективу становления личности и развития ребёнка. Поэтому планируемые результаты представлены в виде целевых ориентиров как обобщенные «портреты» ребенка к концу дошкольного возраста.

В соответствии с ФГОС ДО оценка результатов воспитательной работы не осуществляется, так как целевые ориентиры основной образовательной программы дошкольного образования не подлежат непосредственной оценке, в том числе в виде педагогической диагностики (мониторинга), и не являются основанием для их формального сравнения с реальными достижениями детей.

Ранний возраст

Направление воспитания	Ценности	Целевые ориентиры
Патриотическое	Родина, природа	Проявляющий привязанность к близким людям, бережное отношение к живому.
Духовно-нравственное	Жизнь, милосердие, добро	Способный понять и принять, что такое «хорошо» и «плохо». Проявляющий сочувствие, доброту.
Социальное	Человек, семья, дружба, сотрудничество	Испытывающий чувство удовольствия в случае одобрения и чувство огорчения в случае неодобрения со стороны взрослых. Проявляющий интерес к другим детям и способный бесконфликтно играть рядом с ними. Проявляющий позицию «Я сам!». Способный к самостоятельным (свободным) активным действиям в общении.
Познавательное	Познание	Проявляющий интерес к окружающему миру. Любознательный, активный в поведении и деятельности.
Физическое и оздоровительное	Здоровье, жизнь	Понимающий ценность жизни и здоровья, владеющий основными способами укрепления здоровья – физическая культура, закаливание, утренняя гимнастика, личная гигиена, безопасное поведение и другое; стремящийся к сбережению и укреплению собственного здоровья и здоровья окружающих. Проявляющий интерес к физическим упражнениям и подвижным играм, стремление к личной и командной победе, нравственные и волевые качества.
Трудовое	Труд	Поддерживающий элементарный порядок в окружающей обстановке. Стремящийся помогать старшим в доступных трудовых действиях. Стремящийся к результативности, самостоятельности, ответственности в самообслуживании, в быту, в игровой и других видах деятельности (конструирование, лепка, художественный труд, детский дизайн и другое).
Эстетическое	Культура и красота	Проявляющий эмоциональную отзывчивость на красоту в окружающем мире и искусстве. Способный к творческой деятельности (изобразительной, декоративно-оформительской, музыкальной, словесно-речевой, театрализованной и другое).

На этапе завершения освоения Программы

Направление	Ценности	Целевые ориентиры
-------------	----------	-------------------

воспитания		
Патриотическое	Родина, природа	Любящий свою малую родину и имеющий представление о своей стране – России, испытывающий чувство привязанности к родному дому, семье, близким людям.
Духовно-нравственное	Жизнь, милосердие, добро	Различающий основные проявления добра и зла, принимающий и уважающий традиционные ценности, ценности семьи и общества, правдивый, искренний, способный к сочувствию и заботе, к нравственному поступку. Способный не оставаться равнодушным к чужому горю, проявлять заботу. Самостоятельно различающий основные отрицательные и положительные человеческие качества, иногда прибегая к помощи взрослого в ситуациях морального выбора.
Социальное	Человек, семья, дружба, сотрудничество	Проявляющий ответственность за свои действия и поведение; принимающий и уважающий различия между людьми. Владеющий основами речевой культуры. Дружелюбный и доброжелательный, умеющий слушать и слышать собеседника, способный взаимодействовать со взрослыми и сверстниками на основе общих интересов и дел.
Познавательное	Познание	Любознательный, наблюдательный, испытывающий потребность в самовыражении, в том числе творческом. Проявляющий активность, самостоятельность, инициативу в познавательной, игровой, коммуникативной и продуктивных видах деятельности и в самообслуживании. Обладающий первичной картиной мира на основе традиционных ценностей.
Физическое и оздоровительное	Здоровье, жизнь	Понимающий ценность жизни, владеющий основными способами укрепления здоровья – занятия физической культурой, закаливание, утренняя гимнастика, соблюдение личной гигиены и безопасного поведения и другое; стремящийся к сбережению и укреплению собственного здоровья и здоровья окружающих. Проявляющий интерес к физическим упражнениям и подвижным играм, стремление к личной и командной победе, нравственные и волевые качества. Демонстрирующий потребность в двигательной деятельности. Имеющий представление о некоторых видах спорта и активного отдыха.
Трудовое	Труд	Понимающий ценность труда в семье и в обществе на основе уважения к людям труда, результатам их деятельности. Проявляющий трудолюбие при выполнении поручений и в самостоятельной деятельности.
Эстетическое	Культура и красота	Способный воспринимать и чувствовать прекрасное в быту, природе, поступках, искусстве. Стремящийся к отображению прекрасного в продуктивных видах деятельности.

2.8.2 Содержательный раздел Программы воспитания

Уклад образовательной организации

Уклад – это установившийся порядок жизни ДОО, определяющий мировосприятие, гармонизацию интересов и возможностей совместной деятельности детских, взрослых и детско-взрослых общностей в пространстве дошкольного образования.

Уклад ДОО – это ее необходимый фундамент, основа и инструмент воспитания. Уклад задает и удерживает ценности воспитания для всех участников образовательных отношений: руководителя, воспитателей и специалистов, вспомогательного персонала, воспитанников, родителей (законных представителей), субъектов социокультурного окружения ОО.

Основные характеристики:

Цель и смысл деятельности детского сада, его миссия	Реализация ООП ДО в соответствии с целями, задачами и принципами законодательства РФ в сфере образования
Принципы жизни и воспитания в детском саду	Принципы жизни и воспитания строятся в соответствии с локальными нормативными актами детского сада и законодательством РФ. Основа уклада ДОО на уровне коллектива – единые ценности и готовность к сотрудничеству все участников образовательных отношений. Задачи коллектива – создать атмосферу общей доброжелательности, позитивный эмоциональный настрой, уважать себя и свою профессию, обеспечивать профессиональную взаимопомощь и поддержку.
Образ детского сада, особенности, символика, внешний имидж	От здоровья, жизнерадостности детей, от общения со взрослыми и окружающей средой, природой зависят физическое и психическое здоровье детей, их духовная жизнь, мировоззрение, умственное развитие. Мы считаем важным обеспечить детям полноценное проживание всего периода детства. Для этого стараемся, чтобы каждый ребенок смог быть активным в выборе содержания своего образования, то есть мог максимально взять от предоставленных вариантов обучения и воспитания то, что будет соответствовать его возможностям.
Отношения к воспитанникам, их родителям (законным представителям), сотрудникам и партнерам	<p>Культура поведения воспитателя – основополагающая часть уклада. Педагог всегда выходит навстречу родителям и приветствует родителей и детей первым.</p> <p>Улыбка – обязательная часть приветствия.</p> <p>Педагог описывает события и ситуации, но не дает им оценки.</p> <p>Тон общения ровный и дружелюбный, исключается повышение голоса.</p> <p>Придерживается внешнего вида, соответствующего общепринятому деловому стилю.</p> <p>Корпоративная пресса – один из современных инструментов, чтобы реализовать информационную политику детского сада. В группах в мессенджерах информацию обновляют обычно воспитатели. Часто каждая группа создает свой чат, в котором педагоги оперативно размещают фотографии, короткие видео ярких событий дня жизни группы. Также педагоги создают свои чаты для командной работы и чат с руководителями, чтобы обмениваться важной информацией и быстро принимать коллегиальные решения.</p> <p>Детско-взрослое сообщество – один из главных механизмов воспитания ребенка, который строится на системе связей и отношений участников этого сообщества. Сначала дошкольник приобщается к правилам и нормам, которые вносят взрослые в сообщество, затем усваивает их, и со временем они становятся его</p>

	<p>собственными. Поэтому в каждой группе должны быть правила и нормы жизни с учетом возраста детей и воспитательных задач. Правила совместной общей жизни детей в группе такие, чтобы каждый в ней чувствовал себя комфортно, спокойно и защищенно. Задача норм, правил и традиций – прежде всего, социализация малышей, их социально-коммуникативное развитие. Среди норм разумные и понятные детям запреты, но при этом их не много. Есть другие правила и ограничения, цель которых упорядочить жизнь в группе. Например, не выбрасывать вещи, не ломать игрушки и т. п. по формуле «Не надо, потому что...» Относительно подобных правил объясняется детям, почему именно нежелательно их нарушать. В любой ситуации педагоги придерживаются единого стиля общения с детьми: находить индивидуальный личный контакт с каждым, уметь слышать и слушать, оказывать помощь, если ребенок в ней нуждается. Все это поможет установить добрые взаимоотношения с детьми и заслужить их доверие.</p>
<p>Ключевые правила детского сада</p>	<p>Относится друг к другу с уважением и уметь слышать потребности других</p>
<p>Традиции и ритуалы, особые нормы этикета в детском саду</p>	<p>Традиции и ритуалы:</p> <ul style="list-style-type: none"> • ежедневный утренний «круг» воспитателя с детьми; • ежедневный вечерний «круг» воспитателя с детьми; • встреча воспитателем детей и родителей; • применение малых фольклорных форм в режимных моментах; • проведение мероприятий: <ul style="list-style-type: none"> общественно–политических праздников («День народного единства», «День защитника Отечества», «Международный женский день», «День Победы»); сезонных праздников («Осенины», «Новый год», «Масленица»); тематических мероприятий («День Здоровья», «День открытых дверей», «Неделя безопасности» и др.); социальных и экологических акций («Бессмертный полк», «Кормушка для птиц» и др.). <p>Традиционными в группе могут стать совместные досуговые события с родителями: концерты, выставки семейных коллекций, фестивали, а также праздники-сюрпризы, которые педагоги организуют для детей.</p> <p>Особое внимание уделяем традиции поздравлять воспитанников с днем рождения. Лучше делать это непосредственно в день рождения. Если это был выходной, то поздравляйте ребенка в понедельник, если ребенок болел – в первый же день его прихода в группу. Дети могут позвонить больному ребенку по телефону вместе с воспитателем, нарисовать открытки или общий плакат и передать с родителями вечером торжественного дня. Задача – выработать единый сценарий или ритуал, согласно которому вы будете чествовать каждого именинника. Например, можно вручить корону, оформить стул в виде трона, использовать специальный красивый прибор, из</p>

	<p>которого ребенок будет есть в течение всего дня, и т. п. Подарки для всех именинников тоже должны быть одинаковыми или сделанными руками детей. Не следует расписывать стены сюжетами сказок или создавать интерьеры по типу «терем», «корабль». Не делаем в группе того, что не стали бы делать в собственном доме.</p> <p>Система отношений:</p> <ul style="list-style-type: none"> • культура поведения и общения; • доброжелательная атмосфера для всех детей; • уважительный характер отношений со всеми; • поддержка и гармонизация детских инициатив в детском сообществе; • внимание, участие к каждому человеку и причастность к общему делу; • уважительное отношение к представителям разных культур; • наставничество; • открытые и доверительные отношения с родителями; • культура поведения в сетевом пространстве; • позитивный психологический климат в коллективе; • регулярные рефлексивные обсуждения реализации воспитательного процесса. <p>Характер воспитательных процессов:</p> <ul style="list-style-type: none"> • построение процессов с учетом возрастных и индивидуальных особенностей ребенка; • системный характер воспитания в ДОУ, направленный на формирование целостной картины мира; • культуросообразный характер воспитания в ДОУ; • поддерживающий и безопасный характер процессов воспитания; • региональные особенности проектирования содержания воспитательного процесса; • открытость воспитательных процессов во взаимодействии с социальными партнерами; • поиск инновационных форм процесса воспитания; • деятельное участие каждого педагога в общих событиях; • привлечение родителей к активному участию в процессе воспитания; • активное и деятельное участие ребенка в процессе воспитания на основе сотрудничества; • организация общения в цифровом (дистанционном) формате на основе поддержки и общности.
<p>Особенности отражающие ценности детского сада РППС, образ и</p>	<p>Интерьер должен создавать атмосферу тепла и мягкости в группе, как в доме, где будете жить вы и дети. Именно жить, а не обучаться или только играть. Важно, чтобы дети и педагоги, которые с ними работают, чувствовали себя в группе уютно, спокойно, расслабленно. Стены должны быть окрашены в теплые пастельные тона. Желательно наличие мягкой мебели, а также подушек, больших мягких игрушек, ковра, на котором дети могут поваляться и отдохнуть. Важно помнить, что у каждого ребенка</p>

	<p>свой темп утомления. В группе создаем гармоничное цветовое сочетание, избегаем навязчивой пестроты в оформлении игровых уголков.</p> <p>Оформлен патриотический уголок, где представлена символика Омской области, города Омска и детского сада.</p> <p>Организованы 9 функциональных модулей:</p> <ul style="list-style-type: none"> • игровой; • физкультурно-оздоровительный; • музыкальный; • художественно-творческий; • поисково-исследовательский; • релаксации; • психологического сопровождения; • административный; • территории и архитектуры. <p>На территории детского сада создана экологическая тропа для развития у детей наблюдательности и любознательности в процессе ознакомления с явлениями природы, воспитания любви к природе родного края, пониманию единства природы и людей и бережного отношения к природе, развития трудовой этики, уважения к результатам труда, готовности к непрерывному образованию, ценностного отношения к природе, окружающей среде.</p>
<p>Социокультурный контекст, внешняя социальная и культурная среда детского сада</p>	<p>Здания детского сада расположены в небольших отдаленных микрорайонах города (основное здание – мкр-н Загородный, второе здание – п. Степной). Рядом расположены жилые многоэтажные дома, малочисленные продовольственные магазины, почта, школа, КДЦ, КТОС. Здания детского сада расположены вдалеке от остановок общественного транспорта и на меньшем расстоянии от мало оживленных автодорог. Детский сад взаимодействует со школами, КТОСами, КДЦ, с учреждениями дополнительного образования в сетевой форме: БУ ДО г. Омска «Мечта», БУ ДО ОО «Обл СЮН», с театрами города и области, с общественными организациями.</p>

БДОУ г. Омска «Детский сад № 379 комбинированного вида» с многолетней историей, и в тоже время современное, динамично развивающееся образовательное учреждение, в котором сохраняются лучшие традиции прошлого, осуществляется стремление к современному и инновационному будущему. Стержнем годового цикла воспитательной работы являются общие для всего детского сада событийные мероприятия, в которых участвуют дети разных возрастов. Межвозрастное взаимодействие дошкольников способствует их взаимообучению и взаимовоспитанию. Общение младших по возрасту ребят со старшими создает благоприятные условия для формирования дружеских отношений, положительных эмоций, проявления уважения, самостоятельности. Воспитатели и специалисты ДОУ ориентированы на организацию разнообразных форм детских сообществ. Это кружки, творческие студии, лаборатории, детско-взрослые сообщества и др. Данные сообщества обеспечивают полноценный опыт социализации детей.

В ДОУ существует практика создания творческих групп педагогов, которые оказывают консультационную, психологическую, информационную и технологическую поддержку своим коллегам в организации воспитательных мероприятий. Коллективное планирование, разработка и проведение общих мероприятий. Дополнительным воспитательным ресурсом по приобщению дошкольников к истории и культуре своей Отчизны и своего родного края являются мини-музеи, которые организованы в каждой группе детского сада.

Воспитывающая среда групп, особенности РППС

Воспитывающая среда раскрывает ценности и смыслы, заложенные в укладе. Воспитывающая среда включает совокупность различных условий, предполагающих возможность встречи и взаимодействия детей и взрослых в процессе приобщения к традиционным ценностям российского общества. Пространство, в рамках которого происходит процесс воспитания, называется воспитывающей средой. Основными характеристиками воспитывающей среды являются её содержательная насыщенность и структурированность.

Воспитывающая среда строится по трем линиям:

- «От взрослого», который создает предметно-пространственную среду, насыщая ее ценностями и смыслами (виды деятельности, организуемые взрослым, в которых он открывает ребенку смысл и ценность человеческой деятельности, способы ее реализации совместно с родителями, воспитателями, сверстниками): тематические выставки; мини-музеи в группах; библиотеки в группе; картинные галереи; опытно-экспериментальный центр; творческая мастерская;

- Воспитывающая среда, направленная на взаимодействие ребенка и взрослого, раскрывающего смыслы и ценности воспитания (активная, самостоятельная апробация каждым ребенком инструментального и ценностного содержания, полученных от взрослого и способов их реализации в различных видах деятельности через личный опыт): проектные пространства; фестивали семейных проектов; пространство подвижных игр.

- «От ребенка»: воспитывающая среда, в которой ребенок самостоятельно творит, живет и получает опыт позитивных достижений, осваивая ценности и смыслы, заложенные взрослым (его спонтанная самостоятельная активность, в рамках которой он реализует свои базовые устремления: любознательность, общительность, опыт деятельности на основе усвоенных ценностей): театр; изостудия; режиссерская игра; ежедневные выставки самостоятельных рисунков, поделок и пр.

Коллектив ДОО прилагает усилия, чтобы детский сад представлял для детей среду, в которой будет возможным приблизить учебно-воспитательные ситуации к реалиям детской жизни, научит ребенка действовать и общаться в ситуациях, приближенных к жизни.

В группах созданы условия для формирования эмоционально-ценностного отношения ребенка к окружающему миру, другим людям, себе; условия для обретения ребёнком первичного опыта деятельности и поступка в соответствии с традиционными ценностями российского общества; условия для становления самостоятельности, инициативности и творческого взаимодействия в разных детско-взрослых и детско-детских общностях, включая разновозрастное детское сообщество.

Во всех возрастных группах имеются центры патриотического воспитания, в которых находится материал по ознакомлению с городом, страной, государственной символикой, где дети в условиях ежедневного свободного доступа могут пополнять свои знания о Родине.

В центре социально-личностного развития дети приобретают социальные навыки, когда они играют со сверстником или с несколькими партнерами вместе, споря и соглашаясь, совместно планируя и реализуя замысел. Сюжетно-ролевые игры помогают детям воспитывать в себе ответственность, развивать новые интересы, впитывать новые знания. Создавая свой собственный мир, дети овладевают миром реальным, пытаются решать реальные жизненные проблемы, проигрывают и оживляют свои переживания.

В центрах ОБЖ в свободном доступе находятся книги по ПДД, плакаты, дорожные знаки и дидактические игры, знаки-правила поведения на улице, в лесу, на прогулке, на экскурсии по городу, в транспорте, в общественных местах и т.д.

В каждой группе есть фотоальбомы с семейными фотографиями, рассматривая которые, дети учатся уважительно относиться ко взрослым.

В центрах красоты и искусства обязательно представлены образцы народного творчества, альбомы для самостоятельной работы детей. В каждой группе определено место для выставки по теме недели или события.

Общности (сообщества) ДОО

Общность характеризуется системой связей и отношений между людьми, основанной на разделяемых всеми ее участниками ценностных основаниях, определяющих цели совместной деятельности. Выделяют следующие общности: педагог – дети, родители (законные представители) – ребенок (дети), педагог – родители (законные представители).

Ценности и цели профессионального сообщества, профессионально-родительского сообщества и детско-взрослой общности:

- быть примером в формировании ценностных ориентиров, норм общения и поведения;
- побуждать детей к общению друг с другом, поощрять даже самые незначительные стремления к общению и взаимодействию;
- поощрять детскую дружбу, стараться, чтобы дружба между отдельными детьми внутри группы сверстников принимала общественную направленность;
- заботиться о том, чтобы дети постоянно приобретали опыт общения на основе чувства доброжелательности;
- содействовать проявлению детьми заботы об окружающих, учить проявлять чуткость к сверстникам, побуждать детей сопереживать, беспокоиться, проявлять внимание к заболевшему товарищу;
- воспитывать в детях такие качества личности, которые помогают влиться в общество сверстников (организованность, общительность, отзывчивость, щедрость, доброжелательность и пр.);
- учить детей совместной деятельности, насыщать их жизнь событиями, которые сплачивали бы и объединяли ребят;
- воспитывать в детях чувство ответственности перед группой за свое поведение.

Профессиональная общность – это единство целей и задач воспитания, реализуемое всеми сотрудниками ДОО. Сами участники общности должны разделять те ценности, которые заложены в основу Программы. Основой эффективности такой общности является рефлексия собственной профессиональной деятельности.

Профессионально-родительская общность включает сотрудников ДОО и всех взрослых членов семей воспитанников, которых связывают не только общие ценности, цели развития и воспитания детей, но и уважение друг к другу. Основная задача – объединение усилий по воспитанию ребенка в семье и в ДОО. Зачастую поведение ребенка сильно различается дома и в ДОО. Без совместного обсуждения воспитывающими взрослыми особенностей ребенка невозможно выявление и в дальнейшем создание условий, которые необходимы для его оптимального и полноценного развития и воспитания.

Субъектом воспитания и развития детей дошкольного возраста является детско-взрослая общность. Для общности характерно содействие друг другу, сотворчество и сопереживание, взаимопонимание и взаимное уважение, отношение к ребенку как к полноправному человеку, наличие общих симпатий, ценностей и смыслов у всех участников общности.

Детско-взрослая общность является источником и механизмом воспитания ребенка. Находясь в общности, ребенок сначала приобщается к тем правилам и нормам, которые вносят взрослые в общность, а затем эти нормы усваиваются ребенком и становятся его собственными. Общность строится и задается системой связей и отношений ее участников. В каждом возрасте и каждом случае она будет обладать своей спецификой в зависимости от решаемых воспитательных задач.

Общество сверстников – необходимое условие полноценного развития личности ребенка. Здесь он непрерывно приобретает способы общественного поведения, под руководством воспитателя учится умению дружно жить, сообща играть, трудиться, заниматься, достигать поставленной цели. Чувство приверженности к группе сверстников рождается тогда, когда ребенок впервые начинает понимать, что рядом с ним такие же, как он сам, что свои желания необходимо соотносить с желаниями других.

Воспитатель воспитывает у детей навыки и привычки поведения, качества, определяющие характер взаимоотношений ребенка с другими людьми и его успешность в том или ином сообществе. Поэтому так важно создавать в детских взаимоотношениях дух доброжелательности,

развивать у детей стремление и умение помогать как старшим, так и друг другу, оказывать сопротивление плохим поступкам, общими усилиями достигать поставленной цели.

Одним из видов детских общностей являются разновозрастные детские общности. В детском саду обеспечена возможность взаимодействия ребенка как со старшими, так и с младшими детьми. Включенность ребенка в отношения со старшими, помимо подражания и приобретения нового, рождает опыт послушания, следования общим для всех правилам, нормам поведения и традициям. Отношения с младшими – это возможность для ребенка стать авторитетом и образцом для подражания, а также пространство для воспитания заботы и ответственности.

Культура поведения взрослых в детском саду направлена на создание воспитывающей среды как условия решения возрастных задач воспитания. Общая психологическая атмосфера, эмоциональный настрой группы, спокойная обстановка, отсутствие спешки, разумная сбалансированность планов – это необходимые условия нормальной жизни и развития детей.

Воспитатель соблюдает нормы профессиональной этики и поведения:

- педагог всегда выходит навстречу родителям и приветствует родителей и детей первым;
- улыбка – всегда обязательная часть приветствия;
- педагог описывает события и ситуации, но не дает им оценки;
- педагог не обвиняет родителей и не возлагает на них ответственность за поведение детей в детском саду;
- тон общения ровный и дружелюбный, исключается повышение голоса;
- уважительное отношение к личности воспитанника;
- умение заинтересованно слушать собеседника и сопереживать ему;
- умение видеть и слышать воспитанника, сопереживать ему;
- уравновешенность и самообладание, выдержка в отношениях с детьми;
- умение быстро и правильно оценивать сложившуюся обстановку и в то же время не торопиться с выводами о поведении и способностях воспитанников;
- умение сочетать мягкий эмоциональный и деловой тон в отношениях с детьми;
- умение сочетать требовательность с чутким отношением к воспитанникам;
- соответствие внешнего вида статусу воспитателя детского сада;
- знание возрастных и индивидуальных особенностей воспитанников.

Педагог имеет право следовать за пожеланиями родителей только с точки зрения возрастной психологии и педагогики.

Интеграция воспитательных задач в образовательные области

Поскольку в ДОО создан единый воспитательно-образовательный процесс, то в ней в комплексе решаются воспитательные, обучающие и развивающие задачи педагогического процесса. Задачи по воспитанию базовых ценностей интегрируются с воспитательными задачами, реализуемыми при реализации образовательных областей.

Направления воспитания и базовые ценности	Цель	Задачи	Задачи образовательных областей	Образовательные области
Патриотическое направление воспитания В основе лежат ценности «Родина» и «Природа»	Формирование у ребёнка личностной позиции наследника традиций и культуры, защитника Отечества и творца (созидателя), ответственного	<ul style="list-style-type: none"> • Формировать «патриотизм наследника», испытывающего чувство гордости за наследие своих предков (предполагает приобщение детей к истории, культуре и традициям нашего народа: отношение к труду, семье, стране и вере) • Формировать «патриотизм защитника», стремящегося сохранить это наследие (предполагает развитие у детей 	<ul style="list-style-type: none"> • Воспитывать ценностное отношение к культурному наследию своего народа, к нравственным и культурным традициям России 	Социально-коммуникативное развитие
			<ul style="list-style-type: none"> • Приобщать к отечественным традициям и праздникам, к истории и достижениям родной страны, к культурному наследию народов России 	Познавательное развитие

Направления воспитания и базовые ценности	Цель	Задачи	Задачи образовательных областей	Образовательные области
	за будущее своей страны	<p>готовности преодолевать трудности ради своей семьи, малой родины)</p> <ul style="list-style-type: none"> • Воспитывать «патриотизм созидателя и творца», устремленного в будущее, уверенного в благополучии и процветании своей Родины (предполагает конкретные каждодневные дела, направленные, например, на поддержание чистоты и порядка, опрятности и аккуратности, а в дальнейшем - на развитие всего своего населенного пункта, района, края, Отчизны в целом) 	<ul style="list-style-type: none"> • Воспитывать уважительное отношение к государственным символам страны (флагу, гербу, гимну); • Приобщать к традициям и великому культурному наследию российского народа 	Художественно-эстетическое развитие
<p>Духовно-нравственное направление воспитания</p> <p>В основе лежат ценности «Жизнь», «Милосердие», «Добро»</p>	<p>Формирование способности к духовному развитию, нравственному самосовершенствованию, индивидуально-ответственному поведению</p>	<ul style="list-style-type: none"> • Развивать ценностно-смысловую сферу дошкольников на основе творческого взаимодействия в детско-взрослой общности • Способствовать освоению социокультурного опыта в его культурно-историческом и личностном аспектах 	<ul style="list-style-type: none"> • Воспитывать любовь к своей семье, своему населенному пункту, родному краю, своей стране • Воспитывать уважительное отношение к ровесникам, родителям (законным представителям), соседям, другим людям вне зависимости от их этнической принадлежности • Воспитывать социальные чувства и навыки: способность к сопереживанию, общительность, дружелюбие • Формировать навыки сотрудничества, умения соблюдать правила, активной личностной позиции • Создавать условия для возникновения у ребёнка нравственного, социально значимого поступка, приобретения ребёнком опыта милосердия и заботы; • Воспитывать отношение к родному языку как ценности, развивать умение чувствовать красоту языка, стремление говорить красиво (на 	<p>Социально-коммуникативное развитие</p> <p>Речевое развитие</p>

Направления воспитания и базовые ценности	Цель	Задачи	Задачи образовательных областей	Образовательные области
			правильном, богатом, образном языке).	
Социальное направление воспитания В основе лежат ценности «Человек», «Семья», «Дружба», «Сотрудничество»	Формирование ценностного отношения детей к семье, другому человеку, развитие дружелюбия, умения находить общий язык с другими людьми	<ul style="list-style-type: none"> • Способствовать освоению детьми моральных ценностей • Формировать у детей нравственные качества и идеалов • Воспитывать стремление жить в соответствии с моральными принципами и нормами и воплощать их в своем поведении. <p>Воспитывать уважение к другим людям, к законам человеческого общества. Способствовать накоплению у детей опыта социально-ответственного поведения</p> <ul style="list-style-type: none"> • Развивать нравственные представления, формировать навыки культурного поведения 	<ul style="list-style-type: none"> • Содействовать становлению целостной картины мира, основанной на представлениях о добре и зле, прекрасном и безобразном, правдивом и ложном 	Социально-коммуникативное развитие
			<ul style="list-style-type: none"> • Воспитывать уважения к людям – представителям разных народов России независимо от их этнической принадлежности; 	Познавательное развитие
			<ul style="list-style-type: none"> • Способствовать овладению детьми формами речевого этикета, отражающими принятые в обществе правила и нормы культурного поведения 	Речевое развитие
			<ul style="list-style-type: none"> • Создавать условия для выявления, развития и реализации творческого потенциала каждого ребёнка с учётом его индивидуальности, • Поддерживать готовности детей к творческой самореализации и сотворчеству с другими людьми (детьми и взрослыми) 	Художественно-эстетическое развитие
			<ul style="list-style-type: none"> • Воспитывать активность, самостоятельность, уверенности в своих силах, развивать нравственные и волевые качества 	Физическое развитие
Познавательное В основе лежит ценность «Познание»	Формирование ценности познания	<ul style="list-style-type: none"> • Воспитывать у ребёнка стремление к истине, способствовать становлению целостной картины мира, в которой интегрировано ценностное, эмоционально окрашенное отношение к миру, людям, природе, деятельности человека 	<ul style="list-style-type: none"> • Воспитывать отношение к знанию как ценности, понимание значения образования для человека, общества, страны • Воспитывать уважительное, бережное и ответственное отношения к природе родного края, родной страны • Способствовать приобретению первого 	Познавательное развитие

Направления воспитания и базовые ценности	Цель	Задачи	Задачи образовательных областей	Образовательные области
			<p>опыта действий по сохранению природы.</p> <ul style="list-style-type: none"> • Формировать целостную картину мира на основе интеграции интеллектуального и эмоционально-образного способов его освоения детьми 	Художественно-эстетическое развитие
Физическое и оздоровительное В основе лежат ценности «Здоровье», «Жизнь»	Формирование ценностного отношения детей к здоровому образу жизни, овладение элементарными гигиеническими навыками и правилами безопасности	<ul style="list-style-type: none"> • Способствовать становлению осознанного отношения к жизни как основоположной ценности • Воспитывать отношение здоровью как совокупности физического, духовного и социального благополучия человека 	<ul style="list-style-type: none"> • Развивать навыки здорового образа жизни • Формировать у детей возрастосообразных представлений о жизни, здоровье и физической культуре • Способствовать становлению эмоционально-ценностного отношения к здоровому образу жизни, интереса к физическим упражнениям, подвижным играм, закаливанию организма, к овладению гигиеническим нормам и правилами • . 	Физическое развитие
Трудовое В основе лежит ценность «Труд»	Формирование ценностного отношения детей к труду, трудолюбию и приобщение ребёнка к труду	<ul style="list-style-type: none"> • Поддерживать привычку к трудовому усилию, к доступному напряжению физических, умственных и нравственных сил для решения трудовой задачи; • Воспитывать стремление приносить пользу людям 	<ul style="list-style-type: none"> • Поддерживать трудовое усилие, формировать привычку к доступному дошкольнику напряжению физических, умственных и нравственных сил для решения трудовой задачи • Формировать способность бережно и уважительно относиться к результатам своего труда и труда других людей. 	Социально-коммуникативное развитие
Эстетическое В основе лежат ценности «Культура» и «Красота»	Становление у детей ценностного отношения к красоте	<ul style="list-style-type: none"> • Воспитывать любовь к прекрасному в окружающей обстановке, в природе, в искусстве, в отношениях, развивать у детей желание и умение творить 	<ul style="list-style-type: none"> • Воспитывать эстетические чувства (удивление, радость, восхищение, любовь) к различным объектам и явлениям окружающего мира (природного, бытового, социокультурного), к произведениям разных видов, жанров и стилей искусства (в соответствии с возрастными особенностями) • Приобщать к традициям 	Художественно-эстетическое развитие

Направления воспитания и базовые ценности	Цель	Задачи	Задачи образовательных областей	Образовательные области
			<p>и великому культурному наследию российского народа, шедеврам мировой художественной культуры с целью раскрытия ценностей «Красота», «Природа», «Культура»</p> <ul style="list-style-type: none"> • Способствовать становлению эстетического, эмоционально-ценностного отношения к окружающему миру для гармонизации внешнего мира и внутреннего мира ребёнка • Формировать целостную картину мира на основе интеграции интеллектуального и эмоционально-образного способов его освоения детьми • Создавать условия для выявления, развития и реализации творческого потенциала каждого ребёнка с учётом его индивидуальности • Поддерживать готовность детей к творческой самореализации 	

Формы организации сотрудничества воспитателей и родителей

Работа с родителями (законными представителями) детей дошкольного возраста строится на принципах ценностного единства и сотрудничества всех субъектов социокультурного окружения ДОО. Используются такие методы и формы работы, как:

- родительское собрание;
- педагогические лектории;
- родительские конференции;
- круглые столы;
- родительские клубы, клубы выходного дня;
- мастер-классы;
- консультации, буклеты;
- интерактивные формы работы;
- совместные субботники и акции;
- привлечение к проектной деятельности.

Совместная деятельность воспитателей и детей в образовательных ситуациях

Совместная деятельность в образовательных ситуациях является ведущей формой организации совместной деятельности взрослого и ребёнка по освоению Программы, в рамках

которой возможно решение конкретных задач воспитания. Воспитание в образовательной деятельности осуществляется в течение всего времени пребывания ребёнка в ДОО.

К основным видам организации совместной деятельности в образовательных ситуациях с детьми можно отнести:

- ситуативная беседа, рассказ, советы, вопросы;
- социальное моделирование, воспитывающая (проблемная) ситуация, составление рассказов из личного опыта;
- чтение художественной литературы с последующим обсуждением и выводами, сочинение рассказов, историй, сказок, заучивание и чтение стихов наизусть;
- разучивание и исполнение песен, театрализация, драматизация, этюды-инсценировки;
- рассматривание и обсуждение картин и книжных иллюстраций, просмотр видеороликов, презентаций, мультфильмов;
- организация выставок (книг, репродукций картин, тематических или авторских, детских поделок и тому подобное);
- экскурсии (в музей, в общеобразовательную организацию и тому подобное), посещение спектаклей, выставок;
- игровые методы (игровая роль, игровая ситуация, игровое действие и другие);
- демонстрация собственной нравственной позиции педагогом, личный пример педагога, приучение к вежливому общению, поощрение (одобрение, тактильный контакт, похвала, поощряющий взгляд)

События образовательной организации

Событие предполагает взаимодействие ребёнка и взрослого, в котором активность взрослого приводит к приобретению ребёнком собственного опыта переживания той или иной ценности. Событийным может быть не только организованное мероприятие, но и спонтанно возникшая ситуация, и любой режимный момент, традиции утренней встречи детей, индивидуальная беседа, общие дела, совместно реализуемые проекты и прочее.

Проектирование событий позволяет построить целостный годовой цикл методической работы на основе традиционных ценностей российского общества. Это помогает каждому педагогу спроектировать работу с группой в целом, с подгруппами детей, с каждым ребёнком.

Организация традиционных событий, праздников, мероприятий — неотъемлемая часть в деятельности нашего дошкольного учреждения. Организация праздников, развлечений, детского творчества способствует повышению эффективности воспитательно-образовательного процесса, создает условия для формирования личности каждого ребенка с ограниченными возможностями здоровья. основополагающая роль в развитии духовности ребенка, формировании гражданской позиции, усвоении социокультурных норм и национальных культурных традиций принадлежит дошкольному детству. Целью традиционных массовых праздников является наполнение ежедневной жизни детей увлекательными и полезными делами, создание атмосферы радости общения, коллективного творчества, стремления к новым задачам и перспективам.

Обязательными для проведения являются праздники, рекомендованные Федеральной образовательной программой дошкольного образования. В младших группах планируются мероприятия: Новый год, 23 февраля, 8 марта, народные календарные праздники. В средней добавляется День знаний, День Победы, День защиты детей, в старшей и подготовительной группах мероприятия ко Дню космонавтики, день родного города и т.д. Так же проходят праздники, отражающие региональный компонент и способствующие расширению знаний об Омске, о Родине. Не менее двух раз в год планируются общесадовские Недели здоровья и безопасности.

Совместная деятельность педагогов и родителей в младшей группе

Педагог стремится активно включать родителей в совместную деятельность с их детьми - сюжетные и подвижные игры, совместное рисование. Очень важно помочь родителям получать удовольствие от совместных игр, общения со своим ребенком.

Развитию совместного общения взрослых и детей поможет цикл игровых встреч с мамами - «Вот она такая, мамочка родная», где мамы совместно с детьми играют, рисуют, читают, рассказывают, поют, угощаются сладостями собственного изготовления. «Сильные, ловкие,

смелые»: дети вместе с родителями играют в подвижные игры. «Мы рисуем Новый год»: дети вместе с близкими рисуют. Сплочению родителей и педагогов будет способствовать совместное с родителями оформление групповых газет, фотоальбомов: «Вот такие малыши, полюбуйте от души», «Вместе ходим в детский сад», «У нас в семье праздник». Например, совместно с родителями можно создать фотоальбом о детях группы «Вот такие малыши, полюбуйте от души». В таком альбоме, кроме фотографий детей, можно представить зарисовки родителей, рассказы о детях, о семье, об общих делах и увлечениях.

Участие родителей и детей в различных смотрах-конкурсах поможет педагогу лучше узнать возможности родителей, их таланты: «Визитная карточка осени», «Рождественский подарок», «Мамина фантазия, папины руки - в доме веселье, не бывает скуки», «Игрушки для театра - просто и занятно». Очень важно, чтобы после конкурса были отмечены все его участники.

Совместная деятельность педагогов и родителей в средней группе.

В средней группе педагог стремится сделать родителей активными участниками жизни детского коллектива. Способствуя развитию доверительных отношений между родителями и детьми, воспитатель организует такие совместные праздники и досуги, как праздник Осени, праздник Нового года, праздник для мам (8 Марта) и пап (23 февраля). Важно, чтобы на этих встречах родители присутствовали не просто как зрители, а совместно с детьми выступали с концертными номерами, включались в детские театрализации, читали стихи, участвовали в конкурсах. Особое место среди праздников занимают детские дни рождения, которые каждая семья может провести по-своему, в соответствии с идеями и желаниями родителей и именинника. Со временем проведение совместных с родителями праздников, вечерних посиделок, семейных гостиных, семейных конкурсов «Папа, мама и я - умелая семья» становится традицией группы детского сада.

Особую роль играет взаимодействие воспитателя с родителями в решении задач социально-личностного развития ребенка. Именно в семье ребенок получает опыт взаимодействия с другими людьми, учится понимать чувства, настроения других людей, проявлять сочувствие, внимание, заботу о своих близких. Поэтому успешно решить задачи по воспитанию у дошкольников гордости за свою семью, развитию представлений об индивидуальном своеобразии семей, воспитанию культуры поведения возможно только при взаимодействии детского сада и семьи.

Для осознания ребенком своей роли в семье, понимания связей с близкими людьми воспитатель проводит такие игровые встречи, как:

- «Посмотрите, это я, это вся моя семья» (вместе с гостями - разными членами семей - дети рассматривают фотографии, семейные альбомы, детские рисунки о семье, поют песни, танцуют);
- «Очень бабушку свою, маму мамину, люблю» (в гости к детям приходят бабушки воспитанников, рассказывают детям сказки, играют с ними, рассказывают истории о своем детстве);
- «Папа может все что угодно!» (воспитатель приглашает в группу пап, которые рассказывают детям о своей работе, в совместных играх и упражнениях демонстрируют силу, ловкость, ремонтируют игрушки в группе).

Наблюдая за взаимодействием родителей и детей, воспитатель помогает родителям стать участниками детских игр, занять партнерскую позицию, поддержать творческие проявления ребенка в игре.

Приглашая родителей в группу, воспитатель обращает их внимание на необходимость развития у детей умения замечать чувства других, проявлять внимание, оказывать помощь. Для этого он делает их участниками ситуаций: «Мама Оли расстроена, она забыла дома подарки для детей», «У Светиной бабушки сегодня день рождения», «Сережин папа сегодня очень устал на работе», предлагая дошкольникам проявить внимание и всем вместе позаботиться о старших.

Исходя из образовательных задач, особенностей детей группы и потребностей родителей, воспитатель вовлекает родителей в организацию разных совместных с детьми форм деятельности «Мы вместе трудимся на участке» (убираем снег и украшаем участок к новогодним праздникам), «Идем на прогулку в парк», «Украшаем группу к празднику весны», «Все вместе едем в зоопарк». Важно, чтобы во время совместных образовательных ситуаций и после них педагог поддерживал активность родителей, подчеркивал, что ему и детям без участия родителей не обойтись, обращал

их внимание на то, как многому научились дети в совместной деятельности с родителями, как они гордятся своими близкими.

Совместная деятельность педагогов и родителей в старшей группе

Опираясь на интерес к совместной деятельности, развивающиеся творческие умения детей и взрослых, педагог делает родителей активными участниками разнообразных встреч, викторин, вечеров досуга, музыкальных салонов и творческих гостиных.

В ходе развития совместной с родителями деятельности по развитию старших дошкольников педагог организует совместные детско-родительские проекты поисково-познавательной и творческой направленности - «Музыка моей мечты», «Приглашаем в наш театр», «Наша забота нужна всем», «Энциклопедия городов российских». Так, в ходе проекта «Энциклопедия городов российских» дошкольники совместно с родителями и педагогами собирают материал о разных городах России и оформляют его в виде рукописной книги, сопровождая текст схемами, фотографиями, детскими рисунками, проводят «экскурсии» по разным городам, обмениваются впечатлениями в книге отзывов.

Такие проекты не только объединяют педагогов, родителей и детей, но и развивают детскую любознательность, вызывают интерес к совместной деятельности, воспитывают у дошкольников целеустремленность, настойчивость, умение доводить начатое дело до конца.

Итоговой формой сотрудничества с родителями в старшей группе может стать День семьи, в ходе которого каждая семья планирует и совместно с детьми презентацию своей семьи и организует различные формы совместной деятельности - игры, конкурсы, викторины, сюрпризы, совместное чаепитие детей и взрослых. В ходе такой встречи педагог занимает новую позицию: он не столько организатор, сколько координатор деятельности детей и взрослых. Он поддерживает любые инициативы разных членов семьи, помогает каждой семье придумать свой концертный номер, оформить группу к празднику, подсказывает родителям, какие игры лучше включить в программу, чем угостить детей. Сама возможность организации такой встречи говорит об эффективности сотрудничества педагога с семьей, при которой родители постепенно от наблюдателей педагогического процесса смогли перейти к позиции инициаторов и активных участников.

Результаты взаимодействия взрослых и детей становятся предметом дальнейшего обсуждения с родителями, в ходе которого важно уделить внимание развитию педагогической рефлексии, послужить основой для определения перспектив совместного с семьей развития дошкольников.

Совместная деятельность педагогов и родителей в подготовительной группе

Педагог опирается на проявление заинтересованности, инициативности самих родителей, делая их активными участниками конкурсов «Мы родом из детства» (конкурс семейных газет о детстве разных членов семьи), «Самое, самое, самое о нашем городе», спортивных досугов «Крепкие и здоровые», «Зимние забавы», «Мы играем всей семьей», включает их в совместные с дошкольниками дела, направленные на заботу об окружающих: «Сажаем цветы на участке», «Поздравляем ветеранов», «Украшаем детский сад к празднику», «Починим игрушки малышам». В ходе акции «Поздравляем ветеранов» дети совместно со взрослыми дома и в детском саду обсуждали, кого из ветеранов нужно поздравить (родственников, соседей, знакомых), как это лучше сделать (послать письмо по почте, отнести поздравление домой, пригласить на концерт, подарить рисунки), готовили приглашения и вместе с родителями вручали их тем, кто живет недалеко. Родители помогали детям украсить группу к встрече гостей, придумывали концертные номера.

Поддержанию интереса к совместной деятельности, развитию инициативности, творчества взрослых и детей способствует организация педагогом совместных детско-родительских проектов на темы «Выставка лучших товаров России», «Много профессий хороших и разных», «Наши путешествия». В ходе организации проекта «Наши путешествия» воспитатель предлагает родителям и детям вспомнить, в каких городах и странах они бывали, что им больше всего запомнилось, какие сувениры они привезли на память. Можно организовать дни разных стран, которые совместно с воспитателями организуют отдельные семьи: дни Украины, Болгарии, Египта и т. п. Воспитатель помогает детям и родителям продумать содержание и особенности

организации каждого дня. Итоговой формой взаимодействия с родителями может стать фестиваль семейного творчества, который позволит раскрыть достижения всех семей в различных видах совместной детско-родительской деятельности: художественной, литературной, познавательной, музыкальной.

Организация предметно-пространственной среды.

Реализация воспитательного потенциала предметно-пространственной среды может предусматривать совместную деятельность педагогов, обучающихся, других участников образовательных отношений по её созданию, поддержанию, использованию в воспитательном процессе:

знаки и символы государства, региона, населенного пункта и ДОО; компоненты среды, отражающие региональные, этнографические и другие особенности социокультурных условий, в которых находится ДОО;

компоненты среды, отражающие экологичность, природосообразность и безопасность;

компоненты среды, обеспечивающие детям возможность общения, игры и совместной деятельности;

компоненты среды, отражающие ценность семьи, людей разных поколений, радость общения с семьей;

компоненты среды, обеспечивающие ребёнку возможность познавательного развития, экспериментирования, освоения новых технологий, раскрывающие красоту знаний, необходимость научного познания, формирующие научную картину мира;

компоненты среды, обеспечивающие ребёнку возможность посильного труда, а также отражающие ценности труда в жизни человека и государства;

компоненты среды, обеспечивающие ребёнку возможности для укрепления здоровья, раскрывающие смысл здорового образа жизни, физической культуры и спорта;

компоненты среды, предоставляющие ребёнку возможность погружения в культуру России, знакомства с особенностями традиций многонационального российского народа.

Социальное партнерство

Реализация воспитательного потенциала социального партнерства предусматривает:

- участие представителей организаций-партнеров в проведении отдельных мероприятий (дни открытых дверей, государственные и региональные, праздники, торжественные мероприятия и тому подобное);

- участие представителей организаций-партнеров в проведении занятий в рамках дополнительного образования;

- проведение на базе организаций-партнеров различных мероприятий, событий и акций воспитательной направленности;

- реализация различных проектов воспитательной направленности, совместно разрабатываемых детьми, родителями (законными представителями) и педагогами с организациями-партнерами.

Направление воспитания	Социальные партнеры	Что делаем вместе	В каких документах зафиксировано
Патриотическое	БУ ДО «Омская областная станция юных натуралистов»	Сетевая форма реализации дополнительных программ экологической направленности	Договор о сотрудничестве
Духовно-нравственное	Отдел религиозного образования и катехизации Омской епархии Русской Православной Церкви (Московский Патриархат) Омское региональное отделение общероссийской общественной организации «Российский комитет защиты мира» (работает	Организация совместных мероприятий для детей, родителей и воспитателей	Соглашение о сотрудничестве

	совместно с отделом религиозного образования и катехизации Омской епархии)		
Социальное	КДЦ «Импульс»	Организация совместных мероприятий для детей на свежем воздухе	План работы
Физическое и оздоровительное	БУЗО «Детская поликлиника №4»	Медицинский контроль по нормам и нарушениям детского организма	Отчеты старшей медицинской сестры по запросу поликлиники
Трудовое	Производства и организации, в которых трудятся родители воспитанников	Организация виртуальных экскурсий	План работы групп с родителями
Познавательное	БОУ г. Омска «Средняя общеобразовательная школа №103» БОУ г. Омска «Средняя общеобразовательная школа №131»	Преимственность в работе детского сада и школы	План работы
Эстетическое	Омский государственный театр куклы, актера, маски «Арлекин» БУ ДО «Мечта»	Посещение спектаклей детьми и родителями. Выезд артистов в ДОО для проведения театрализованных интерактивных спектаклей Сетевая форма реализации дополнительных программ художественно-эстетической направленности	Соглашение о сотрудничестве Договор о сотрудничестве

3.8.3. Организационный раздел Программы воспитания

Условия реализации Программы воспитания (кадровые, материально-технические, психолого-педагогические, нормативные, организационно-методические и др.) интегрируются с соответствующими пунктами организационного раздела Программы.

Уклад ДОО

№ п/п	Содержание	Оформление
1	Ценностно-смысловое наполнение жизнедеятельности ДОО.	Устав ДОО, локальные акты, правила внутреннего распорядка детей и взрослых, внутренняя символика.
2	Ценностно-смысловое наполнение во всех форматах жизнедеятельности ДОО: - специфика организации видов деятельности; - обустройство РППС; - организация режима дня; - разработка традиций и ритуалов ДОО; - праздники и мероприятия.	ООП ДО и Программа воспитания как часть образовательной Программы, Программа развития.
3	Принятие всеми участниками образовательных отношений уклада	Требования к кадровому составу и профессиональной подготовке сотрудников.

	ДОО.	Взаимодействие ДОО с семьями воспитанников. Социальное партнерство ДОО с социальным окружением. Договоры и локальные нормативные акты.
--	------	--

Совокупность уклада и воспитывающей среды составляют условия реализации цели воспитания.

Проектирование событий позволяет построить целостный годовой цикл методической работы на основе традиционных ценностей российского общества. Это поможет каждому педагогу создать тематический творческий проект в своей группе и спроектировать работу с группой в целом, с подгруппами детей, с каждым ребенком.

Среда включает знаки и символы государства, региона, города и организации. Отражает региональные, этнографические, конфессиональные и другие особенности социокультурных условий, в которой находится организация. Среда обеспечивает ребенку возможность:

- общения, игры и совместной деятельности. Отражает ценность семьи, людей разных поколений, радость общения с семьей.

- познавательного развития, экспериментирования, освоения новых технологий, раскрывает красоту знаний, необходимость научного познания, формирует научную картину мира.

- посильного труда, а также отражает ценности труда в жизни человека и государства (портреты членов семей воспитанников, героев труда, представителей профессий и пр.) Результаты труда ребенка могут быть отражены и сохранены в среде.

- для укрепления здоровья, раскрывает смысл здорового образа жизни, физической культуры и спорта.

Среда предоставляет ребенку возможность погружения в культуру России, знакомства с особенностями региональной культурной традиции. Вся среда дошкольной организации гармонична и эстетически привлекательна.

Игрушки, материалы и оборудование в детском саду соответствуют возрастным задачам воспитания детей дошкольного возраста.

В основе процесса воспитания детей в детском саду лежат традиционные ценности российского общества. Особые условия воспитания создаются для отдельных категорий обучающихся, имеющих особые образовательные потребности: дети с инвалидностью, дети с ОВЗ, дети из социально уязвимых групп (воспитанники детских домов, дети из семей мигрантов и так далее), одаренные дети и другие категории.

Инклюзия подразумевает готовность образовательной системы принять любого ребенка независимо от его особенностей (психофизиологических, социальных, психологических, этнокультурных, национальных, религиозных и других) и обеспечить ему оптимальную социальную ситуацию развития.

Предполагаются следующие условия, обеспечивающие достижение целевых ориентиров в работе с особыми категориями детей:

- 1) направленное на формирование личности взаимодействие взрослых с детьми, предполагающее создание таких ситуаций, в которых каждому ребенку с особыми образовательными потребностями предоставляется возможность выбора деятельности, партнера и средств; учитываются особенности деятельности, средств ее реализации, ограниченный объем личного опыта детей особых категорий;

- 2) формирование игры как важнейшего фактора воспитания и развития ребенка с особыми образовательными потребностями, с учетом необходимости развития личности ребенка, создание условий для самоопределения и социализации детей на основе социокультурных, духовно-нравственных ценностей и принятых в российском обществе правил и норм поведения;

- 3) создание воспитывающей среды, способствующей личностному развитию особой категории дошкольников, их позитивной социализации, сохранению их индивидуальности, охране и укреплению их здоровья и эмоционального благополучия;

- 4) доступность воспитательных мероприятий, совместных и самостоятельных, подвижных и статичных форм активности с учетом особенностей развития и образовательных потребностей ребенка; речь идет не только о физической доступности, но и об интеллектуальной, когда

созданные условия воспитания и применяемые правила должны быть понятны ребенку с особыми образовательными потребностями;

5) участие семьи как необходимое условие для полноценного воспитания ребенка дошкольного возраста с особыми образовательными потребностями.

Кадровое обеспечение воспитательного процесса

Условием качественной реализации Программы является ее непрерывное сопровождение педагогическими и учебно-вспомогательными работниками в течение всего времени ее реализации в Организации или группе. Педагогические работники, реализующие Программу, обладают основными компетенциями, необходимыми для создания условий развития детей:

- обеспечение эмоционального благополучия;
- поддержка индивидуальности и инициативы;
- построение вариативного развивающего образования;
- взаимодействие с родителями (законными представителями) по вопросам образования и воспитания ребенка.

В целях эффективной реализации Программы созданы условия для:

- профессионального развития педагогических и руководящих работников, в том числе их дополнительного профессионального образования;
- консультативной поддержки педагогических работников и родителей (законных представителей) по вопросам образования, воспитания и охраны здоровья детей;
- организационно-методического сопровождения процесса реализации Программы.

При организации воспитательных отношений необходимо использовать потенциал основных и дополнительных образовательных программ и включать воспитанников в разнообразную, соответствующую их возрастным индивидуальным особенностям, деятельность.

Воспитательная деятельность педагога включает в себя реализацию комплекса организационных и психолого-педагогических задач, решаемых педагогом с целью обеспечения оптимального развития личности ребенка. Методическая детализация реализации воспитательной деятельности педагога осуществляется в процессе ее проектирования и организации.

III. ОРГАНИЗАЦИОННЫЙ РАЗДЕЛ

3.1. Условия реализации Программы

3.1.1. Психолого-педагогические условия реализации Программы

Успешная реализация Федеральной программы обеспечивается следующими психолого-педагогическими условиями:

1) признание детства как уникального периода в становлении человека, понимание неповторимости личности каждого ребёнка, принятие воспитанника таким, какой он есть, со всеми его индивидуальными проявлениями; проявление уважения к развивающейся личности, как высшей ценности, поддержка уверенности в собственных возможностях и способностях у каждого воспитанника;

2) решение образовательных задач с использованием как новых форм организации процесса образования (проектная деятельность, образовательная ситуация, образовательное событие, обогащенные игры детей в центрах активности, проблемно-обучающие ситуации в рамках интеграции образовательных областей и другое), так и традиционных (фронтальные, подгрупповые, индивидуальные занятия). При этом занятие рассматривается как дело, занимательное и интересное детям, развивающее их; деятельность, направленная на освоение детьми одной или нескольких образовательных областей, или их интеграцию с использованием разнообразных педагогически обоснованных форм и методов работы, выбор которых осуществляется педагогом;

3) обеспечение преемственности содержания и форм организации образовательного процесса в ДОО, в том числе дошкольного и начального общего уровней образования (опора на

опыт детей, накопленный на предыдущих этапах развития, изменение форм и методов образовательной работы, ориентация на стратегический приоритет непрерывного образования - формирование умения учиться);

4) учёт специфики возрастного и индивидуального психофизического развития обучающихся (использование форм и методов, соответствующих возрастным особенностям детей; видов деятельности, специфических для каждого возрастного периода, социальной ситуации развития);

5) создание развивающей и эмоционально комфортной для ребёнка образовательной среды, способствующей эмоционально-ценностному, социально-личностному, познавательному, эстетическому развитию ребёнка и сохранению его индивидуальности, в которой ребёнок реализует право на свободу выбора деятельности, партнера, средств и прочее;

6) построение образовательной деятельности на основе взаимодействия взрослых с детьми, ориентированного на интересы и возможности каждого ребёнка и учитывающего социальную ситуацию его развития;

7) индивидуализация образования (в том числе поддержка ребёнка, построение его образовательной траектории) и оптимизация работы с группой детей, основанные на результатах педагогической диагностики (мониторинга);

8) оказание ранней коррекционной помощи детям с ООП, в том числе с ОВЗ на основе специальных психолого-педагогических подходов, методов, способов общения и условий, способствующих получению ДО, социальному развитию этих детей, в том числе посредством организации инклюзивного образования;

9) совершенствование образовательной работы на основе результатов выявления запросов родительского и профессионального сообществ;

10) психологическая, педагогическая и методическая помощь и поддержка, консультирование родителей (законных представителей) в вопросах обучения, воспитания и развития детей, охраны и укрепления их здоровья;

11) вовлечение родителей (законных представителей) в процесс реализации образовательной программы и построение отношений сотрудничества в соответствии с образовательными потребностями и возможностями семьи обучающихся;

12) формирование и развитие профессиональной компетентности педагогов, психолого-педагогического просвещения родителей (законных представителей) обучающихся;

13) непрерывное психолого-педагогическое сопровождение участников образовательных отношений в процессе реализации Программы в ДОО, обеспечение вариативности его содержания, направлений и форм, согласно запросам родительского и профессионального сообществ;

14) взаимодействие с различными социальными институтами (сферы образования, культуры, физкультуры и спорта, другими социально-воспитательными субъектами открытой образовательной системы), использование форм и методов взаимодействия, востребованных современной педагогической практикой и семьей, участие всех сторон взаимодействия в совместной социально-значимой деятельности;

15) использование широких возможностей социальной среды, социума как дополнительного средства развития личности, совершенствования процесса её социализации;

16) предоставление информации о Программе семье, заинтересованным лицам, вовлеченным в образовательную деятельность, а также широкой общественности;

17) обеспечение возможностей для обсуждения Программы, поиска, использования материалов, обеспечивающих её реализацию, в том числе в информационной среде.

3.1.2. Особенности развивающей предметно-пространственной среды

Развивающая предметно-пространственная среда (далее РППС) – часть образовательной среды и фактор, мощно обогащающий развитие детей. РППС выступает основой для разнообразной, разносторонне развивающей, содержательной и привлекательной для каждого ребенка деятельности.

РППС представляет собой единство специально организованного пространства как внешнего (территория), так и внутреннего (групповые, специализированные, технологические, административные и иные пространства), материалов, оборудования, электронных образовательных ресурсов и средств обучения и воспитания детей дошкольного возраста, охраны и укрепления их здоровья, материалов для организации самостоятельной творческой деятельности детей. РППС создает возможности для учета особенностей, возможностей и интересов детей, коррекции недостатков их развития.

РППС организована как единое пространство, все компоненты которого, согласованы между собой по содержанию, масштабу, художественному решению.

При проектировании РППС учтены:

- этнопсихологические, социокультурные, культурно-исторические и природно-климатические условия;
- возраст, опыт, уровень развития детей и особенностей их деятельности - содержание воспитания и образования;
- задачи образовательной программы для разных возрастных групп;
- возможности и потребности участников образовательной деятельности (детей и их семей, педагогов и других сотрудников, участников сетевого взаимодействия и пр.).

РППС соответствует:

- требованиям ФГОС ДО;
- содержанию Программы;
- материально-техническим и медико-социальным условиям пребывания детей в ДОО;
- возрастным особенностям детей;
- воспитывающему характеру образования детей;
- требованиям безопасности и надежности.

РППС обеспечивает целостность образовательного процесса и включает всё необходимое для реализации содержания каждого из направлений развития и образования детей (согласно ФГОС ДО.), возможность реализации разных видов индивидуальной и коллективной деятельности: игровой, коммуникативной, познавательно- исследовательской, двигательной, продуктивной и пр. в соответствии с потребностями каждого возрастного этапа детей, охраны и укрепления их здоровья, возможностями учета особенностей и коррекции недостатков их развития.

В соответствии с ФГОС ДО (п.3.3.4.), РППС должна отвечать следующим требованиям:

Безопасность	РППС предусматривает выделение безопасной микро- и макросреды и их составляющих
Полифункциональность	Пространство групп организовано в виде разграниченных пространств («центры», «уголки»), оснащенные развивающим материалом - книги, игрушки, материалы для творчества и т.п.
Доступность	Детям доступны игры, игрушки и предметы для самостоятельной детской активности
Вариативность	Оснащение уголков меняется в соответствии с тематическим планированием
Трансформируемость	В групповых комнатах по возможности предусмотрено пространство для самостоятельной двигательной активности детей. В процессе проектирования РППС продуманы варианты ее изменения
Насыщенность	Постоянно обновляются и приобретаются средства обучения и воспитания (в том числе технические) в соответствии со спецификой Программы

Развивающая предметно-пространственная среда организована в виде мобильных центров детской активности:

В группах раннего возраста это:

- центр двигательной активности для развития основных движений детей;

- центр сенсорики и конструирования для организации предметной деятельности и игры с составными и динамическими игрушками, освоения детьми сенсорных эталонов формы, цвета, размера;

- центр для организации предметных и предметно-манипуляторных игр, совместных играх со сверстниками под руководством взрослого;

- центр творчества и продуктивной деятельности для развития восприятия смысла музыки, поддержки интереса к рисованию и лепке, становлению первых навыков продуктивной деятельности, освоения возможностей разнообразных изобразительных средств;

- центр познания и коммуникации (книжный уголок), восприятия смысла сказок, стихов, рассматривания картинок;

- центр экспериментирования и труда для организации экспериментальной деятельности с материалами и веществами (песок, вода, тесто и др.), развития навыков самообслуживания и становления действий с бытовыми предметами-орудиями (ложка, совок, лопатка и пр.).

В группах для детей дошкольного возраста (3-7 лет) предусматривается следующий комплекс центров детской активности:

- центр двигательной активности (ориентирован на организацию игр средней и малой подвижности в групповых помещениях, средней и интенсивной подвижности в физкультурном и музыкальном залах, интенсивной подвижности на групповых участках, спортивной площадке, всей территории детского сада) в интеграции содержания образовательных областей «Физическое развитие», «Социально-коммуникативное развитие», «Речевое развитие»;

- центр безопасности, позволяющий организовать образовательный процесс для развития у детей навыков безопасности жизнедеятельности в интеграции содержания образовательных областей «Физическое развитие», «Познавательное развитие», «Речевое развитие», «Социально-коммуникативное развитие»;

- центр игры, содержащий оборудование для организации сюжетно-ролевых детских игр, предметы-заместители в интеграции содержания образовательных областей «Познавательное развитие», «Речевое развитие», «Социально-коммуникативное развитие», «Художественно-эстетическое развитие» и «Физическое развитие»;

- центр конструирования, в котором есть разнообразные виды строительного материала и детских конструкторов, бросового материала схем, рисунков, картин, демонстрационных материалов для организации конструкторской деятельности детей в интеграции содержания образовательных областей «Познавательное развитие», «Речевое развитие», «Социально-коммуникативное развитие» и «Художественно-эстетическое развитие»;

- центр логики и математики, содержащий разнообразный дидактический материал и развивающие игрушки, а также демонстрационные материалы для формирования элементарных математических навыков и логических операций в интеграции содержания образовательных областей «Познавательное развитие», «Речевое развитие», «Социально-коммуникативное развитие»;

- центр экспериментирования, организации наблюдения и труда, игровое оборудование, демонстрационные материалы и дидактические пособия которого способствуют реализации поисково-экспериментальной и трудовой деятельности детей в интеграции содержания образовательных областей «Познавательное развитие», «Речевое развитие», «Социально-коммуникативное развитие»;

- центр познания и коммуникации детей, оснащение которого обеспечивает расширение кругозора детей и их знаний об окружающем мире во взаимодействии детей со взрослыми и сверстниками в интеграции содержания образовательных областей «Познавательное развитие», «Речевое развитие», «Социально-коммуникативное развитие»;

- книжный уголок, содержащий художественную и познавательную литературу для детей, обеспечивающую их духовно-нравственное и этико-эстетическое воспитание, формирование общей культуры, освоение разных жанров художественной литературы, воспитание любви и интереса к художественному слову, удовлетворение познавательных потребностей в интеграции содержания всех образовательных областей;

- центр театрализации и музицирования, оборудование которого позволяет организовать музыкальную и театрализованную деятельность детей в интеграции с содержанием образовательных областей «Художественно-эстетическое развитие», «Познавательное развитие», «Речевое развитие», «Социально-коммуникативное развитие», «Физическое развитие»;
- центр уединения предназначен для снятия психоэмоционального напряжения воспитанников;
- центр творчества детей, предназначенный для реализации продуктивной деятельности детей (рисование, лепка, аппликация, художественный труд) в интеграции содержания образовательных областей «Художественно-эстетическое развитие», «Речевое развитие», «Познавательное развитие», «Социально-коммуникативное развитие».

Предметно-пространственная среда обеспечивает условия для эмоционального благополучия детей и комфортной работы педагогических и учебно-вспомогательных сотрудников.

В ДОО созданы условия для информатизации образовательного процесса. Для этого имеется оборудование для использования информационно-коммуникационных технологий в образовательном процессе.

Основные характеристики развивающей предметно-пространственной среды в группах раннего возраста

Разнообразие: наличие всевозможного и максимально вариативного игрового и дидактического материала для развития ребенка, позволяющего усваивать знания и умения одного плана, но разными способами. Доступность (расположение игрового и дидактического материала в поле зрения и досягаемости ребенка), а также доступность по показателям возрастного развития. Эмоциогенность (обеспечение индивидуальной комфортности, психологической защищенности и эмоционального благополучия): среда должна быть яркой, красочной, привлекающей внимание ребенка и вызывающей у него положительные эмоции; позволить ребенку проявить свои эмоции. Гибкое зонирование пространства по направлениям деятельности: построение не пересекающихся друг с другом развивающих зон, некая параллельность - это связано с особенностями возраста: играем не вместе, а рядом. Взаимодополняемость, взаимозаменяемость предметов одной зоны другой. Удовлетворение естественной детской активности (ранний возраст - возраст повышенной двигательной активности, исследовательского характера). Для удовлетворения возрастной активности ребенка необходимо, чтобы он имел возможность преобразовывать окружающую среду, изменять ее самыми разнообразными способами. Важно помнить, что развивающая предметно-пространственная среда групп раннего возраста рассматривается как комплекс эргономических и психологопедагогических условий, обеспечивающих организацию жизни детей и взрослых. Развивающее пространство для малышей 1,5—3-х лет в первую очередь должно быть безопасно. Необходимо обратить внимание на правильное расположение мебели и крупногабаритного оборудования (например, детских горок, больших игровых блоков), обеспечивающее детям и взрослым свободу передвижения по групповой комнате. Все оборудование, перегородки должны быть надежно зафиксированы, радиаторы закрыты защитными накладками. Мебель — без острых углов, изготовленная из натуральных и нетоксичных материалов. Безопасность предметно-развивающей среды обеспечивается и грамотным расположением игр и игрушек, в первую очередь они должны быть расположены на доступном для детей уровне, чтобы малыши могли легко достать любую интересующую их игрушку, а также самостоятельно убирать ее на место по завершении игры. Важно продумать разные способы размещения детей во время развивающего взаимодействия воспитанников и педагога. Это могут быть коврики, где можно удобно расположиться педагогу с подгруппой детей и поиграть, рассмотреть иллюстрации. Не лишним будет и уголок релаксации или уединения, где ребенок может отдохнуть, побыть в одиночестве, особенно после шумных и подвижных игр, чтобы избежать нервного перенапряжения. Не стоит перенасыщать пространство, наоборот, мобильные, мягкие и легкие модули позволят менять облик групповой комнаты и создавать возможности для удовлетворения двигательной, сенсомоторной потребности детей в различных видах движений. При проектировании предметно-развивающего пространства в группах раннего возраста важно помнить о необходимости его динамичности. Выделенные зоны должны иметь

возможность объединяться, взаимозаменяться и дополняться. Обстановка может модифицироваться в зависимости от изменения потребностей, интересов и возможностей детей.

Основные характеристики развивающей предметно-пространственной среды в младшей группе

Обстановка в младшей группе прежде всего создается как комфортная и безопасная для ребенка. Маленькие дети плохо реагируют на пространственные изменения обстановки, они предпочитают стабильность в этом отношении. В связи с этим необходимо спланировать расстановку оборудования еще до прихода малышей в детский сад. Маленькие дети – это, в первую очередь, деятели. Опыт активной разнообразной деятельности составляет важнейшее условие их развития. Пребывание ребенка в детском саду организуется так, чтобы каждый получил возможность участвовать в разнообразной деятельности: в играх, двигательных упражнениях, в действиях по обследованию свойств и качеств предметов, в рисовании, лепке, элементарном труде, творческой деятельности. В совместной деятельности с ребенком воспитатель помогает освоить новые способы и приемы действий, дает образец поведения и отношения. С учетом этого пространство организуется для одновременной деятельности 2-3-х детей и взрослого. У младших детей активно развиваются движения, в том числе ходьба, бег, лазание. Вместе с тем движения еще плохо координированы, нет ловкости, быстроты реакции, увертливости. Поэтому при пространственной организации среды оборудование целесообразно располагать по периметру группы, выделив игровую часть и место для хозяйственно-бытовых нужд, предусмотреть достаточно широкие, хорошо просматриваемые пути передвижения для ребенка. Не рекомендуется включать в обстановку много оборудования, примерно две трети пространства должны быть свободными. Для стимулирования двигательной активности необходимо включить в обстановку горку со ступеньками и пологим спуском; иметь оборудование для пролезания, подлезания, перелезания, например, пластиковые кубы с отверстиями или лабиринты; подойдут и трапециевидные столы с круглыми отверстиями в боковинах. Можно использовать большой матрас или мат, на котором дети с удовольствием будут прыгать, лежать, ползать, слушать сказку. Внесение в группу 2-3-х очень крупных, разноцветных надувных мячей и нескольких мячей меньших размеров будет способствовать стимулированию ходьбы. Предметная среда группы организуется так, чтобы стимулировать восприятие детей, способствовать развитию анализаторов, подсказывать способы обследования и действий. Подбираются предметы чистых цветов, четких несложных форм, разных размеров, выполненные из разнообразных (но безопасных для здоровья ребенка) материалов. Хорошо, если из предметов можно извлекать звуки, чувствовать аромат, запах, познавать характер поверхности (гладкость, шероховатость), прозрачность, твердость-мягкость и другие разнообразные свойства. Для развития мелкой моторики кроме специальных дидактических игрушек — вкладышей, пирамидок, шнуровок — нужно включать в обстановку пластиковые контейнеры с крышками разных форм и размеров, коробки, другие хозяйственные предметы, вышедшие из употребления. Примеряя крышки к коробкам, ребенок накапливает опыт сравнения величин, форм, цветов. Игра способствует созданию у детей веселого, жизнерадостного настроения, пробуждает стремление к общению со взрослыми и сверстниками. В группе для четырехлетних детей можно использовать игрушки, отражающие реальную жизнь (например, машина «скорой помощи», грузовая, легковая машины, кукла-доктор и т. п.). Ряд игровых атрибутов нужно заменить предметами-заместителями для развития воображения ребенка, расширения творческих возможностей игры. Маленькие дети предпочитают крупное игровое оборудование. Необходимо размещать материалы на открытых полках. Следует подбирать внешне привлекательные и яркие материалы и довольно часто их менять (не реже одного раза в неделю). Все игрушки и пособия, находящиеся в группе, должны быть доступны для ребенка, это способствует развитию его активности, самостоятельности. Разнообразные конструктивные и строительные наборы (напольные, настольные), легкий модульный материал (специальные поролоновые и обтянутые клеенкой блоки разных форм, цветов и размеров), а также разнообразные большие коробки, оклеенные бумагой или покрашенные в разные цвета, — материал, обладающий бесконечной привлекательностью для ребенка, предоставляющий малышам возможность изменять и выстраивать пространство для себя. Много возможностей развития детей заложено в игре-экспериментировании. Игры с песком,

водой, глиной, красками требуют специального оборудования. Лучше размещать материалы для таких «неопрятных» игр ближе к источнику воды, обязательно в этом месте постелить пластиковый коврик или клеенку, иметь несколько комплектов защитной одежды (халатики, нарукавники, старые папины рубашки). Рядом в коробке, контейнере или на полках находятся необходимые предметы: емкости для переливания воды, мелкие резиновые игрушки, игрушки-забавы для игр с водой и песком (плавающие игрушки, водяные мельницы, сита, шарики от пинг-понга, поролоновые губки, формочки, ведерки, штампы, воронки, камешки, мелкие пластмассовые игрушки для закапывания в песок и подобные предметы). Из дидактических игр предпочтительны игры типа лото и парных картинок. Также должны быть мозаика (крупная пластиковая, магнитная и крупная гвоздиковая), пазл из 3-15 частей, наборы кубиков из 4-12 штук, развивающие игры (например, «Сложи узор», «Сложи квадрат»), игры с элементами моделирования и замещения. Разнообразные мягкие конструкторы на ковровиновой основе позволяют организовать игру по-разному: сидя за столом, стоя у стены, лежа на полу. Ребенок младшего возраста начинает проявлять все более активный интерес к рисованию. Для накопления опыта изобразительной деятельности лучше всего иметь специальные самостирающиеся или восковые доски с палочкой для рисования или простые белые обои и восковые мелки (они не пачкают руки, не осыпаются). Рулон обоев закрепляется на стене, покрытой пленкой, или на столе и перематывается по мере использования. Малыши любят рисовать ладошками: для такого рисования лучше использовать гуашь с добавлением жидкого мыла или специальные краски. Практически каждый ребенок младшего возраста испытывает интерес и влечение к книжке с яркими картинками. В своем исследовательском поведении ребенок может порвать страницы, познавая свойства бумаги. Для удовлетворения этой познавательной потребности достаточно внести в группу кипу старых газет и журналов, но разместить их далеко от книжного уголка. Запрет воспитателя на порчу книг и одновременное разрешение рвать газеты поможет решить эту проблему педагогически верно. Маленький ребенок познает не только окружающий предметный и природный мир, но и мир людей, в том числе - себя. Для того чтобы ребенок мог учитывать в своем поведении чувства и интересы других людей, нужно на уровне глаз детей прикреплять фотографии, картинки с изображениями людей разного возраста (дети, взрослые), пола (мужчины, женщины), с разным выражением эмоционального состояния (грустные, веселые, смеются, плачут), с разными особенностями внешности, прически, одежды, обуви. Можно вывешивать фотографии семьи ребенка и его самого. Воспитатель обращает внимание ребенка на разные эмоциональные проявления человека, учит находить общее и отличное во внешнем виде людей. Очень полезно в группе иметь зеркала в разных местах (не менее 4-5), поскольку малыш сможет видеть себя среди других детей, наблюдать свои движения, мимику, внешний вид. А уголок ряженья позволит ему изменять свой облик и наблюдать эти изменения, познавая себя, такого знакомого и незнакомого одновременно.

Основные характеристики развивающей предметно-пространственной среды в средней группе

В среднем дошкольном возрасте важно накапливать у детей опыт совместной со сверстниками деятельности, а также развивать познавательную деятельность и поддерживать попытки творчески отражать впечатления в продуктивных видах деятельности. Предметно-пространственная среда организуется по принципу небольших полузамкнутых микропространств для того, чтобы избежать скученности детей и способствовать играм небольшими подгруппами в 2-4 человека. Нужно помнить, что именно на пятом году жизни заявляют о себе первые нарушения осанки. В тех местах, где дети много времени проводят в одной позе (например, долго сидят), необходимо подвесить колокольчики, погремушки или нарисовать на стене ладошки на разной высоте и ввести правило: поиграл - встань, подними руки, подпрыгни, дотянись до подвески и можешь играть дальше. Средний дошкольный возраст - время расцвета сюжетно-ролевой игры. Дети пятого года жизни, как и младшие дошкольники, любят многократно повторять полубившиеся игровые действия и сюжеты. Поэтому, если сюжет игры воспроизводится с энтузиазмом и увлечением, не надо побуждать детей к новой игре и вносить к ней атрибуты. Сигналом о необходимости существенных изменений в игровой среде будет служить снижение эмоционального фона, речевой активности и быстрое сворачивание игры. В

этом случае необходимо внести атрибуты для разворачивания новых сюжетов. Сюжеты в этом возрасте просты и связаны с имеющимся у ребенка опытом: семья, магазин (продуктовый, игрушек, одежды), детский сад, праздники, моряки, цирк, путешествие на дачу и т.д. Пятилетний ребенок придает большое значение игрушке, она наталкивает его на новые игровые замыслы. В игровых наборах для средней группы должны быть куклы разного пола и профессий, мягкие игрушки - котята, лисята, собачки, зайцы, медведи и др. (лучше не очень крупных размеров - чуть больше ладони взрослого), наборы мебели (крупной и для игр на столе), посуды, одежды, разнообразные виды транспорта. В группе необходим запас дополнительного игрового материала: коробок разных размеров и форм, бечевки, катушек, лоскутков ткани, палочек, трубок и т. п. Все это найдет применение в игре, будет способствовать развитию игровых замыслов и творчества. Можно привлекать к оформлению игровых мест самих детей: поклеить обои в кукольной комнате, сделать продукты для игры в магазин, придумать значки для обозначения кабинета доктора и пр. Замечено, что средние дошкольники, играя, любят как-то обозначить свою игровую территорию. Для этого можно использовать легкие раскладные ширмы (1- 2 на группу), цветные шнуры, заборчики из брусков и кирпичиков, игровые коврики. Обозначив игровые границы, играющие чувствуют себя более уверенно, игровая группа быстрее сплочивается, появляются новые замыслы. Увеличивается количество крупного модульного материала (поролоновых блоков, коробок, валиков, подушек и пр.), чтобы дети могли сами выстраивать для себя пространство, видоизменять его. Подойдут для этой цели и каркасы с набором полотнищ тканей разного цвета, ширмы. Более разнообразным становится материал для строительных и конструктивных игр. Усложняется форма деталей, способы крепления, появляются тематические наборы («Город», «Поезд» и др.). Время от времени строятся и создают фотоальбомы, чтобы показать детям значимость их достижений. Усиливается познавательная активность дошкольников. Это проявляется в многочисленных вопросах детей к воспитателю: «Почему?», «Зачем?», «Для чего?» Развивающееся мышление ребенка, способность устанавливать простейшие связи и отношения между объектами пробуждают интерес к окружающему миру. С этой целью в группе организуется сенсорный центр - место, где подобраны предметы и материалы, познавать которые можно с помощью различных органов чувств. Например, музыкальные инструменты, шумовые предметы можно слышать; книги, картинки, калейдоскопы можно видеть; баночки с ароматизированными веществами можно нюхать. В среднем дошкольном возрасте дети активно осваивают средства и способы познания. Среди дидактических игр прежде всего должны быть игры на сравнение предметов по различным свойствам (цвету, форме, размеру, материалу, функции), на группировку по свойствам, на воссоздание целого из частей (типа «Танграм», пазл из 12 - 24 частей), на сериацию по разным свойствам, игры на счет. Примерно 15% игр должны быть для детей старшей возрастной группы, чтобы дать возможность детям, опережающим в развитии сверстников, не останавливаться, а продвигаться дальше. Игры с песком, водой, глиной, красками, светом, зеркалом, пеной организуются в специальном месте для детского экспериментирования. Требования к нему примерно те же, что и для младшего возраста, но набор материалов шире, и представлены они постоянно. Также надо показать детям способы фиксации процесса и результата экспериментов, внести бумагу и ручку для самостоятельных зарисовок. Это будет способствовать развитию исследовательских умений, планирования, целеполагания. В среде группы активно используются знаковая символика, модели для обозначения предметов, действий, последовательностей. Придумывать такие знаки, модели лучше с детьми, подводя их к пониманию, что обозначать все можно графически, а не только словами. Например, вместе с детьми определяют последовательность деятельности в течение дня в детском саду; придумайте, как ее обозначить. Чтобы ребенок лучше запомнил свой адрес, улицу, город, создают схему, на которой обозначают детский сад, улицы и дома, в которых живут дети группы. Также обозначают маршруты, которыми дети идут в детский сад, вписывают названия улиц, размещают другие здания, которые есть в округе. В среднем дошкольном возрасте проявляется высокий интерес к языку, речи. По возможности надо приобрести в группу технические средства — проектор, диктофон, магнитофон. Также большое место уделяется книгам: должны быть представлены не только художественная, но и познавательная и справочная литература для детей, обучающие книги и рабочие тетради. Воспитатели записывают творческие рассказы детей в альбомы, дети

могут иллюстрировать их рисунками. В этом возрасте дети особенно чувствительны к оценке взрослого, ожидают поддержки и похвалы, хотят услышать и увидеть одобрение своих действий. Поэтому важно найти в группе место, где ребенок мог бы выставить, повесить свою поделку, работу, украсить ею помещение. В среднем дошкольном возрасте у ребенка усиливается интерес к познанию себя, определению своего места в этом мире. Важно помочь ребенку осознать свои особенности, умения, уточнить его представления о семье, людях разного возраста, пола, национальности, профессии, эмоциональных состояниях людей. В этом может содействовать самостоятельное изготовление и размещение в группе на специально выделенном для этого месте плакатов, подборок иллюстраций, фотографий (например, плакаты «Какой я?», «Люди такие разные и одинаковые», «Я плачу и смеюсь»).

Основные характеристики развивающей предметно-пространственной среды в старшей и подготовительной группе

При переходе ребенка в старшую и, в особенности, подготовительную группу, начинает меняться его психологическая позиция: он впервые начинает ощущать себя старшим среди детей детского сада. Важно поддержать это ощущение такой организацией среды, при которой ребенок будет активно проявлять познавательную активность, самостоятельность, ответственность, инициативу. Воспитателю следует чаще привлекать старших дошкольников к созданию окружающей обстановки, спрашивая мнение по поводу предстоящих действий по изменению среды, вовлекать в сам процесс преобразований. Характерной особенностью старших дошкольников является появление интереса к проблемам, выходящим за рамки личного опыта. Через книги и предметы ребенок знакомится с животными и растениями дальних стран, с обычаями и внешним видом разных народов и эпох, с многообразными жанрами живописи и другими видами искусства. Пространство группы желательно разбить на небольшие, полузамкнутые микропространства (в которых могут находиться одновременно 3 - 6 человек), поставив стеллажи торцом к стенам и хорошо закрепив их. Необходимо, чтобы дети вместе с воспитателем могли по собственному замыслу несколько раз в год менять пространственную организацию среды. Для этой цели также подойдут небольшие ширмы, деревянные или металлические каркасы и отрезки ткани, крупный модульный материал или обычные картонные коробки большого размера, окрашенные или оклеенные пленкой. Предметно-игровая среда строится так, чтобы дети могли участвовать во всем многообразии игр: сюжетно-ролевых, строительно-конструктивных, режиссерских, театральных, народных, хороводных, развивающих, в играх с готовым содержанием и правилами, в подвижных играх и спортивных развлечениях. В сюжетно-ролевых играх дети отражают различные сюжеты: бытовые (магазин, семья), трудовые (строительство дома, доктор, школа), общественные (праздники, путешествия), содержание любимых литературных произведений и кинофильмов. Атрибутика игр для старших дошкольников более детализирована. Размер оборудования и игрушек лучше небольшой - для игр на столе. Допустимо и крупное напольное оборудование, если дети активно и длительно играют. Большая часть оборудования хранится в коробках, на которых есть картинка и надпись для узнавания игры: дети самостоятельно определяют, в какие игры будут играть. Развернуты только те игры, в которые дети играют; игры могут длиться несколько дней и даже недель. В группе должна быть коробка с бросовым материалом, пластиковой и картонной упаковкой, отходами бумаги, ткани, меха, кожи, картона и других материалов для изготовления по ходу игры недостающих атрибутов. Необходимы место для разыгрывания сюжетов в режиссерской игре (его можно изготовить из большой картонной коробки, вырезав две поверхности наподобие сцены), набор игрушечных персонажей размером примерно в ладонь взрослого, бросовый материал и инструменты, а также некоторые схемы-образцы, фотографии декораций и кукол. В группе специальное место и оборудование выделено для игротеки. Это дидактические, развивающие и логико-математические игры, направленные на развитие логического действия сравнения, логических операций классификации, сериации, узнавание по описанию, воссоздание, преобразование, ориентировку по схеме, модели, на осуществление контрольно-проверочных действий («Так бывает?», «Найди ошибки художника»), на следование и чередование и др. Например, для развития логики это игры с логическими блоками Дьенеша, «Логический поезд», «Логический домик», «Четвертый - лишний», «Поиск девятого», «Найди отличия». Обязательны

тетради на печатной основе, познавательные книги для дошкольников. Также представлены игры на развитие умений счетной и вычислительной деятельности. Замечено, что старшие дошкольники, умеющие играть в разные игры с правилами, успешно осваивают учебную деятельность в школе. Игр с правилами огромное множество: это и лото, и домино, и маршрутные игры («ходилки»). Главный принцип отбора игры должны быть интересными для детей, носить соревновательный характер, вызывать желание играть и без участия взрослого. Важная задача - развитие фонематического слуха. С этой целью воспитатель может предлагать детям в течение дня подбирать предметы и игрушки, названия которых начинаются с определенного звука, или этот звук есть в середине, конце слова. Для развития связной речи, стимулирования воображения и творчества в центре грамотности размещаются 5 - 6 рамок (картонных или деревянных) и множество картинок, вырезанных из старых журналов. Пусть ребенок покопается в кипе, выберет несколько разных картинок, разложит их в рамки в определенной последовательности, придумает и расскажет сюжет по этим картинкам. Изобразительная деятельность - одна из самых любимых для старших дошкольников. Кроме обычных материалов (бумага, картон, карандаши, фломастеры, краски, кисти), необходимо включить схемы способов создания образов с помощью разнообразных техник. Желательно иметь пооперационные карты, отражающие последовательность действий по созданию какого-либо образа из глины, бумаги и других материалов. Рядом или в других местах группы следует отвести место для демонстрации созданных детьми работ. Можно крепить детские работы не только на стенках, но и подвешивать с помощью нитей к потолку, заполняя работами воздушное пространство группы. Организация самостоятельной повседневной трудовой деятельности диктует необходимость создания творческих мастерских, позволяющих детям работать с тканью, деревом, бумагой, мехом и другими материалами. При организации детского экспериментирования стоит новая задача — показать детям различные возможности инструментов, помогающих познавать мир, например, микроскоп. Если позволяют условия в детском саду, для старших дошкольников желательно выделить отдельную комнату для экспериментов с использованием технических средств, а в группе оставить только небольшую часть оборудования для экспериментирования с шарами, подвесами, водой, природными материалами. Важная роль в развитии ребенка отводится конструктивной деятельности. Для этого в среду группы помещают конструкторы и строительные наборы, выполненные из разных материалов (пластика, дерева, металла), напольные и настольные, с разнообразными способами крепления деталей, разной тематической направленности. Кроме самих наборов, необходимо включить в среду группы разнообразные схемы - образцы построек, альбомы с фотографиями архитектурных сооружений и детских построек, тетради для зарисовки схем созданных детьми конструкций. Наряду с художественной литературой в книжном уголке должны быть представлены справочная, познавательная литература, общие и тематические энциклопедии для дошкольников. Желательно расставить книги в алфавитном порядке, как в библиотеке, или по темам - природоведческая литература, сказки народные и авторские, литература о городе, стране и т. п. Следует помнить, что позвоночник ребенка 5 - 7 лет очень чувствителен к деформирующим воздействиям. В тех местах группы, где у детей длительно сохраняются статические позы, необходимо продумать способы разминки (дартс, кольцобросы, кегли, серсо, баскетбольные кольца, мишени и шарики для бросания, подвески-колокольчики для вытягивания, воротца для подлезания). Воспитатель поддерживает попытки ребенка в правильной организации собственной деятельности, учит элементам разминки и релаксации с помощью специальных атрибутов. У старших дошкольников начинает активизироваться интерес к будущему школьному обучению. Целесообразно выделить учебную зону, чтобы обстановка группы была приближена к учебной среде класса: поставить столы рядами, повесить школьную доску. В будущем это в определенной степени поможет адаптироваться к учебной среде класса. Важная задача - развитие рефлексии, формирование адекватной самооценки. Необходимо показывать детям рост их достижений, вызывать у них чувство радости и гордости от успешных самостоятельных действий. Для этого успехи ребенка важно фиксировать рисунками или пиктограммами. Умение планировать очень пригодится ребенку и в школе, и в жизни. План фиксируется разными способами - записывается воспитателем, обозначается знаками, картинками. Для этого потребуется список имен детей, где напротив каждого имени выставляется карточка с

планом - это легко сделать с помощью скотча. Можно закрепить на стене белые обои, на которых и вести записи (по мере необходимости прокручивать рулон до чистого места). Необходимо развивать у ребенка представления о собственных возможностях и силах, учить познавать себя, используя самонаблюдения. Для этого есть разнообразные пути. Например, метки «Я расту» - повод для обсуждения: кто выше, кто ниже, на сколько сантиметров вырос ребенок за месяц, за три месяца, кто растет быстрее, кто медленнее. Желательно каждый месяц обсуждать с детьми какую-либо тему, связанную с ребенком, его интересами, например, «Моя семья», «Автопортрет», «Что я люблю и не люблю», «Я умею, я хочу научиться...», «Мой любимый праздник», «Что мне в себе нравится и не нравится», «Мои друзья», «Моя мечта», «Как я провожу выходной день» и другие. Подобные темы необходимо не только обговаривать, но и записывать, зарисовывать, делать фотообзоры. Можно привлечь к этому родителей, предлагая сделать семейную газету. Такие газеты вывешивают в группе, дети с удовольствием рассматривают их, сравнивают свои представления, увлечения, предпочтения с другими. Привлекают старших дошкольников возможности изменения имиджа, внешнего вида. Для этого можно внести в группу зеркала, краски для грима, парички из ниток, старых колготок, детали взрослой одежды - шляпу, галстук, длинную пышную юбку, солнечные очки, шаль, пилотку стюардессы, капитанскую фуражку и т. п. Для старших дошкольников расширяются возможности познания родного края, страны. В группу вносится герб города, края, в котором живут дети, герб и флаг страны. Изготавливаются газеты о том, как ребята путешествуют по родным местам с родителями, какие впечатления у них появились во время этих путешествий, что запомнилось больше всего. На карте страны отмечаются место нахождения детского сада, а также те места (в стране, мире), в которых побывали дети группы, а рядом можно прикрепить рассказы детей об этих местах, о людях и их обычаях, фотографии. Можно вместе с детьми сделать макеты, отражающие содержание, с которым знакомятся дошкольники (деревня, город и др.). В старшем дошкольном возрасте воспитатель продолжает расширять область социально- нравственных ориентаций и чувств детей. В группе отводится место, в котором постоянно вывешиваются картинки с различными ситуациями, отражающими поступки людей и варианты реагирования на это («+» - правильно, возможно; «-» - так поступать нежелательно). Предлагаются игры, в которых дети конструируют эмоциональные проявления людей, например «Конструктор эмоций». Для него нужны основа (подкладка) и набор деталей, из которых составляется лицо человека: овал лица, брови, глаза, нос, рот. Детали представлены в 4 - 5 вариантах. Ребенок «набирает» лицо человека и определяет его эмоциональное состояние, возраст, пол, характер, составляет творческий рассказ о полученном изображении.

3.1.3. Материально – техническое обеспечение Программы, обеспеченность методическими материалами и средствами обучения и воспитания

В ДОО созданы материально-технические условия, обеспечивающие:

1. Возможность достижения обучающимися планируемых результатов освоения Программы образования;
2. Выполнение требований санитарно-эпидемиологических правил и нормативов: к условиям размещения организаций, осуществляющих образовательную деятельность; оборудованию и содержанию территории;
 - помещениям, их оборудованию и содержанию; естественному и искусственному освещению помещений; отоплению и вентиляции;
 - водоснабжению и канализации; организации питания;
 - медицинскому обеспечению;
 - приему детей в организации, осуществляющие образовательную деятельность; организации режима дня;
 - организации физического воспитания; личной гигиене персонала;
3. Выполнение требований пожарной безопасности и электробезопасности;
4. Выполнение требований по охране здоровья обучающихся и охране труда работников;

ДОО оснащена полным набором оборудования для различных видов детской деятельности в помещении и на участке, игровыми и физкультурными площадками, озелененной территорией.

В ДОО есть всё необходимое для всех видов воспитательной и образовательной деятельности обучающихся, педагогической, административной и хозяйственной деятельности оснащение и оборудование:

- учебно-методическое сопровождение Программы;
- помещения для занятий и проектов, обеспечивающие образование детей через игру, общение, познавательно-исследовательскую деятельность и другие формы активности ребенка с участием взрослых и других детей;
- оснащение предметно-развивающей среды, включающей средства обучения и воспитания, подобранные в соответствии с возрастными и индивидуальными особенностями детей дошкольного возраста, содержания Программы образования;
- мебель, техническое оборудование, спортивный и хозяйственный инвентарь, инвентарь для художественного, театрального, музыкального творчества, музыкальные инструменты;
- административные помещения, методический кабинет;
- помещения для занятий специалистов (логопед, педагог-психолог); помещения, обеспечивающие охрану и укрепление физического и психологического здоровья, в том числе медицинский кабинет; оформленная территория Организации.

Основным местом для организации образовательного процесса с детьми является групповая ячейка, включающая: групповую комнату для игр и занятий (игровую), раздевалку (приёмную), спальню, туалетную. В групповой ячейке каждому ребёнку обеспечивается личное пространство: кровать, стул, шкаф для одежды и др. Мебель подбирается в соответствии с ростом и возрастом детей.

Пространство группы разграничено и включает в себя приемную, групповую комнату, спальню, туалетную комнату. В каждой приемной имеются различные информационные стенды, уголок творчества, куда выкладываются работы детей, бюро находок, индивидуальные шкафчики для одежды детей.

Помещения групп детского сада оснащены детской и игровой мебелью, соответствующей по параметрам возрасту воспитанников, целесообразно расставленной относительно света и с учетом размещения центров активности детей, отведенных для игр, совместной, самостоятельной деятельности дошкольников. В целом она организована так, чтобы материалы и оборудование, необходимые для осуществления любой деятельности были доступны детям и убирались ими на место самостоятельно, что дает возможность обеспечивать в группах порядок и уют. При создании среды в групповых комнатах также учитывается полу ролевая специфика. В каждой возрастной группе имеются дидактические игры, пособия, наглядный материал, игрушки, методическая и художественная литература, необходимая для организации разных видов деятельности детей. В группах имеются магнитофоны, которые помогают созданию музыкальной эмоционально - насыщенной среды на занятиях и в свободной деятельности детей. РППС в групповых помещениях обеспечивает реализацию образовательной программы, включает совокупность образовательных областей, обеспечивающих разностороннее развитие детей с учетом их возрастных и индивидуальных особенностей по основным направлениям – физическому, социально - коммуникативному, познавательному, речевому и художественно-эстетическому, а так же совместную деятельность взрослого и ребенка, и свободную самостоятельную деятельность самих детей. В период раннего возраста (от 2 года до 3 лет) ведущей является предметная деятельность. Процессы развития и воспитания в это время обеспечиваются реализацией детьми действий с предметами. Предметно-пространственная развивающая среда в группе детей раннего возраста включает: • помещение (хорошо просматриваемое); • мебель 2 размеров (столы и стулья); • предметы, которые соразмерны росту, руке и физическим возможностям ребёнка; • яркие игрушки • мягкие модули (удовлетворяет потребность в движении); • набор крупных машин, тележки с кубиками, куклы, мячи и т. д.; • игрушки для развития мелкой моторики рук (шары, кольца, кубики,) • однотипные игрушки (матрёшки, утята, зайчата и т. д.); игрушки, различные по величине, цвету, форме (заяц большой — заяц маленький; щенок белый — щенок чёрный и т. д.); • игрушки-забавы (качели, «карусели» и т. д.); • музыкальные игрушки (бубен, барабан,

колокольчик и т. д.); • игровой уголок (крупная игровая мебель, соответствующая росту ребёнка, игрушечная посуда, кровать для кукол); • театральный уголок; • центр конструирования (напольные конструкторы, строительные наборы); • центр книги; • центр изобразительного искусства; • Физкультурный уголок.

В детском саду функционируют в основном здании физкультурный и музыкальный залы, кабинет педагога-психолога, кабинет учителя-логопеда. Во втором здании работает музыкальный зал, кабинет педагога-психолога. В обоих зданиях организованы мини-музеи русской избы с характерными атрибутами. На территории детского сада оборудованы площадки для прогулок воспитанников с песочницами и необходимым оборудованием (горки, для лазания, прыжков) по возрасту детей, беседки, спортивные площадки. Музыкальные залы оборудованы музыкальными инструментами, музыкальными центрами, в основном здании – ЖК телевизором. В физкультурном зале имеется необходимое физкультурное оборудование (мячи разных размеров, гимнастические палки, дуги разных размеров, габаритный мягкий инвентарь, канаты, лестницы, скакалки, кегли).

Методический кабинет ДОУ - центр, обеспечивающий воспитателей ДОУ необходимой информацией, средствами обучения, учебно-методической литературой. Все его содержание должно быть направлено на оказание помощи воспитателям в организации воспитательно-образовательного процесса, повышении педагогического мастерства, взаимодействия с родителями и просто в повседневной деятельности: подготовке к рабочему дню, педагогическому совету и т.д. В методическом кабинете оформлен стенд для размещения необходимой информации для воспитателей, на котором помещается: сведения о консультациях, семинарах, заседания педсовета и принятые там решения, сведения об аттестации, план работы на месяц, проводимые конкурсы, смотры и др. Для использования в работе с детьми всех возрастных групп в методическом кабинете имеется: компьютер, принтер, колонки, мультимедийное оборудование (проекционный экран, проектор), учебно-методическая литература, материалы для обучения правилам дорожного движения (атрибутика, наглядно дидактические пособия), различные предметы прикладного искусства (статуэтки, картины, иллюстрации к книгам и пр.), репродукции произведений искусства (картины, комплекты открыток и пр.), персонажи и атрибутика для кукольного театра, наглядно-дидактические пособия и демонстрационный материал по всем образовательным областям, дидактические игры, пособия: логические блоки Дьенеша, развивающая игра «Сложи узор», «Кубики для всех», цветные счётные палочки Кюизенера, игры – головоломки, сюжетные картины для пересказов по В.П.Гербовой, О.С.Ушаковой, куклы, художественная, справочная литература, периодические издания: «Дошкольная педагогика», «Дошкольное воспитание», «Справочник старшего воспитателя».

Медицинский блок. Одной из основных задач ДОО является сохранение и укрепление физического и психического здоровья детей. Данная работа не может осуществляться без участия медицинского работника и деятельности медицинского кабинета. В учреждении имеется медицинский блок: кабинет для приема детей, процедурный кабинет, изолятор. Деятельность медицинского кабинета направлена на оказание медицинских услуг и проведение оздоравливающих и профилактических мероприятий для детей в возрасте с 2 лет до 7 лет из числа воспитанников ДОУ. В начале и конце учебного года старшая медицинская сестра и педагоги проводят антропометрический анализ детей за год. Постоянно контролируется выполнение режима дня, карантинных мероприятий, проводится лечебно-профилактическая работа с детьми. Ведется постоянный контроль за освещением, температурным режимом в ДОО, за питанием. Питание детей соответствует действующим нормативам. В детском саду организовано 5-и разовое питание. В меню каждый день включена суточная норма молока, сливочного и растительного масла, сахара, хлеба, мяса. Продукты, богатые белком (рыба, мясо), включаются в меню первой половины дня. Во второй половине дня детям предлагаются молочные и овощные блюда. Дети регулярно получают на полдник кисломолочные продукты. В детском саду с целью улучшения и разнообразия питания детей, обогащения рациона витаминами имеется дополнительный второй завтрак, состоящий из фруктов или натуральных соков. В целях профилактики гиповитаминозов проводят искусственную витаминизацию третьего блюда. Расчет норм питания в детском саду производится исходя из потребности дошкольников в основных веществах. В медицинском

кабинете имеется: компьютер, материал по санитарно-просветительской, лечебно-профилактической работе, медицинский материал для оказания первой медицинской помощи и проведения прививок, бактерицидный облучатель для очищения воздуха, плантограф, весы, ростомер. Медицинское обслуживание детей в детском саду строится на основе нормативно-правовых документов с учетом результатов мониторинга состояния здоровья поступивших воспитанников, что важно для своевременного выявления отклонения в их здоровье.

Средства обучения и воспитания

Для организации деятельности и обеспечения разнообразной двигательной активности воспитанников в детском саду имеются средства обучения и воспитания:

- игровое и учебное оборудование (игры, игрушки, учебные пособия),
- спортивное оборудование и инвентарь (мячи, скакалки, гимнастические палки, маты, обручи, ленты, мешочки с песком и др.),
- музыкальные инструменты (металлофоны, треугольники, трещетки, колокольчики, и др.),
- учебно-наглядные пособия (плакаты, картинки),
- компьютерное оборудование, оснащенным доступом к информационно-телекоммуникационным сетям,
- аудиовизуальные средства (цифровые образовательные ресурсы, записанные на диски, флэш-карты);
- печатные и иные материальные объекты, необходимые для организации образовательной деятельности с воспитанниками (книги, энциклопедии и др.).

Средства обучения и воспитания соответствуют принципу необходимости и достаточности для организации образовательной, коррекционной работы, методического оснащения воспитательно-образовательного процесса, а также обеспечения разнообразной двигательной активности и музыкальной деятельности детей дошкольного возраста.

Технические средства: магнитофоны, телевизор, компьютер, проекционный экран и проектор, флеш-карты.

Наглядные плоскостные демонстрационные альбомы: 1. Знакомим с пейзажной живописью. 2. Знакомим с портретной живописью. 3. Знакомим со сказочно-былинной живописью. Курочкина Н.А. 4. Все работы хороши. 5. Кем быть? Детям о профессиях. 6. Мама всякие нужны. Обучение дошкольников рассказыванию. 7. Мы едем, едем, едем... Виды транспорта. 8. Этнография для дошкольников (Народы России. Обычаи. Фольклор) 9. Комплексы утренней гимнастики для детей 4-5 лет 10. Комплексы утренней гимнастики для детей 5-6 лет 11. Четыре времени года 12. Добро пожаловать в экологию с детьми 4-5 лет 13. Добро пожаловать в экологию с детьми 5-6 лет 14. Добро пожаловать в экологию с детьми 6-7 лет 15. Сказочная гжель 16. Цветочные узоры Полхов – Майдана 17. Развитие эмоциональной сферы дошкольников с помощью шедевров мировой живописи 18. Великая Отечественная Война 19. Правила – наши помощники.

Предметные картинки, сюжетные картинки, дидактические карточки: 1. Мебель 2. Посуда 3. Профессии 4. Одежда 5. Ребенку о его правах 6. Правила поведения 7. Безопасное поведение на природе 8. Расскажите детям о рабочих инструментах.

Наглядно – дидактические пособия: Откуда что берется 1. Хлеб - всему голова 2. Уроки экологии 3. Расскажите детям о животных жарких стран 4. Птицы наших лесов 5. Природа России 6. Расскажите детям о музыкальных инструментах 7. Гжель 8. Овощи, фрукты 9. Съедобные грибы 10. Ядовитые грибы 11. Лесные ягоды 12. Дикие животные 13. Живой уголок 14. Птицы 15. Весна 16. Обитатели океана 17. Домашние птицы 18. Перелетные птицы 19. Пресмыкающиеся и земноводные 20. Деревья и листья 21. Насекомые 22. Животные Арктики и Антарктиды 23. Животные Африки 24. Животные Австралии 25. Времена года (осень, зима) 26. Народное творчество (1,2) 27. Зимние виды спорта 28. Летние виды спорта 29. Детям о космосе 30. Моя семья 31. Государственные символы 32. Авиация 33. эволюция обычных вещей 34. Наши чувства и эмоции 35. Водный транспорт 36. Наземный транспорт 37. Расскажи про свой город 38. Народы России и ближнего зарубежья 39. Истории обычных вещей 40. Я и другие 41. Чувства. Эмоции 42. Уроки доброты 43. Я расту 44. Уроки вежливости 45. Как наши предки шили одежду 46. Как наши предки открывали мир 47. Как наши предки выращивали хлеб 48. Моя деревня 49. Москва – столица России

50.Военно-воздушные силы 51.Сухопутные войска 52.Военно-морской флот 53.Надежный щит Родины.

Плакаты, картины, игрушки, музыкальные инструменты, электроприборы, тело человека, одежда и обувь, Великая Отечественная война, Как избежать неприятностей, Правила безопасности для детей, Если ты дома один. Весна. Лето Осень. Зима.

Демонстрационные: муляжи овощей и фруктов, муляжи грибов, глобус, географическая карта

Собрана разнообразная, соответствующая возрасту художественная литература для чтения детям каждый день, различные энциклопедии, дидактические игрушки.

Для работы с родителями используется серия «Информационно-деловое оснащение»: «ОРВИ и грипп», «Как ухаживать за больным ребенком», «Детские инфекции», «Физическое развитие детей», «О здоровье всерьез. Профилактика нарушений осанки и плоскостопия», «Закаливание организма дошкольника. Советы врача», «Будь здоров. Формирование основ здорового образа жизни у детей дошкольного возраста. Правильное питание», «Наша Родина – Россия», «Этот День Победы», «ребенок идет в школу. Рекомендации родителям будущих первоклассников», «Правила дорожного движения».

Учебно-методическое обеспечение реализации Программы

Образовательная область «Социально- коммуникативное развитие»

Перечень пособий, дополняющих и обновляющих содержание образовательной области в соответствии с задачами и планируемыми результатами Программы:

- ребёнок проявляет положительное отношение к миру, разным видам труда, другим людям и самому себе;
 - у ребёнка выражено стремление заниматься социально значимой деятельностью;
 - ребёнок способен к осуществлению социальной навигации как ориентации в социуме и соблюдению правил безопасности в реальном и цифровом взаимодействии;
 - ребёнок способен понимать свои переживания и причины их возникновения, регулировать свое поведение и осуществлять выбор социально одобряемых действий в конкретных ситуациях, обосновывать свои ценностные ориентации; ребёнок стремится сохранять позитивную самооценку.
1. Абрамова Л.В., Слепцова И.Ф. Социально-коммуникативное развитие дошкольников. - М.: Мозаика-Синтез, 2020. (все возрастные группы)
 2. Белая К. Ю. Формирование основ безопасности у дошкольников (3–7 лет).
 3. Губанова Н. Ф. Игровая деятельность в детском саду. —М.: Мозаика-Синтез, 2006-2010.
 4. Губанова Н. Ф. Развитие игровой деятельности. Система работы в первой младшей группе детского сада. — М.: Мозаика-Синтез, 2017.
 5. Губанова Н. Ф. Развитие игровой деятельности. Система работы во второй младшей группе детского сада. — М.: Мозаика-Синтез, 2017,
 6. Губанова Н. Ф. Развитие игровой деятельности. Система работы в средней группе детского сада. - М.: Мозаика-Синтез, 2017.
 7. Зацепина М. Б. Дни воинской славы. Патриотическое воспитание дошкольников. — М.: Мозаика-Синтез, 2013.
 8. Князева О.Л. Приобщение детей к истокам русской народной культуре. – СПб, 2015
 9. Комарова Т. С, Куцакова Л. В., Павлова Л. Ю. Трудовое воспитание в детском саду. — М.: Мозаика-Синтез, 2013.
 10. Куцакова Л. В. Нравственно-трудовое воспитание в детском саду. - М.: Мозаика-Синтез, 2013.
 11. Петрова В. И., Стульник Т.Д. Нравственное воспитание в детском саду.-М.: Мозаика-Синтез,2013.
 12. Саулина Т.Ф. Знакомим дошкольников с правилами дорожного движения (3–7 лет). – М, 2015
 13. Савченко В.И. Организация образовательной деятельности со старшими дошкольниками в ходе режимных моментов. Создание социальных ситуаций развития, способствующих позитивной социализации: конспекты игр, культурных практик и различных видов общения. – Спб, 2014.

Наглядно-дидактические пособия

Серия «Мир в картинках»: «Государственные символы России», «День Победы».
Серия «Рассказы по картинкам»: «Великая Отечественная война», «Защитники Отечества».
Серия «Расскажите детям о...»: «Расскажите детям о достопримечательностях Москвы», «Расскажите детям о Московском Кремле», «Расскажите детям об Отечественной войне 1812 года».
Бордачева И.Ю. Дорожные знаки. Для работы с детьми 4-7 лет.
Беседы по картинкам «Я и другие» социально-личностное развитие (демонстрационный материал).

Образовательная область «Познавательное развитие»

Перечень пособий, дополняющих и обновляющих содержание образовательной области в соответствии с задачами и планируемыми результатами Программы:

- ребёнок способен применять в жизненных и игровых ситуациях знания о количестве, форме, величине предметов, пространстве и времени, умения считать, измерять, сравнивать, вычислять и тому подобное
- ребёнок имеет разнообразные познавательные умения: определяет противоречия, формулирует задачу исследования, использует разные способы и средства проверки предположений: сравнение с эталонами, классификацию, систематизацию, некоторые цифровые средства и другое;
- ребёнок проявляет любознательность, активно задает вопросы взрослым и сверстникам; интересуется субъективно новым и неизвестным в окружающем мире; способен самостоятельно придумывать объяснения явлениям природы и поступкам людей; склонен наблюдать, экспериментировать; строить смысловую картину окружающей реальности, использует основные культурные способы деятельности.

Алябьева Е.А. Тематические дни и недели в детском саду: Планирование и конспекты. – М.: ТЦ Сфера, 2015.

Алябьева Е.А. Сказки о предметах и их свойствах. – М, 2014

Веракса Н. Е., Веракса А. Н. Проектная деятельность дошкольников. - М.: Мозаика-Синтез, 2013.

Веракса Н.Е., Галимов О.Р. Познавательно-исследовательская деятельность дошкольников (4–7 лет). - М.: Мозаика-Синтез, 2013.

Голицына Н.С. Конспекты комплексно-тематических занятий. ФГОС – М, 2015 (по возрастам)

Карпухина Н.А. Реализация содержания образовательной деятельности. Ранний возраст (15,-2 года). Младший возраст (2-3 года) – Воронеж, 2017г.

Опытно-экспериментальная деят-ть в ДОУ/ Сост.Нищева Н.В.–СПб, 2015

Организация опытно-экспериментальной работы в ДОУ / Сост. Нищева Н.В. – СПб, 2013

Проектный метод в организации познавательно-исследовательской деятельности в детском саду. / Сост. Нищева Н.В. – СПб, 2013

Скоролупова О.А. Тематическое планирование образовательного процесса в ДОО. Технология внедрения ФГОС ДО. Старший дошкольный возраст. Учебно-методическое пособие для педагогов ДОО. Часть 1, часть2, часть 3. – М: Издательство СКРИПТОРИЙ 2003, 2016. – 160с.

Теплюк С. Н. Игры-занятия на прогулке с малышами. Для работы с детьми 2–4 лет. - М.: Мозаика-Синтез, 2013

Шорыгина Т.А. Беседы по экономике: Методические рекомендации - М, 2021г.

Математическое развитие

Перечень вариативных систем, дополняющих и обновляющих содержание образовательной области в соответствии с задачами и планируемыми результатами Программы:

- ранний возраст: Помораева И..А., Позина В.А.

- дошкольный возраст (педагоги самостоятельно выбирают систему математического развития, ориентируясь на индивидуальные особенности детей): Новикова В.П.; Петерсон Л.Г, Кочемасова Е.Е.

1. Помораева И..А., Позина В.А. Формирование элементарных математических представлений. Вторая группа раннего возраста (2–3 года). - М.: Мозаика-Синтез, 2020.

2. Новикова В.П. Математика в детском саду. – М.: Мозаика-Синтез, 2020 (все возрастные группы).

3. Петерсон Л.Г., Кочемасова Е.Е. Игралочка. Практический курс математики для детей 3-4 лет. Методические рекомендации. Часть 1
4. Петерсон Л.Г., Кочемасова Е.Е. Игралочка. Математика для детей 3-4 лет. Ступень 1
5. Петерсон Л.Г., Кочемасова Е.Е. Игралочка. Математика для детей 3-4 лет. Демонстрационный материал Раздаточный материал
6. Петерсон Л.Г., Кочемасова Е.Е. Игралочка. Практический курс математики для детей 4-5 лет. Методические рекомендации. Часть 2
7. Петерсон Л.Г., Кочемасова Е.Е. Игралочка. Математика для детей 4-5 лет. Ступень 2
8. Петерсон Л.Г., Кочемасова Е.Е. Игралочка. Математика для детей 4-5 лет. Демонстрационный материал Раздаточный материал
9. Петерсон Л.Г., Кочемасова Е.Е. Игралочка - ступенька к школе. Практический курс математики для детей 5-6 лет. Метод.рекомендации. Часть 3
10. Петерсон Л.Г., Кочемасова Е.Е. Игралочка - ступенька к школе. Математика для детей 5-6 лет. Ступень 3
11. Петерсон Л.Г., Кочемасова Е.Е. Игралочка - ступенька к школе. Математика для детей 5-6 лет. Демонстрационный материал Раздаточный материал
12. Петерсон Л.Г., Кочемасова Е.Е. Игралочка - ступенька к школе. Практический курс математики для дошкольников. Методические рекомендации. Ступень 4 (1-2)
13. Петерсон Л.Г., Кочемасова Е.Е. Игралочка - ступенька к школе. Математика для детей 6-7 лет. Часть 4(1) Часть 4(2)
14. Петерсон Л.Г., Кочемасова Е.Е. Игралочка - ступенька к школе. Математика для детей 6-7 лет. Демонстрационный материал Раздаточный материал
15. Петерсон Л.Г., Холина Н.П. Раз - ступенька, два - ступенька Практический курс математики для дошкольников. Методические рекомендации
16. Петерсон Л.Г., Холина Н.П. Раз - ступенька, два - ступенька: математика для детей 5-7 лет. В 2 ч. Часть 1 Часть 2

Ознакомление с окружающим миром

Дыбина О.В. Ознакомление с предметным и социальным окружением. - М. Мозаика-Синтез, 2020 (все возрастные группы).

Дыбина О.В. Игры-занятия для дошкольников. – М, 2013 («Рукотворный мир», «Неизведанное рядом», «Что было до...», «Из чего сделаны предметы», «Приобщение к миру взрослых», «Творим. Изменяем. Преобразуем»)

Соломенникова О. А. Экологическое воспитание в детском саду. - М.: Мозаика-Синтез, 2008.

Соломенникова О. А. Занятия по формированию элементарных экологических представлений. — М.: Мозаика-Синтез, 2009-2010. (все возрастные группы)

Наглядно-дидактические пособия

Серия «Мир в картинках»: «Авиация», «Автомобильный транспорт», «Арктика и Антарктика», «Бытовая техника», «Водный транспорт», «Космос», «Офисная техника и оборудование», «Посуда», «Школьные принадлежности», «Деревья и листья», «Домашние животные», «Насекомые», «Овощи», «Ягоды лесные», «Ягоды садовые» и др..

Серия «Рассказы по картинкам»: «Кем быть?», «Профессии», «Мой дом», «Весна», «Времена года», «Зима», «Лето», «Осень» и др. Серия «Беседы по картинкам»: «Родная природа», «Права ребенка», «В мире мудрых пословиц», «Моя семья», «Детский сад», «Я расту», «Грамматические сказки», «Истории обычных вещей», «Уроки экологии».

Серия «Расскажите детям о..»: «Расскажите детям о бытовых приборах», «Расскажите детям о грибах», «Расскажите детям о деревьях», «Расскажите детям о домашних животных», «Расскажите детям о домашних питомцах», «Расскажите детям о животных жарких стран», «Расскажите детям о лесных животных», «Расскажите детям о морских обитателях», «Расскажите детям о насекомых», «Расскажите детям о фруктах», «Расскажите детям об овощах», «Расскажите детям о птицах», «Расскажите детям о садовых ягодах», «Расскажите детям о космосе», «Расскажите детям о музыкальных инструментах», «Расскажите детям о рабочих инструментах», «Расскажите детям о транспорте».

Серия «Окружающий мир» (по цветам), серия «Планета Земля» (национальные костюмы народов России, ближнего и дальнего зарубежья, виды спорта, летние и зимние), «Съедобные грибы», «Комнатные растения», «Пожарная безопасность».

Серия «Оснащение педагогического процесса в ДОУ», «Сфера картинок (Громовой О.Е., Лиманской О.Н., Ушаковой О.С., Шорыгиной Т.А. и др.)»: «Деревья и листья»; «Домашние животные»; «Домашние птицы»; «Дикие животные», «Животные жарких стран»; «Животные средней полосы»; «Животные холодных широт», «Птицы», «Перелетные и зимующие птицы», «Экзотические фрукты», «Морские обитатели»; «Насекомые»; «Овощи»; «Рептилии и амфибии»; «Фрукты»; «Цветы»; «Ягоды лесные»; «Ягоды садовые», «Грибы», «Цветы», «Полевые цветы», «Деревья, кустарники», «Профессии», «Мир вокруг меня», «Одежда. Обувь», «Животные наших лесов, домашние животные и их детеныши» «Мебель. Посуда», «Две столицы», «Народные промыслы», «Защитники Отечества. Покорители космоса», «Комнатные растения», «Бытовая техника», «Музыкальные инструменты», «Игрушки. Школьные принадлежности», «Портреты писателей», «Для оформления приемных групп по временам года» (по возрастам).

Плакаты: «Счет до 10», «Счет до 20», «Цвет», «Форма», «Домашние животные», «Животные Африки», «Овощи», «Фрукты», «Домашние питомцы», «Домашние птицы», «Животные средней полосы»; «Птицы».

Образовательная область «Речевое развитие»

Перечень вариативных систем, дополняющих и обновляющих содержание образовательной области в соответствии с задачами Программы:

- ребёнок владеет речью как средством коммуникации,
- ведет диалог со взрослыми и сверстниками,
- использует формулы речевого этикета в соответствии с ситуацией общения,
- владеет коммуникативно-речевыми умениями;
- ребёнок знает и осмысленно воспринимает литературные произведения различных жанров,
- имеет предпочтения в жанрах литературы, проявляет интерес к книгам познавательного характера,
- определяет характеры персонажей, мотивы их поведения, оценивает поступки литературных героев;
- ребёнок правильно, отчетливо произносит все звуки родного языка.

Гербова В. В. Развитие речи в детском саду. Для занятий с детьми 2-3 лет: Наглядно-дидактическое пособие. - М.: Мозаика-Синтез, 2013.

Гербова В. В. Развитие речи в детском саду. — М.: Мозаика-Синтез, 2020.

Игровые познавательно-речевые занятия на основе сказок с детьми 5-7 лет / авт.-сост. В.В. Баронова. – Волгоград: Учитель, 2015

Колесникова Е.В. Формирование аналитико-синтетической активности как предпосылки обучения грамоте. Учебно-методические пособия к рабочим тетрадям и рабочие тетради («Развитие фонематического слуха» 4-5 лет, «Развитие звуко-буквенного анализа» 5-6 лет, «Развитие интереса и способностей к чтению» 6-7 лет)

Демонстрационный материал для работы с детьми 5-7 лет к учебно-методическому пособию «Звуки и буквы». - М.: Издательство «Ювента», 2015

Максаков А. И. Правильно ли говорит ваш ребенок. - М.; Мозаика-Синтез. 2013.

Максаков А. И. Воспитание звуковой культуры речи дошкольников. - М.; Мозаика-Синтез, 2013.

Нищева Н.В. Веселая мимическая гимнастика – СПб, 2013

Ушакова О.С. Развитие речи детей (все возрастные группы). – М.: ТЦ СФЕРА, 2021.

Ушакова О.С. Развитие речи 3-5 лет – М, 2015

Ушакова О.С. Развитие речи 5-7 лет – М, 2015

Титаренко В.А. Практический материал к сказкотерапии и развитию речи дошкольников. – Спб, 2014

Шорыгина Т.А.. Мудрые сказки. – М, 2014 (понятные сказки, общительные сказки).

Наглядно-дидактические пособия

Серия «Грамматика в картинках»: «Антонимы. Глаголы», «Говори правильно», «Многозначные слова», «Словообразование».

Серия «Играем в сказку»: «Репка», «Три медведя», «Теремок», «Три поросенка».

Серия «Рассказы по картинкам»: «Кем быть?», «Профессии», «Мой дом», «Весна», «Времена года», «Зима», «Лето», «Осень» и др..

Картины для рассматривания: «Коза с козлятами»; «Кошка с котятами»; «Свинья с поросятами»; «Собака с щенками» и др.

Развитие речи в картинах к занятиям по развитию речи Ушаковой О.С.: «Живая природа», «Животные», «Занятия детей».

Серия «Беседы по картинкам»: «Весна»; «Времена года»; «Зима»; «Лето»; «Осень»; «Родная природа», «В мире мудрых пословиц», «Моя семья», «Детский сад», «Я расту».

Плакаты: «Алфавит»

Демонстрационный материал:

Громова О.Е., Соломатина Г.Н. Развитие речи детей 4-5 лет «Осень-зима» «Зима-весна»

Гербова В. В. Приобщение детей к художественной литературе. — М.: Мозаика-Синтез, 2005-2010.

Книги для чтения

Книга для чтения в детском саду и дома. Хрестоматия. 2-4 года / Сост. В. В. Гербова, Н. П. Ильчук и др. - М., 2015.

Книга для чтения в детском саду и дома. Хрестоматия. 4-5 лет / Сост. В. В. Гербова, Н. П. Ильчук и др. - М., 2015.

Книга для чтения в детском саду и дома. Хрестоматия. 5-7 лет / Сост. В. В. Гербова, Н. П. Ильчук и др. — М., 2015.

Хрестоматия для чтения детям в детском саду и дома (по возрастам: 1–3 года. 3–4 года. 4–5 лет. 5–6 лет. 6–7 лет)

Образовательная область «Художественно-эстетическое развитие»

Перечень вариативных систем, дополняющих и обновляющих содержание образовательной области в соответствии с задачами и планируемыми результатами ФОП ДО:

– ребёнок владеет умениями, навыками и средствами художественной выразительности в различных видах деятельности и искусства; использует различные технические приемы в свободной художественной деятельности

– ребёнок участвует в создании индивидуальных и коллективных творческих работ, тематических композиций к праздничным утренникам и развлечениям, художественных проектах

– ребёнок самостоятельно выбирает технику и выразительные средства для наиболее точной передачи образа и своего замысла, способен создавать сложные объекты и композиции, преобразовывать и использовать с учётом игровой ситуации.

Изобразительная деятельность

Колдина Д.Н. Лепка и рисование с детьми 2-3 лет – М, 2013г.

Колдина Д.Н. Рисование с детьми 3-4 лет: конспекты занятий. - М., 2015. (4-5 лет, 5-6 лет, 6-7 лет)

Колдина Д.Н. Лепка с детьми 3-4 лет - М.: Мозаика-Синтез, 2015. (4-5 лет, 5-6 лет)

Колдина Д.Н. Аппликация с детьми 3-4 лет: конспекты занятий.- М.: Мозаика-Синтез, 2015. (4-5 лет, 5-6 лет)

Комарова Т. С. Занятия по изобразительной деятельности. Конспекты занятий. — М.: Мозаика-Синтез, 2013. (все возрастные группы)

Комарова Т. С. Детское художественное творчество. — М.: Мозаика-Синтез, 2013.

Комарова Т.С. Изобразительная деятельность в детском саду. - М.: Мозаика-Синтез, 2020 (все возрастные группы)

Шорыгина Т.А.. Эстетические сказки. Беседы с детьми об искусстве и красоте – М, 2014

Янушко Е.А. Лепка с детьми раннего возраста (1-3 года) – М, 2013.

Янушко Е.А. Рисование с детьми раннего возраста (1- 3года) – М, 2013г.

Янушко Е.А. Развитие мелкой моторики рук (1-3 года)– М, 2013г.

Музыкальное развитие

Зацепина М. Б. Музыкальное воспитание в детском саду. - М: Мозаика-Синтез, 2013.

Зацепина М. Б. Культурно-досуговая деятельность в детском саду. — М.: Мозаика-Синтез, 2013.
Зацепина М. Б., Антонова Т. В. Народные праздники в детском саду. — М.: Мозаика-Синтез, 2013.
Зацепина М. Б., Антонова Т. В. Праздники и развлечения в детском саду. - М.: Мозаика-Синтез, 2013.

Конструирование

Куцакова Л. В. Занятия по конструированию из строительного материала в младшей группе детского сада. — М.: Мозаика-Синтез, 2013.
Куцакова Л. В. Занятия по конструированию из строительного материала в средней группе детского сада. — М.: Мозаика-Синтез, 2013.
Куцакова Л. В. Занятия по конструированию из строительного материала в старшей группе детского сада. — М.: Мозаика-Синтез, 2013.
Куцакова Л. В. Занятия по конструированию из строительного материала в подготовительной к школе группе детского сада. - М.; Мозаика-Синтез, 2013.
Куцакова Л. В. Творим и мастерим. Ручной труд в детском саду и дома.-М.: Мозаика-Синтез, 2013.
Куцакова Л. В. Конструирование и ручной труд в детском саду. — М.: Мозаика-Синтез, 2013.

Наглядно-дидактические пособия

Серия «Мир в картинках»: Филимоновская народная игрушка. Городецкая роспись по дереву. Полхов-Майдан. Каргополь - народная игрушка. Дымковская игрушка. Хохлома. Гжель.
Серия «Мир в картинках»: «Гжель», «Филимоновская народная игрушка», «Городецкая роспись по дереву», «Полхов-Майдан», «Каргополь — народная игрушка», «Дымковская игрушка», «Хохлома»..
Серия «Расскажите детям о..»: «Расскажите детям о музыкальных инструментах», «Расскажите детям о Московском Кремле», «Расскажите детям о музеях и выставках Москвы».
Серия «Научите детей рисовать» (автор: Светлана Вохринцева): Городецкая роспись, Гжель, Полхов-Майдан, Хохлома.

Образовательная область «Физическое развитие»

Гусева Т.А., Иванова Т.О. Подвижные игры. Младший и средний дошкольный возраст. – СПб, 2013.
Голубева Л. Г. Гимнастика и массаж для самых маленьких: Пособие для родителей и воспитателей. – М.: Мозаика-Синтез, 2013.
Кравченко И.В., Долгова Т.Л. Прогулки в детском саду. – М.: ТЦ Сфера, 2013. (по возрастам)
Лаптева Г. Лучшие развивающие прогулки круглый год. – М.: Речь, 2013 (по возрастам)
Лайзане С.Я. Физическая культура для малышей. – М, 2013
Пензулаева Л. И. Физкультурные занятия в детском саду (по возрастам) Младшая группа (3–4 года). (4–5 лет). (5–6 лет). (6–7 лет). - М.: Мозаика-Синтез, 2016
Пензулаева Л. И. Оздоровительная гимнастика: комплексы упражнений для детей 3–7 лет. - М.: Мозаика- Синтез, 2020
Сборник подвижных игр / Автор-сост. Э. Я. Степаненкова.
Степаненкова Э.Я. Физическое воспитание в детском саду
Федорова С.Ю. Планы физкультурных занятий в ясельных группах детского сада – М.: Мозаика-синтез, 2020
Формирование правильной осанки и коррекция плоскостопия у дошкольников: рекомендации, занятия, игры, упражнения / авт.-сост. Т.Г. Анисимова, С.А. Ульянова; под ред. Р.А. Ереминой. – Волгоград: Учитель, 2009.
Харченко Т.Е.. Утренняя гимнастика 3-5 лет. – М., 2013.
Харченко Т.Е. Бодрящая гимнастика для дошкольников. – СПб, 2013.
Шорыгина Т.А.. Спортивные сказки. – М, 2014

Наглядно-дидактические пособия:

Серия «Мир в картинках»: «Спортивный инвентарь».
Серия «Рассказы по картинкам»: «Зимние виды спорта», «Летние виды спорта», «Распорядок дня».

Серия «Расскажите детям о...»: «Расскажите детям о зимних видах спорта», «Расскажите детям об олимпийских играх», «Расскажите детям об олимпийских чемпионах».

Плакаты: «Зимние виды спорта», «Летние виды спорта».

Методические пособия и наглядно-демонстрационный материал для реализации коррекционных задач в условиях инклюзивного образования

1. Морозова И.А., Пушкарева М.А. Ознакомление с окружающим миром. Конспекты занятий. Для работы с детьми 5-6 лет, 6-7 лет с ЗПР. – М.: Мозаика-Синтез, 2007 – 160с.
2. Белова-Давид Р.А. (сост.) Нарушение речи у дошкольников
3. Жукова Н.С. Преодоление недоразвития речи у детей: Учебник
4. Н. Ю. Дунаева, С. В. Зяблова. Предупреждение общего недоразвития речи у детей 3-4 лет.
5. Тумакова Г.А. Ознакомление дошкольника со звучащим словом
6. Власенко, И. Т. Особенности словесного мышления взрослых и детей с нарушениями речи
7. Рождественская В.И. Воспитание заикающихся дошкольников.
8. Рождественская В.И., Павлова А.И. Игры и упражнения для исправления заикания
9. Устранение заикания у дошкольников в игровых ситуациях: Кн. для логопеда/ И. Г. Выгодская, Е. Л. Пеллингер, Л. П. Успенская.–2-е изд., перераб. и доп. – М.: Просвещение, 1993.
10. Елагина, Иванова: Креативные занятия-развлечения для детей 3-5 лет с ОНР. Пособие для логопедов и воспитателей
11. Веракса А.Н., Гуторова М.Ф. Практический психолог в детском саду: пособие для педагогов и психологов. – 2-е изд., испр., - М, 2012 – 144с.
12. М. Ю. Картушина. Конспекты логоритмических занятий с детьми 6-7 лет.
13. Моница П.Б., Гурина Ю.В. Игры для детей от трех до семи лет. – СПб.: Речь; М.: Сфера, 2011. – 256с.
14. Нищева Н.В. Веселая артикуляционная гимнастика: в 2-х кн. – СПб., 2013
15. Наталия Нищева: Развитие фонематических процессов и навыков звукового анализа и синтеза у старших дошкольников
16. Максаков А.И., Тумакова Г.А. Учителе, играя. – М, 2013
17. Новиковская О.А. Логоритмика для дошкольников в играх и упражнениях. – СПб.: Издательство «Корона.Век», 2013. – 272с.
18. Швайко Г.С. Игры и игровые упражнения по развитию речи
19. Сухин И.Г. Весёлые скороговорки для «непослушных» звуков
20. Организация и содержание психолого-педагогической работы с детьми с нарушениями слуха: методические рекомендации. [Электронный ресурс] / [сост. А.В. Королева]; Мин-во образования Респ. Коми, Коми респ. ин-т развития образования. – Сыктывкар: КРИО, 2015. – 48 с.

Часть, формируемая участниками образовательных отношений

1. Введение в мир труда и экономики Омского Прииртышья: хрестоматия/Составители: Е.И. Иванова, М.В. Зенова, Н.А. Педер, В.П. Шашко, Г.В. Фирсова, С.С. Гейдельбах; под общ. ред. М.В. Зеновой. – Омск, БОУДПО «ИРООО», 2019. – 92 с.
2. Введение в мир истории и общественных отношений: хрестоматия/Составители: Л.В. Борцова и др. под общ. ред. Л.В. Борцовой. – Омск, БОУДПО «ИРООО», 2019. – 90 с.
3. Введение в мир природы и экологии Омского Прииртышья: хрестоматия/Составители: Борцова Л.В. и др. под общ. ред. Л.В. Борцовой. – Омск, БОУДПО «ИРООО», 2019. – 97 с.
4. Маленький житель Омского Прииртышья: Рабочая тетрадь для совместной деятельности детей 5-7 лет и взрослых/Л.В. Борцова, Т.В. Дедер, Е.Г. Молчанова и др. под общ. ред. Л.В. Борцовой. – Омск, БОУДПО «ИРООО», 2017. -63с.
5. Маленьким жителям Омского Прииртышья и их родителям [Текст] : творческая тетрадь для совместной деятельности детей 3-4 лет и взрослых / Бюджетное образовательное учреждение Омской области дополнительного профессионального образования "Институт развития образования Омской области" ; [авторы-составители: Л. В. Борцова и др.]. - Омск : БОУ ДПО "ИРООО", 2017. – 48с.

6. Примерная парциальная образовательная программа дошкольного образования для детей 5–7 лет по «Экономическому воспитанию дошкольников: формирование предпосылок финансовой грамотности» Банк России. Министерство образования и науки РФ, Москва, 2019г.
7. Омское Прииртышье [Текст] : программа для дошкольных образовательных организаций / Министерство образования Омской области, Бюджетное образовательное учреждение Омской области дополнительного профессионального образования "Институт развития образования Омской области" ; [авторы-составители: Л. В. Борцова, Т.А. Чернобай и др.]. - Омск : ИРООО, 2019.
8. Введение в мир культуры Омского Прииртышья [Текст] : хрестоматия / Бюджетное образовательное учреждение доп. проф. образования "Ин-т развития образования Омской обл.", РИП-ИнКО "Обновление дошк. образования в условиях введения ФГОС" ; [сост.: Е. Н. Гаврилова и др. ; отв. ред. Е. Н. Гаврилова]. - Омск : БОУДПО "ИРООО", 2019. - 70 с.
9. Введение в мир литературы Омского Прииртышья [Текст] : хрестоматия / Бюджетное образовательное учреждение доп. проф. образования "Ин-т развития образования Омской обл.", РИП-ИнКО "Обновление дошкольного образования в условиях введения ФГОС" ; [сост.: Т. А. Чернобай и др.]. - Омск : ИРООО, 2019. - 95 с.

3.1.4. Перечни литературных, музыкальных, художественных, анимационных произведений для реализации Программы

Перечень художественной литературы.

От 1 года до 2 лет.

Малые формы фольклора. "Как у нашего кота...", "Киска, киска, киска, брысь!...", "Курочка", "Наши уточки с утра...", "Еду-еду к бабе, к деду...", "Большие ноги...", "Пальчик-мальчик...", "Петушок, петушок...", "Пошел кот под мосток...", "Радуга-дуга..."

Русские народные сказки. "Козлятки и волк" (обработ. К.Д. Ушинского), "Колобок" (обработ. К.Д. Ушинского), "Золотое яичко" (обработ. К.Д. Ушинского), "Маша и медведь" (обработ. М.А. Булатова), "Репка" (обработ. К.Д. Ушинского), "Теремок" (обработ. М.А. Булатова).

Поэзия. Александрова З.Н. "Прятки", "Топотушки", Барто А.Л. "Бычок", "Мячик", "Слон", "Мишка", "Грузовик", "Лошадка", "Кораблик", "Самолет" (из цикла "Игрушки"), "Кто как кричит", "Птичка", Берестов В.Д. "Курица с цыплятами", Благинина Е.А. "Аленушка", Жуковский В.А. "Птичка", Ивенсен М.И. "Поглядите, зайка плачет", Клокова М. "Мой конь", "Гоп-гоп", Лагздынь Г.Р. "Зайка, зайка, попляши!", Маршак С.Я. "Слон", "Тигренок", "Совята" (из цикла "Детки в клетке"), Орлова А. "Пальчики-мальчики", Стрельникова К. "Кряк-кряк", Токмакова И.П. "Баиньки", Усачев А. "Рукавичка".

Проза. Александрова З.Н. "Хрюшка и Чушка", Б.Ф. "Маша и Миша", Пантелеев Л. "Как поросенок говорить научился", Сутеев В.Г. "Цыпленок и утенок", Чарушин Е.И. "Курочка" (из цикла "Большие и маленькие"), Чуковский К.И. "Цыпленок".

От 2 до 3 лет.

Малые формы фольклора. "А баиньки-баиньки", "Бежала лесочком лиса с кузовочком...", "Большие ноги", "Водичка, водичка", "Вот и люди спят", "Дождик, дождик, полно лить...", "Заяц Егорка...", "Идет коза рогатая", "Из-за леса, из-за гор...", "Катя, Катя...", "Кисонька-мурysonька...", "Наша Маша маленька...", "Наши уточки с утра", "Огуречик, огуречик...", "Ой ду-ду, ду-ду, ду-ду! Сидит ворон на дубу", "Поехали, поехали", "Пошел котик на Торжок...", "Тили-бом!...", "Уж ты, радуга-дуга", "Улитка, улитка...", "Чики, чики, кички..."

Русские народные сказки. "Заюшкина избушка" (обработ. О. Капицы), "Как коза избушку построила" (обработ. М.А. Булатова), "Кот, петух и лиса" (обработ. М. Боголюбовской), "Лиса и заяц" (обработ. В. Даля), "Маша и медведь" (обработ. М.А. Булатова), "Снегурушка и лиса" (обработ. А.Н. Толстого).

Фольклор народов мира. "В гостях у королевы", "Разговор", англ. нар. песенки (пер. и обработ. С. Маршака); "Ой ты заюшка-пострел...", пер. с молд. И. Токмаковой; "Снегирек", пер. с нем. В. Викторова, "Три веселых братца", пер. с нем. Л. Яхнина; "Ты, собачка, не лай...", пер. с молд. И. Токмаковой; "У солнышка в гостях", словацк. нар. сказка (пер. и обработ. С. Могилевской и Л. Зориной).

Произведения поэтов и писателей России.

Поэзия. Аким Я.Л. "Мама"; Александрова З.Н. "Гули-гули", "Арбуз"; Барто А., Барто П. "Девочка-ревушка"; Берестов В.Д. "Веселое лето", "Мишка, мишка, лежебока", "Котенок", "Воробушки"; Введенский А.И. "Мышка"; Лагздынь Г.Р. "Петушок"; Лермонтов М.Ю. "Спи, младенец..." (из стихотворения "Казачья колыбельная"); Маршак С.Я. "Сказка о глупом мышонке"; Мошковская Э.Э. "Приказ" (в сокр.), "Мчится поезд"; Пикулева Н.В. "Лисий хвостик", "Надувала кошка шар..."; Плещеев А.Н. "Травка зеленеет..."; Саконская Н.П. "Где мой пальчик?"; Сапгир Г.В. "Кошка"; Хармс Д.И. "Кораблик"; Чуковский К.И. "Путаница".

Проза. Бианки В.В. "Лис и мышонок"; Калинина Н.Д. "В лесу" (из книги "Летом"), "Про жука", "Как Саша и Алеша пришли в детский сад" (1 - 2 рассказа по выбору); Павлова Н.М. "Земляничка"; Симбирская Ю.С. "По тропинке, по дорожке"; Сутеев В.Г. "Кто сказал \"мяу?\", \"Под грибом\"; Тайц Я.М. \"Кубик на кубик\", \"Впереди всех\", \"Волк\" (рассказы по выбору); Толстой Л.Н. \"Три медведя\", \"Косточка\"; Ушинский К.Д. \"Васька\", \"Петушок с семьей\", \"Уточки\" (рассказы по выбору); Чарушин Е.И. \"В лесу\" (1 - 3 рассказа по выбору), \"Волчишко\"; Чуковский К.И. \"Мойдодыр\".

Произведения поэтов и писателей разных стран. Биссет Д. "Га-га-га!", пер. с англ. Н. Шерешевской; Дональдсон Д. "Мишка-почтальон", пер. М. Бородицкой; Капутикян С.Б. "Все спят", "Маша обедает", пер. с арм. Т. Спендиаровой; Остервальдер М. "Приключения маленького Бобо. Истории в картинках для самых маленьких", пер. Т. Зборовская; Эрик К. "Очень голодная гусеница".

От 3 до 4 лет.

Малые формы фольклора. "Ай, качи-качи-качи...", "Божья коровка...", "Волчок-волчок, шерстяной бочок...", "Дождик, дождик, пуще...", "Еду-еду к бабе, к деду...", "Жили у бабуси...", "Заинька, попляши...", "Заря-заряница..."; "Как без дудки, без дуды...", "Как у нашего кота...", "Кисонька-мурысенка...", "Курочка- рябушечка...", "На улице три курицы...", "Ночь пришла...", "Пальчик-мальчик...", "Привяжу я козлика", "Радуга-дуга...", "Сидит белка на тележке...", "Сорока, сорока...", "Тень, тень, потетень...", "Тили-бом! Тили-бом!...", "Травка-муравка...", "Чики-чики-чикалочки...".

Русские народные сказки. "Бычок - черный бочок, белые копытца" (обработ. М. Булатова); "Волк и козлята" (обработ. А.Н. Толстого); "Кот, петух и лиса" (обработ. М. Боголюбской); "Лиса и заяц" (обработ. В. Даля); "Снегурочка и лиса" (обработ. М. Булатова); "У страха глаза велики" (обработ. М. Серовой).

Фольклор народов мира. Песенки. "Кораблик", "Храбрецы", "Маленькие феи", "Три зверолова" англ., обработ. С. Маршака; "Что за грохот", пер. с латыш. С. Маршака; "Купите лук...", пер. с шотл. И. Токмаковой; "Разговор лягушек", "Несговорчивый удод", "Помогите!" пер. с чеш. С. Маршака.

Сказки. "Два жадных медвежонка", венг., обработ. А. Краснова и В. Важдаева; "Упрямые козы", узб. обработ. Ш. Сагдуллы; "У солнышка в гостях", пер. со словац. С. Могилевской и Л. Зориной; "Храбрец-молодец", пер. с болг. Л. Грибовой; "Пых", белорус., обработ. Н. Мялика; "Лесной мишка и проказница мышка", латыш., обработ. Ю. Ванага, пер. Л. Воронковой.

Произведения поэтов и писателей России.

Поэзия. Бальмонт К.Д. "Осень"; Благинина Е.А. "Радуга"; Городецкий С.М. "Кто это?"; Заболоцкий Н.А. "Как мыши с котом воевали"; Кольцов А.В. "Дуют ветры..." (из стихотворения "Русская песня"); Косяков И.И. "Все она"; Майков А.Н. "Колыбельная песня"; Маршак С.Я. "Детки в клетке" (стихотворения из цикла по выбору), "Тихая сказка", "Сказка об умном мышонке"; Михалков С.В. "Песенка друзей"; Мошковская Э.Э. "Жадина"; Плещеев А.Н. "Осень наступила...", "Весна" (в сокр.); Пушкин А.С. "Ветер, ветер! Ты могуч!...", "Свет наш, солнышко!...", по выбору); Токмакова И.П. "Медведь"; Чуковский К.И. "Мойдодыр", "Муха-цокотуха", "Ежики смеются", "Елка", "Айболит", "Чудо-дерево", "Черепашка" (по выбору).

Проза. Бианки В.В. "Купание медвежат"; Воронкова Л.Ф. "Снег идет" (из книги "Снег идет"); Дмитриев Ю. "Синий шалашик"; Житков Б.С. "Что я видел" (1 - 2 рассказа по выбору); Зартайская И. "Душевные истории про Пряника и Вареника"; Зоценко М.М. "Умная птичка"; Прокофьева С.Л. "Маша и Ойка", "Сказка про грубое слово \"Уходи\", \"Сказка о невоспитанном мышонке\" (из книги \"Машины сказки\", по выбору); Сутеев В.Г. \"Три котенка\"; Толстой Л.Н.

"Птица свила гнездо..."; "Таня знала буквы..."; "У Вари был чиж...", "Пришла весна..." (1 - 2 рассказа по выбору); Ушинский К.Д. "Петушок с семьей", "Уточка", "Васька", "Лиса-Патрикеевна" (1 - 2 рассказа по выбору); Хармс Д.И. "Храбрый еж".

Произведения поэтов и писателей разных стран.

Поэзия. Виеру Г. "Ежик и барабан", пер. с молд. Я. Акима; Воронько П. "Хитрый ежик", пер. с укр. С. Маршака; Дьюдни А. "Лама красная пижама", пер. Т. Духановой; Забила Н.Л. "Карандаш", пер. с укр. З. Александровой; Капутикян С. "Кто скорее допьет", пер. с арм. Спендиаровой; Карем М. "Мой кот", пер. с франц. М. Кудиновой; Макбратни С. "Знаешь, как я тебя люблю", пер. Е. Канищевой, Я. Шапиро; Милева Л. "Быстроножка и серая Одежка", пер. с болг. М. Маринова.

Проза. Бехлерова Х. "Капустный лист", пер. с польск. Г. Лукина; Биссет Д. "Лягушка в зеркале", пер. с англ. Н. Шерешевской; Муур Л. "Крошка Енот и Тот, кто сидит в пруду", пер. с англ. О. Образцовой; Чапек Й. "В лесу" (из книги "Приключения песика и кошечки"), пер. чешек. Г. Лукина.

От 4 до 5 лет.

Малые формы фольклора. "Барашеньки...", "Гуси, вы гуси...", "Дождик-дождик, веселей", "Дон! Дон! Дон!...", "Жил у бабушки козел", "Зайчишка-трусишка...", "Идет лисичка по мосту...", "Иди весна, иди, красна...", "Кот на печку пошел...", "Наш козел...", "Ножки, ножки, где вы были?..", "Раз, два, три, четыре, пять - вышел зайчик погулять", "Сегодня день целый...", "Сидит, сидит зайка...", "Солнышко-ведрышко...", "Стучит, бренчит", "Тень-тень, потетень".

Русские народные сказки. "Гуси-лебеди" (обработ. М.А. Булатова); "Жихарка" (обработ. И. Карнауховой); "Заяц-хваста" (обработ. А.Н. Толстого); "Зимовье" (обработ. И. Соколова-Микитова); "Коза-дереза" (обработ. М.А. Булатова); "Петушок и бобовое зернышко" (обработ. О. Капицы); "Лиса-лапотница" (обработ. В. Даля); "Лисичка-сестричка и волк" (обработ. М.А. Булатова); "Смоляной бычок" (обработ. М.А. Булатова); "Снегурочка" (обработ. М.А. Булатова).

Фольклор народов мира.

Песенки. "Утятя", франц., обработ. Н. Гернет и С. Гиппиус; "Пальцы", пер. с нем. Л. Яхина; "Песня моряка" норвежек, нар. песенка (обработ. Ю. Вронского); "Барабек", англ. (обработ. К. Чуковского); "Шалтай-Болтай", англ. (обработ. С. Маршака).

Сказки. "Бременские музыканты" из сказок братьев Гримм, пер. с нем. А. Введенского, под ред. С. Маршака; "Два жадных медвежонка", венгер. сказка (обработ. А. Красновой и В. Важаева); "Колосок", укр. нар. сказка (обработ. С. Могилевской); "Красная Шапочка", из сказок Ш. Перро, пер. с франц. Т. Габбе; "Три поросенка", пер. с англ. С. Михалкова.

Произведения поэтов и писателей России.

Поэзия. Аким Я.Л. "Первый снег"; Александрова З.Н. "Таня пропала", "Теплый дождик" (по выбору); Бальмонт К.Д. "Росинка"; Барто А.Л. "Уехали", "Я знаю, что надо придумать" (по выбору); Берестов В.Д. "Искалочка"; Благинина Е.А. "Дождик, дождик...", "Посидим в тишине" (по выбору); Брюсов В.Я. "Колыбельная"; Бунин И.А. "Листопад" (отрывок); Гамазкова И. "Колыбельная для бабушки"; Гернет Н. и Хармс Д. "Очень-очень вкусный пирог"; Есенин С.А. "Поет зима - аукает..."; Заходер Б.В. "Волчок", "Кискино горе" (по выбору); Кушак Ю.Н. "Сорок сорок"; Лукашина М. "Розовые очки", Маршак С.Я. "Багаж", "Про все на свете", "Вот какой рассеянный", "Мяч", "Усатый-полосатый", "Пограничники" (1 - 2 по выбору); Матвеева Н. "Она умеет превращаться"; Маяковский В.В. "Что такое хорошо и что такое плохо?"; Михалков С.В. "А что у Вас?", "Рисунок", "Дядя Степа - милиционер" (1 - 2 по выбору); Мориц Ю.П. "Песенка про сказку", "Дом гнома, гном - дома!", "Огромный собачий секрет" (1 - 2 по выбору); Мошковская Э.Э. "Добежали до вечера"; Орлова А. "Невероятно длинная история про таксу"; Пушкин А.С. "Месяц, месяц..." (из "Сказки о мертвой царевне..."), "У лукоморья..." (из вступления к поэме "Руслан и Людмила"), "Уж небо осенью дышало..." (из романа "Евгений Онегин) (по выбору); Сапгир Г.В. "Садовник"; Серова Е. "Похвалили"; Сеф Р.С. "На свете все на все похоже...", "Чудо" (по выбору); Токмакова И.П. "Ивы", "Сосны", "Плим", "Где спит рыбка?" (по выбору); Толстой А.К. "Колокольчики мои"; Усачев А. "Выбрал папа елочку"; Успенский Э.Н. "Разгром"; Фет А.А. "Мама! Глянь-ка из окошка..."; Хармс Д.И. "Очень страшная история", "Игра" (по выбору);

Черный С. "Приставалка"; Чуковский К.И. "Путаница", "Закаляка", "Радость", "Тараканище" (по выбору).

Проза. Абрамцева Н.К. "Дождик", "Как у зайчонка зуб болел" (по выбору); Берестов В.Д. "Как найти дорожку"; Бианки В.В. "Подкидыш", "Лис и мышонок", "Первая охота", "Лесной колобок - колючий бок" (1 - 2 рассказа по выбору); Вересаев В.В. "Братишка"; Воронин С.А. "Воинственный Жако"; Воронкова Л.Ф. "Как Аленка разбила зеркало" (из книги "Солнечный денек"); Дмитриев Ю. "Синий шалашик"; Драгунский В.Ю. "Он живой и светится...", "Тайное становится явным" (по выбору); Зошенко М.М. "Показательный ребенок", "Глупая история" (по выбору); Коваль Ю.И. "Дед, баба и Алеша"; Козлов С.Г. "Необыкновенная весна", "Такое дерево" (по выбору); Носов Н.Н. "Заплатка", "Затейники"; Пришвин М.М. "Ребята и утята", "Журка" (по выбору); Сахарнов С.В. "Кто прячется лучше всех?"; Сладков Н.И. "Неслух"; Сутеев В.Г. "Мышонок и карандаш"; Тайц Я.М. "По пояс", "Все здесь" (по выбору); Толстой Л.Н. "Собака шла по дощечке...", "Хотела галка пить...", "Правда всего дороже", "Какая бывает роса на траве", "Отец приказал сыновьям..." (1 - 2 по выбору); Ушинский К.Д. "Ласточка"; Цыферов Г.М. "В медвежий час"; Чарушин Е.И. "Тюпа, Томка и сорока" (1 - 2 рассказа по выбору).

Литературные сказки. Горький М. "Воробышко"; Мамин-Сибиряк Д.Н. "Сказка про Комара Комаровича - Длинный Нос и про Мохнатого Мишу - Короткий Хвост"; Москвина М.Л. "Что случилось с крокодилом"; Сеф Р.С. "Сказка о кругленьких и длинненьких человечках"; Чуковский К.И. "Телефон", "Тараканище", "Федорино горе", "Айболит и воробей" (1 - 2 рассказа по выбору). Произведения поэтов и писателей разных стран.

Поэзия. Бжехва Я. "Клей", пер. с польск. Б. Заходер; Грубин Ф. "Слезы", пер. с чеш. Е. Солоновича; Квитко Л.М. "Бабушкины руки" (пер. с евр. Т. Спендиаровой); Райнис Я. "Наперегонки", пер. с латыш. Л. Мезинова; Тувим Ю. "Чудеса", пер. с польск. В. Приходько; "Про пана Трулялинского", пересказ с польск. Б. Заходера; "Овощи", пер. с польск. С. Михалкова.

Литературные сказки. Балинт А. "Гном Гномыч и Изюмка" (1 - 2 главы из книги по выбору), пер. с венг. Г. Лейбутина; Дональдсон Д. "Груффало", "Хочу к маме" (пер. М. Бородицкой) (по выбору); Ивamuра К. "14 лесных мышей" (пер. Е. Байбиковой); Ингавес Г. "Мишка Бруно" (пер. О. Мязотс); Керр Д. "Мяули. Истории из жизни удивительной кошки" (пер. М. Аромштам); Лангройтер Ю. "А дома лучше!" (пер. В. Фербикова); Мугур Ф. "Рилэ-Йепурилэ и Жучок с золотыми крылышками" (пер. с румынск. Д. Шполянской); Пенн О. "Поцелуй в ладошке" (пер. Е. Сорокиной); Родари Д. "Собака, которая не умела лаять" (из книги "Сказки, у которых три конца"), пер. с итал. И. Константиновой; Хогарт Э. "Мафии и его веселые друзья" (1 - 2 главы из книги по выбору), пер. с англ. О. Образцовой и Н. Шанько; Юхансон Г. "Мулле Мек и Буффа" (пер. Л. Затолокиной).

От 5 до 6 лет.

Малые формы фольклора. Загадки, небылицы, дразнилки, считалки, пословицы, поговорки, заклички, народные песенки, прибаутки, скороговорки.

Русские народные сказки. "Жил-был карась..." (докучная сказка); "Жили-были два братца..." (докучная сказка); "Заяц-хвостун" (обработ. О.И. Капицы/пересказ А.Н. Толстого); "Крылатый, мохнатый да масляный" (обработ. И.В. Карнауховой); "Лиса и кувшин" (обработ. О.И. Капицы); "Морозко" (пересказ М. Булатова); "По щучьему веленью" (обработ. А.Н. Толстого); "Сестрица Аленушка и братец Иванушка" (пересказ А.Н. Толстого); "Сивка-бурка" (обработ. М.А. Булатова/обработ. А.Н. Толстого/пересказ К.Д. Ушинского); "Царевна-лягушка" (обработ. А.Н. Толстого/обработ. М. Булатова).

Сказки народов мира. "Госпожа Метелица", пересказ с нем. А. Введенского, под редакцией С.Я. Маршака, из сказок братьев Гримм; "Желтый аист", пер. с кит. Ф. Ярлина; "Златовласка", пер. с чешек. К.Г. Паустовского; "Летучий корабль", пер. с укр. А. Нечаева; "Рапунцель" пер. с нем. Г. Петникова/пер. и обработ. И. Архангельской.

Произведения поэтов и писателей России.

Поэзия. Аким Я.Л. "Жадина"; Барто А.Л. "Веребочка", "Гуси-лебеди", "Есть такие мальчики", "Мы не заметили жука" (1 - 2 стихотворения по выбору); Бородицкая М. "Тетушка Луна"; Бунин И.А. "Первый снег"; Волкова Н. "Воздушные замки"; Городецкий С.М. "Котенок"; Дядина Г. "Пуговичный городок"; Есенин С.А. "Береза"; Заходер Б.В. "Моя Вообразия";

Маршак С.Я. "Пудель"; Мориц Ю.П. "Домик с трубой"; Мошковая Э.Э. "Какие бывают подарки"; Пивоварова И.М. "Сосчитать не могу"; Пушкин А.С. "У лукоморья дуб зеленый..." (отрывок из поэмы "Руслан и Людмила"), "Ель растет перед дворцом..." (отрывок из "Сказки о царе Салтане..." (по выбору); Сеф Р.С. "Бесконечные стихи"; Симбирская Ю. "Ехал дождь в командировку"; Степанов В.А. "Родные просторы"; Суриков И.З. "Белый снег пушистый", "Зима" (отрывок); Токмакова И.П. "Осенние листья"; Тютчев Ф.И. "Зима недаром злится..."; Усачев А. "Колыбельная книга", "К нам приходит Новый год"; Фет А.А. "Мама, глянь-ка из окошка..."; Цветаева М.И. "У кровати"; Черный С. "Волк"; Чуковский К.И. "Елка"; Ясное М.Д. "Мирная считалка", "Жила-была семья", "Подарки для Елки. Зимняя книга" (по выбору).

Проза. Аксаков С.Т. "Сурка"; Алмазов Б.А. "Горбушка"; Баруздин С.А. "Берегите свои косы!", "Забракованный мишка" (по выбору); Бианки В.В. "Лесная газета" (2 - 3 рассказа по выбору); Гайдар А.П. "Чук и Гек", "Поход" (по выбору); Голявкин В.В. "И мы помогли", "Язык", "Как я помогал маме мыть пол", "Закутанный мальчик" (1 - 2 рассказа по выбору); Дмитриева В.И. "Малыш и Жучка"; Драгунский В.Ю. "Денискины рассказы" (1 - 2 рассказа по выбору); Москвина М.Л. "Кроха"; Носов Н.Н. "Живая шляпа", "Дружок", "На горке" (по выбору); Пантелеев Л. "Буква ТЫ"; Паустовский К.Г. "Кот-ворюга"; Погодин Р.П. "Книжка про Гришку" (1 - 2 рассказа по выбору); Пришвин М.М. "Глоток молока", "Беличья память", "Курица на столбах" (по выбору); Симбирская Ю. "Лапин"; Сладков Н.И. "Серьезная птица", "Карлуха" (по выбору); Снегирев Г.Я. "Про пингвинов" (1 - 2 рассказа по выбору); Толстой Л.Н. "Косточка", "Котенок" (по выбору); Ушинский К.Д. "Четыре желания"; Фадеева О. "Фрося - ель обыкновенная"; Шим Э.Ю. "Петух и наседка", "Солнечная капля" (по выбору).

Литературные сказки. Александрова Т.И. "Домовенок Кузька"; Бажов П.П. "Серебряное копытце"; Бианки В.В. "Сова", "Как муравьишка домой спешил", "Синичкин календарь", "Молодая ворона", "Хвосты", "Чей нос лучше?", "Чьи это ноги?", "Кто чем поет?", "Лесные домишки", "Красная горка", "Кукушонок", "Где раки зимуют" (2 - 3 сказки по выбору); Даль В.И. "Старик-годовик"; Ершов П.П. "Конек-горбунок"; Заходер Б.В. "Серая Звездочка"; Катаев В.П. "Цветик-семицветик", "Дудочка и кувшинчик" (по выбору); Мамин-Сибиряк Д.Н. "Аленушкины сказки" (1 - 2 сказки по выбору); Михайлов М.Л. "Два Мороза"; Носов Н.Н. "Бобик в гостях у Барбоса"; Петрушевская Л.С. "От тебя одни слезы"; Пушкин А.С. "Сказка о царе Салтане, о сыне его славном и могучем богатыре князе Гвидоне Салтановиче и о прекрасной царевне лебеди", "Сказка о мертвой царевне и о семи богатырях" (по выбору); Сапгир Г.Л. "Как лягушку продавали"; Телешов Н.Д. "Крупеничка"; Ушинский К.Д. "Слепая лошадь"; Чуковский К.И. "Доктор Айболит" (по мотивам романа Х. Лофтинга).

Произведения поэтов и писателей разных стран.

Поэзия. Бжехва Я. "На Горизонтских островах" (пер. с польск. Б.В. Заходера); Валек М. "Мудрецы" (пер. со словацк. Р.С. Сефа); Капутикян С.Б. "Моя бабушка" (пер. с армянск. Т. Спендиаровой); Карем М. "Мирная считалка" (пер. с франц. В.Д. Берестова); Сиххад А. "Сад" (пер. с азербайдж. А. Ахундовой); Смит У.Д. "Про летающую корову" (пер. с англ. Б.В. Заходера); Фройденберг А. "Великан и мышь" (пер. с нем. Ю.И. Коринца); Чиарди Дж. "О том, у кого три глаза" (пер. с англ. Р.С. Сефа).

Литературные сказки. Сказки-повести (для длительного чтения). Андерсен Г.Х. "Огниво" (пер. с датск. А. Ганзен), "Свинопас" (пер. с датск. А. Ганзен), "Дюймовочка" (пер. с датск. и пересказ А. Ганзен), "Гадкий утенок" (пер. с датск. А. Ганзен, пересказ Т. Габбе и А. Любарской), "Новое платье короля" (пер. с датск. А. Ганзен), "Ромашка" (пер. с датск. А. Ганзен), "Дикие лебеди" (пер. с датск. А. Ганзен) (1 - 2 сказки по выбору); Киплинг Дж. Р. "Сказка о слоненке" (пер. с англ. К.И. Чуковского), "Откуда у кита такая глотка" (пер. с англ. К.И. Чуковского, стихи в пер. С.Я. Маршака) (по выбору); Коллоди К. "Пиноккио. История деревянной куклы" (пер. с итал. Э.Г. Казакевича); Лагерлеф С. "Чудесное путешествие Нильса с дикими гусями" (в пересказе З. Задунайской и А. Любарской); Линдгрэн А. "Карлсон, который живет на крыше, опять прилетел" (пер. со швед. Л.З. Лунгиной); Лофтинг Х. "Путешествия доктора Дулиттла" (пер. с англ. С. Мещерякова); Милн А.А. "Винни-Пух и все, все, все" (перевод с англ. Б.В. Заходера); Пройслер О. "Маленькая Баба-яга" (пер. с нем. Ю. Коринца), "Маленькое привидение" (пер. с нем. Ю.

Коринца); Родари Д. "Приключения Чипполино" (пер. с итал. З. Потаповой), "Сказки, у которых три конца" (пер. с итал. И.Г. Константиновой).

От 6 до 7 лет.

Малые формы фольклора. Загадки, небылицы, дразнилки, считалки, пословицы, поговорки, заклинки, народные песенки, прибаутки, скороговорки.

Русские народные сказки. "Василиса Прекрасная" (из сборника А.Н. Афанасьева); "Вежливый Кот-воркот" (обработано М. Булатова); "Иван Царевич и Серый Волк" (обработано А.Н. Толстого); "Зимовье зверей" (обработано А.Н. Толстого); "Кошей Бессмертный" (2 вариант) (из сборника А.Н. Афанасьева); "Рифмы" (авторизованный пересказ Б.В. Шергина); "Семь Симеонов - семь работников" (обработано И.В. Карнауховой); "Солдатская загадка" (из сборника А.Н. Афанасьева); "У страха глаза велики" (обработано О.И. Капицы); "Хвосты" (обработано О.И. Капицы).

Былины. "Садко" (пересказ И.В. Карнауховой/запись П.Н. Рыбникова); "Добрыня и Змей" (обработано Н.П. Колпаковой/пересказ И.В. Карнауховой); "Илья Муромец и Соловей-Разбойник" (обработано А.Ф. Гильфердинга/пересказ И.В. Карнауховой).

Сказки народов мира. "Айюга", нанайск., обработано Д. Нагишкина; "Беляночка и Розочка", нем. из сказок Бр. Гримм, пересказ А.К. Покровской; "Самый красивый наряд на свете", пер. с япон. В. Марковой; "Голубая птица", туркм. обработано А. Александровой и М. Туберовского; "Кот в сапогах" (пер. с франц. Т. Габбе), "Волшебница" (пер. с франц. И.С. Тургенева), "Мальчик с пальчик" (пер. с франц. Б.А. Дехтерева), "Золушка" (пер. с франц. Т. Габбе) из сказок Перро Ш.

Произведения поэтов и писателей России.

Поэзия. Аким Я.Л. "Мой верный чиж"; Бальмонт К.Д. "Снежинка"; Благинина Е.А. "Шинель", "Одуванчик", "Наш дедушка" (по выбору); Бунин И.А. "Листопад"; Владимиров Ю.Д. "Чудаки"; Гамзатов Р.Г. "Мой дедушка" (перевод с аварского языка Я. Козловского), Городецкий С.М. "Весенняя песенка"; Есенин С.А. "Поет зима, аукает...", "Пороша"; Жуковский В.А. "Жаворонок"; Левин В.А. "Зеленая история"; Маршак С.Я. "Рассказ о неизвестном герое"; Маяковский В.В. "Эта книжечка моя, про моря и про маяк"; Моравская М. "Апельсиновые корки"; Мошковская Э.Э. "Добежали до вечера", "Хитрые старушки"; Никитин И.С. "Встреча зимы"; Орлов В.Н. "Дом под крышей голубой"; Пляцковский М.С. "Настоящий друг"; Пушкин А.С. "Зимний вечер", "Унылая пора! Очей очарованье!.." ("Осень"), "Зимнее утро" (по выбору); Рубцов Н.М. "Про зайца"; Сапгир Г.В. "Считалки", "Скороговорки", "Людоед и принцесса, или Все наоборот" (по выбору); Серова Е.В. "Новогоднее"; Соловьева П.С. "Подснежник", "Ночь и день"; Степанов В.А. "Что мы Родиной зовем?"; Токмакова И.П. "Мне грустно", "Куда в машинах снег везут" (по выбору); Тютчев Ф.И. "Чародейкою зимою...", "Весенняя гроза"; Успенский Э.Н. "Память"; Черный С. "На коньках", "Волшебник" (по выбору).

Проза. Алексеев С.П. "Первый ночной таран"; Бианки В.В. "Тайна ночного леса"; Воробьев Е.З. "Обрывок провода"; Воскобойников В.М. "Когда Александр Пушкин был маленьким"; Житков Б.С. "Морские истории" (1 - 2 рассказа по выбору); Зощенко М.М. "Рассказы о Леле и Миньке" (1 - 2 рассказа по выбору); Коваль Ю.И. "Русачок-травник", "Стожок", "Алый" (по выбору); Куприн А.И. "Слон"; Мартынова К., Василиади О. "Елка, кот и Новый год"; Носов Н.Н. "Заплатка", "Огурцы", "Мишкина каша" (по выбору); Митяев А.В. "Мешок овсянки"; Погодин Р.П. "Жаба", "Шутка" (по выбору); Пришвин М.М. "Лисичкин хлеб", "Изобретатель" (по выбору); Ракитина Е. "Приключения новогодних игрушек", "Сережик" (по выбору); Раскин А.Б. "Как папа был маленьким" (1 - 2 рассказа по выбору); Сладков Н.И. "Хитрющий зайчишка", "Синичка необыкновенная", "Почему ноябрь пегий" (по выбору); Соколов-Микитов И.С. "Листопадничек"; Толстой Л.Н. "Филипок", "Лев и собачка", "Прыжок", "Акула", "Пожарные собаки" (1 - 2 рассказа по выбору); Фадеева О. "Мне письмо!"; Чаплина В.В. "Кинули"; Шим Э.Ю. "Хлеб растет".

Литературные сказки. Гайдар А.П. "Сказка о Военной тайне, о Мальчише-Кибальчише и его твердом слове"; Гаршин В.М. "Лягушка-путешественница"; Козлов С.Г. "Как Ежик с Медвежонком звезды протирали"; Маршак С.Я. "Двенадцать месяцев"; Паустовский К.Г. "Теплый хлеб", "Дремучий медведь" (по выбору); Ремизов А.М. "Гуси-лебеди", "Хлебный голос"; Скребницкий Г.А. "Всяк по-своему"; Соколов-Микитов И.С. "Соль Земли".

Произведения поэтов и писателей разных стран.

Поэзия. Брехт Б. "Зимний вечер через форточку" (пер. с нем. К. Орешина); Дриз О.О. "Как сделать утро волшебным" (пер. с евр. Т. Спендиаровой); Лир Э. "Лимерики" (пер. с англ. Г. Кружкова); Станчев Л. "Осенняя гамма" (пер. с болг. И.П. Токмаковой); Стивенсон Р.Л. "Вычитанные страны" (пер. с англ. Вл.Ф. Ходасевича).

Литературные сказки. Сказки-повести (для длительного чтения). Андерсен Г.Х. "Оле-Лукойе" (пер. с датск. А. Ганзен), "Соловей" (пер. с датск. А. Ганзен, пересказ Т. Габбе и А. Любарской), "Стойкий оловянный солдатик" (пер. с датск. А. Ганзен, пересказ Т. Габбе и А. Любарской), "Снежная Королева" (пер. с датск. А. Ганзен), "Русалочка" (пер. с датск. А. Ганзен) (1 - 2 сказки по выбору); Гофман Э.Т.А. "Щелкунчик и мышиный Король" (пер. с нем. И. Татариновой); Киплинг Дж. Р. "Маугли" (пер. с англ. Н. Дарузес/И. Шустовой), "Кошка, которая гуляла сама по себе" (пер. с англ. К.И. Чуковского/Н. Дарузес); Кэрролл Л. "Алиса в стране чудес" (пер. с англ. Н. Демуровой, Г. Кружкова, А. Боченкова, стихи в пер. С.Я. Маршака, Д. Орловской, О. Седаковой); Линдгрэн А. "Три повести о Малыше и Карлсоне" (пер. со шведск. Л.З. Лунгиной); Нурдквист С. "История о том, как Финдус потерялся, когда был маленьким"; Поттер Б. "Сказка про Джемайму Нырнивлужу" (пер. с англ. И.П. Токмаковой); Родари Дж. "Путешествие Голубой Стрелы" (пер. с итал. Ю. Ермаченко); Топпелиус С. "Три ржаных колоска" (пер. со шведск. А. Любарской); Эме М. "Краски" (пер. с франц. И. Кузнецовой); Янссон Т. "Шляпа волшебника" (пер. со шведск. языка В.А. Смирнова/Л. Брауде).

Перечень музыкальных произведений.

От 2 месяцев до 1 года.

Слушание. "Весело - грустно", муз. Л. Бетховена; "Ласковая просьба", муз. Г. Свиридова; "Смелый наездник", муз. Р. Шумана; "Верхом на лошадке", муз. А. Гречанинова; "Колыбельная", "Петушок", муз. А. Лядова; "Колыбельная", муз. Н. Римского-Корсакова; "Полька", "Игра в лошадки", "Мама", муз. П. Чайковского; "Зайчик", муз. М. Старокадомского.

Подпевание. "Петушок", "Ладушки", "Идет коза рогатая", "Баюшки-баю", "Ой, люлюшки, люлюшки"; "Кап-кап"; прибаутки, скороговорки, пестушки и игры с пением.

Музыкально-ритмические движения. "Устали наши ножки", муз. Т. Ломовой, сл. Е. Соковниной; "Маленькая полечка", муз. Е. Тиличевой, сл. А. Шибицкой; "Ой, летали птички"; "Ай-да!", муз. В. Верховинца; "Поезд", муз. Н. Метлова, сл. Т. Бабаджан.

Пляски. "Зайчики и лисичка", муз. Б. Финоровского, сл. В. Антоновой; "Пляска с куклами", нем. нар. мелодия, сл. А. Ануфриевой; "Тихо-тихо мы сидим", рус. нар. мелодия, сл. А. Ануфриевой.

От 1 года до 1 года 6 месяцев.

Слушание. "Полянка", рус. нар. мелодия, обраб. Г. Фрида; "Колыбельная", муз. В. Агафонникова; "Искушался Иванушка", рус. нар. мелодия; "Как у наших у ворот", рус. нар. мелодия, обраб. А. Быканова; "Мотылек", "Сказочка", муз. С. Майкапара.

Пение и подпевание. "Кошка", муз. А. Александрова, сл. Н. Френкель; "Наша елочка", муз. М. Красева, сл. М. Клоковой; "Бобик", муз. Т. Попатенко, сл. Н. Найденовой; "Лиса", "Лягушка", "Сорока", "Чижик", рус. нар. попевки.

Образные упражнения. "Зайка и мишка", муз. Е. Тиличевой; "Идет коза рогатая", рус. нар. мелодия; "Собачка", муз. М. Раухвергера.

Музыкально-ритмические движения. "Шарик мой голубой", муз. Е. Тиличевой; "Мы идем", муз. Р. Рустомова, сл. Ю. Островского; "Маленькая кадрили", муз. М. Раухвергера; "Вот так", белорус, нар. мелодия ("Микита"), обр. С. Полонского, сл. М. Александровской; "Юрочка", белорус, пляска, обр. А. Александрова; "Да, да, да!", муз. Е. Тиличевой, сл. Ю. Островского.

От 1 года 6 месяцев до 2 лет.

Слушание. "Лошадка", муз. Е. Тиличевой, сл. Н. Френкель; "Курочки и цыплята", муз. Е. Тиличевой; "Вальс собачек", муз. А. Артоболевской; "Три подружки", муз. Д. Кабалевского; "Весело - грустно", муз. Л. Бетховена; "Марш", муз. С. Прокофьева; "Спортивный марш", муз. И. Дунаевского; "Наша Таня", "Уронили мишку", "Идет бычок", муз. Э. Елисейевой-Шмидт, стихи А. Барто; "Материнские ласки", "Жалоба", "Грустная песенка", "Вальс", муз. А. Гречанинова.

Пение и подпевание. "Водичка", муз. Е. Тиличевой, сл. А. Шибицкой; "Колыбельная", муз. М. Красева, сл. М. Варной; "Машенька-Маша", рус. нар. мелодия, обраб. В. Герчик, сл. М.

Невельштейн; "Воробей", рус. нар. мелодия; "Гули", "Баю-бай", "Едет паровоз", "Лиса", "Петушок", "Сорока", муз. С. Железнова.

Музыкально-ритмические движения. "Марш и бег", муз. Р. Рустамова; "Постучим палочками", рус. нар. мелодия; "Бубен", рус. нар. мелодия, обраб. М. Раухвергера; "Барабан", муз. Г. Фрида; "Мишка", муз. Е. Тиличевой, сл. Н. Френкель; "Догонялки", муз. Н. Александровой, сл. Т. Бабаджан, И. Плакиды.

Пляска. "Вот как хорошо", муз. Т. Попатенко, сл. О. Высотской; "Вот как пляшем", белорус, нар. мелодия, обр. Р. Рустамова; "Солнышко сияет", сл. и муз. М. Варной.

Образные упражнения. "Идет мишка", муз. В. Ребикова; "Скачет зайка", рус. нар. мелодия, обр. А. Александрова; "Лошадка", муз. Е. Тиличевой; "Зайчики и лисичка", муз. Б. Финоровского, сл. В. Антоновой; "Птичка летает", "Птичка клюет", муз. Г. Фрида; "Цыплята и курочка", муз. А. Филиппенко.

Игры с пением. "Зайка", "Солнышко", "Идет коза рогатая", "Петушок", рус. нар. игры, муз. А. Гречанинова; "Зайчик", муз. А. Лядова; "Воробушки и кошка", нем. плясовая мелодия, сл. А. Ануфриевой; "Прокати, лошадка, нас!", муз. В. Агафонникова и К. Козыревой, сл. И. Михайловой; "Мы умеем", "Прятки", муз. Т. Ломовой; "Разноцветные флажки", рус. нар. мелодия.

Инсценирование, рус. нар. сказок ("Репка", "Курочка Ряба"), песен ("Пастушок", муз. А. Филиппенко; "Петрушка и Бобик", муз. Е. Макшанцевой), показ кукольных спектаклей ("Петрушкины друзья", Т. Караманенко; "Зайка простудился", М. Буш; "Любочка и ее помощники", А. Колобова; "Игрушки", А. Барто). "Бабочки", обыгрывание рус. нар. потешек, сюрпризные моменты: "Нудесный мешочек", "Волшебный сундучок", "Кто к нам пришел?", "В лесу", муз. Е. Тиличевой; "Праздник", "Музыкальные инструменты", муз. Г. Фрида.

От 2 до 3 лет.

Слушание. "Наша погремушка", муз. И. Арсеева, сл. И. Черницкой; "Весною", "Осенью", муз. С. Майкапара; "Цветики", муз. В. Карасевой, сл. Н. Френкель; "Вот как мы умеем", "Марш и бег", муз. Е. Тиличевой, сл. Н. Френкель; "Кошечка" (к игре "Кошка и котята"), муз. В. Витлина, сл. Н. Найденовой; "Микита", белорус, нар. мелодия, обраб. С. Полонского; "Пляска с платочком", муз. Е. Тиличевой, сл. И. Грантовской; "Полянка", рус. нар. мелодия, обраб. Г. Фрида; "Утро", муз. Г. Гриневича, сл. С. Прокофьевой.

Пение. "Баю" (колыбельная), муз. М. Раухвергера; "Белые гуси", муз. М. Красева, сл. М. Клоковой; "Дождик", рус. нар. мелодия, обраб. В. Фере; "Елочка", муз. Е. Тиличевой, сл. М. Булатова; "Кошечка", муз. В. Витлина, сл. Н. Найденовой; "Ладушки", рус. нар. мелодия; "Птичка", муз. М. Раухвергера, сл. А. Барто; "Собачка", муз. М. Раухвергера, сл. Н. Комиссаровой; "Цыплята", муз. А. Филиппенко, сл. Т. Волгиной; "Колокольчик", муз. И. Арсеева, сл. И. Черницкой.

Музыкально-ритмические движения. "Дождик", муз. и сл. Е. Макшанцевой; "Воробушки", "Погремушка, попляши", "Колокольчик", "Погуляем", муз. И. Арсеева, сл. И. Черницкой; "Вот как мы умеем", муз. Е. Тиличевой, сл. Н. Френкель.

Рассказы с музыкальными иллюстрациями. "Птички", муз. Г. Фрида; "Праздничная прогулка", муз. А. Александрова.

Игры с пением. "Игра с мишкой", муз. Г. Финаровского; "Кто у нас хороший?", рус. нар. песня.

Музыкальные забавы. "Из-за леса, из-за гор", Т. Казакова; "Котик и козлик", муз. Ц. Кюи.

Инсценирование песен. "Кошка и котенок", муз. М. Красева, сл. О. Высотской; "Неваляшки", муз. З. Левиной; Компанейца.

От 3 до 4 лет.

Слушание. "Осенью", муз. С. Майкапара; "Ласковая песенка", муз. М. Раухвергера, сл. Т. Мираджи; "Колыбельная", муз. С. Разаренова; "Мишка с куклой пляшут полечку", муз. М. Качурбиной; "Зайчик", муз. Л. Лядовой; "Резвушка" и "Капризуля", муз. В. Волкова; "Воробей", муз. А. Руббах; "Дождик и радуга", муз. С. Прокофьева; "Со вьюном я хожу", рус. нар. песня; "Лесные картинки", муз. Ю. Слонова.

Пение.

Упражнения на развитие слуха и голоса. "Лю-лю, бай", рус. нар. колыбельная; "Я иду с цветами", муз. Е. Тиличевой, сл. Л. Дымовой; "Маме улыбаемся", муз. В. Агафонникова, сл. З. Петровой; пение народной потешки "Солнышко-ведрышко; муз. В. Карасевой, сл. Народные.

Песни. "Петушок" и "Ладушки", рус. нар. песни; "Зайчик", рус. нар. песня, обр. Н. Лобачева; "Зима", муз. В. Карасевой, сл. Н. Френкель; "Наша елочка", муз. М. Красева, сл. М. Клоковой; "Прокати, лошадка, нас", муз. В. Агафонникова и К. Козыревой, сл. И. Михайловой; "Маме песенку пою", муз. Т. Попатенко, сл. Е. Авдиенко; "Цыплята", муз. А. Филиппенко, сл. Т. Волгиной.

Песенное творчество. "Бай-бай, бай-бай", "Лю-лю, бай", рус. нар. колыбельные; "Как тебя зовут?", "Спой колыбельную", "Ах ты, котенька-коток", рус. нар. колыбельная; придумывание колыбельной мелодии и плясовой мелодии.

Музыкально-ритмические движения.

Игровые упражнения, ходьба и бег под музыку "Марш и бег" А. Александрова; "Скачут лошадки", муз. Т. Попатенко; "Шагаем как физкультурники", муз. Т. Ломовой; "Топотушки", муз. М. Раухвергера; "Птички летают", муз. Л. Банниковой; перекачивание мяча под музыку Д. Шостаковича (вальс-шутка); бег с хлопками под музыку Р. Шумана (игра в жмурки).

Этюды-драматизации. "Зайцы и лиса", муз. Е. Вихаревой; "Медвежата", муз. М. Красева, сл. Н. Френкель; "Птички летают", муз. Л. Банниковой; "Жуки", венгер. нар. мелодия, обраб. Л. Вишкарева.

Игры. "Солнышко и дождик", муз. М. Раухвергера, сл. А. Барто; "Жмурки с Мишкой", муз. Ф. Флотова; "Где погремушки?", муз. А. Александрова; "Зайка, выходи", муз. Е. Тиличевой; "Игра с куклой", муз. В. Карасевой; "Ходит Ваня", рус. нар. песня, обр. Н. Метлова.

Хороводы и пляски. "Пляска с погремушками", муз. и сл. В. Антоновой; "Пальчики и ручки", рус. нар. мелодия, обраб. М. Раухвергера; танец с листочками под рус. нар. плясовую мелодию; "Пляска с листочками", муз. Н. Китаевой, сл. А. Ануфриевой; "Танец около елки", муз. Р. Равина, сл. П. Границыной; танец с платочками под рус. нар. мелодию; "Помирились", муз. Т. Вилькорейской.

Характерные танцы. "Танец снежинок", муз. Бекмана; "Фонарики", муз. Р. Рустамова; "Танец зайчиков", рус. нар. мелодия; "Вышли куклы танцевать", муз. В. Витлина.

Развитие танцевально-игрового творчества. "Пляска", муз. Р. Рустамова; "Зайцы", муз. Е. Тиличевой; "Веселые ножки", рус. нар. мелодия, обраб. В. Агафонникова; "Волшебные платочки", рус. нар. мелодия, обраб. Р. Рустамова.

Музыкально-дидактические игры.

Развитие звуковысотного слуха. "Птицы и птенчики", "Веселые матрешки", "Три медведя".

Развитие ритмического слуха. "Кто как идет?", "Веселые дудочки". Развитие тембрового и динамического слуха. "Громко - тихо", "Узнай свой инструмент"; "Колокольчики".

Определение жанра и развитие памяти. "Что делает кукла?", "Узнай и спой песню по картинке".

Подыгрывание на детских ударных музыкальных инструментах. Народные мелодии.

От 4 лет до 5 лет.

Слушание. "Ах ты, береза", рус. нар. песня; "Осенняя песенка", муз. Д. Васильева-Буглая, сл. А. Плещеева; "Музыкальный ящик" (из "Альбома пьес для детей" Г. Свиридова); "Вальс снежных хлопьев" из балета "Щелкунчик", муз. П. Чайковского; "Итальянская полька", муз. С. Рахманинова; "Как у наших у ворот", рус. нар. мелодия; "Мама", муз. П. Чайковского, "Жаворонок", муз. М. Глинки; "Марш", муз. С. Прокофьева.

Пение.

Упражнения на развитие слуха и голоса. "Путаница" - песня-шутка; муз. Е. Тиличевой, сл. К. Чуковского, "Кукушечка", рус. нар. песня, обраб. И. Арсеева; "Паучок" и "Кисонька-мурысонька", рус. нар. песни; заклички: "Ой, кулики! Весна поет!" и "Жаворонушки, прилетите!".

Песни. "Осень", муз. И. Кишко, сл. Т. Волгиной; "Санки", муз. М. Красева, сл. О. Высотской; "Зима прошла", муз. Н. Метлова, сл. М. Клоковой; "Подарок маме", муз. А. Филиппенко, сл. Т. Волгиной; "Воробей", муз. В. Герчик, сл. А. Чельцова; "Дождик", муз. М. Красева, сл. Н. Френкель.

Музыкально-ритмические движения.

Игровые упражнения. "Пружинки" под рус. нар. мелодию; ходьба под "Марш", муз. И. Беркович; "Веселые мячики" (подпрыгивание и бег), муз. М. Сатулиной; лиса и зайцы под муз. А. Майкапара "В садике"; ходит медведь под муз. "Этюд" К. Черни; "Полька", муз. М. Глинки; "Всадники", муз. В. Витлина; потопаем, покругимся под рус. нар. мелодии; "Петух", муз. Т. Ломовой; "Кукла", муз. М. Старокадомского; "Упражнения с цветами" под муз. "Вальса" А. Жилина.

Этюды-драматизации. "Барабанщик", муз. М. Красева; "Танец осенних листочков", муз. А. Филиппенко, сл. Е. Макшанцевой; "Барабанщики", муз. Д. Кабалевского и С. Левинова; "Считалка", "Катилось яблоко", муз. В. Агафонникова.

Хороводы и пляски. "Топ и хлоп", муз. Т. Назарова-Метнер, сл. Е. Каргановой; "Танец с ложками" под рус. нар. мелодию; новогодние хороводы по выбору музыкального руководителя.

Характерные танцы. "Снежинки", муз. О. Берта, обраб. Н. Метлова; "Танец зайчат" под "Польку" И. Штрауса; "Снежинки", муз. Т. Ломовой; "Бусинки" под "Галоп" И. Дунаевского.

Музыкальные игры. "Курочка и петушок", муз. Г. Фрида; "Жмурки", муз. Ф. Флотова; "Медведь и заяц", муз. В. Ребикова; "Самолеты", муз. М. Магиденко; "Найди себе пару", муз. Т. Ломовой; "Займи домик", муз. М. Магиденко.

Игры с пением. "Огородная-хороводная", муз. Б. Можжевелова, сл. А. Пассовой; "Гуси, лебеди и волк", муз. Е. Тиличевой, сл. М. Булатова; "Мы на луг ходили", муз. А. Филиппенко, сл. Н. Кукловской.

Песенное творчество. "Как тебя зовут?"; "Что ты хочешь, кошечка?"; "Наша песенка простая", муз. А. Александрова, сл. М. Ивенсен; "Курочка-рябушечка", муз. Г. Лобачева, сл. Народные.

Развитие танцевально-игрового творчества. "Лошадка", муз. Н. Потоловского; "Зайчики", "Наседка и цыплята", "Воробей", муз. Т. Ломовой; "Ой, хмель мой, хмелек", рус. нар. мелодия, обраб. М. Раухвергера; "Кукла", муз. М. Старокадомского; "Медвежата", муз. М. Красева, сл. Н. Френкель.

Музыкально-дидактические игры.

Развитие звуковысотного слуха. "Птицы и птенчики", "Качели".

Развитие ритмического слуха. "Петушок, курочка и цыпленок", "Кто как идет?", "Веселые дудочки"; "Сыграй, как я".

Развитие тембрового и динамического слуха. "Громко-тихо", "Узнай свой инструмент"; "Угадай, на чем играю". Определение жанра и развитие памяти. "Что делает кукла?", "Узнай и спой песню по картинке", "Музыкальный магазин".

Игра на детских музыкальных инструментах. "Гармошка", "Небо синее", "Андрей-воробей", муз. Е. Тиличевой, сл. М. Долинова; "Сорока-сорока", рус. нар. прибаутка, обр. Т. Попатенко.

От 5 лет до 6 лет.

Слушание. "Зима", муз. П. Чайковского, сл. А. Плещеева; "Осенняя песня", из цикла "Времена года" П. Чайковского; "Полька"; муз. Д. Львова-Компанейца, сл. З. Петровой; "Моя Россия", муз. Г. Струве, сл. Н. Соловьевой; "Детская полька", муз. М. Глинки; "Жаворонок", муз. М. Глинки; "Мотылек", муз. С. Майкапара; "Пляска птиц", "Колыбельная", муз. Н. Римского-Корсакова.

Пение.

Упражнения на развитие слуха и голоса. "Ворон", рус. нар. песня, обраб. Е. Тиличевой; "Андрей-воробей", рус. нар. песня, обр. Ю. Слонова; "Бубенчики", "Гармошка", муз. Е. Тиличевой; "Паровоз", "Барабан", муз. Е. Тиличевой, сл. Н. Найденовой.

Песни. "К нам гости пришли", муз. А. Александрова, сл. М. Ивенсен; "Огородная-хороводная", муз. Б. Можжевелова, сл. Н. Пассовой; "Голубые санки", муз. М. Иорданского, сл. М. Клоковой; "Гуси-гусенята", муз. А. Александрова, сл. Г. Бойко; "Рыбка", муз. М. Красева, сл. М. Клоковой.

Песенное творчество.

Произведения. "Колыбельная", рус. нар. песня; "Марш", муз. М. Красева; "Дили-дили! Бом! Бом!", укр. нар. песня, сл. Е. Макшанцевой; Потешки, дразнилки, считалки и другие рус. нар. попевки.

Музыкально-ритмические движения.

Упражнения. "Шаг и бег", муз. Н. Надененко; "Плавные руки", муз. Р. Глиэра ("Вальс", фрагмент); "Кто лучше скачет", муз. Т. Ломовой; "Росинки", муз. С. Майкапара.

Упражнения с предметами. "Упражнения с мячами", муз. Т. Ломовой; "Вальс", муз. Ф. Бургмюллера.

Этюды. "Тихий танец" (тема из вариаций), муз. В. Моцарта.

Танцы и пляски. "Дружные пары", муз. И. Штрауса ("Полька"); "Приглашение", рус. нар. мелодия "Лен", обраб. М. Раухвергера; "Круговая пляска", рус. нар. мелодия, обр. С. Разоренова.

Характерные танцы. "Матрешки", муз. Б. Мокроусова; "Пляска Петрушек", "Танец Снегурочки и снежинок", муз. Р. Глиэра.

Хороводы. "Урожайная", муз. А. Филиппенко, сл. О. Волгиной; "Новогодняя хороводная", муз. С. Шайдар; "Пошла млада за водой", рус. нар. песня, обраб. В. Агафонникова.

Музыкальные игры.

Игры. "Не выпустим", муз. Т. Ломовой; "Будь ловким!", муз. Н. Ладухина; "Ищи игрушку", "Найди себе пару", латв. нар. мелодия, обраб. Т. Попатенко.

Игры с пением. "Колпачок", "Ворон", рус. нар. песни; "Зайнышка", рус. нар. песня, обраб. Н. Римского-Корсакова; "Как на тоненький ледок", рус. нар. песня, обраб. А. Рубца.

Музыкально-дидактические игры.

Развитие звуковысотного слуха. "Музыкальное лото", "Ступеньки", "Где мои детки?", "Мама и детки". Развитие чувства ритма. "Определи по ритму", "Ритмические полоски", "Учись танцевать", "Ищи".

Развитие тембрового слуха. "На чем играю?", "Музыкальные загадки", "Музыкальный домик".

Развитие диатонического слуха. "Громко, тихо запоем", "Звенящие колокольчики".

Развитие восприятия музыки и музыкальной памяти. "Будь внимательным", "Буратино", "Музыкальный магазин", "Времена года", "Наши песни".

Инсценировки и музыкальные спектакли. "Где был, Иванушка?", рус. нар. мелодия, обраб. М. Иорданского; "Моя любимая кукла", автор Т. Коренева; "Полянка" (музыкальная играсказка), муз. Т. Вилькорейской.

Развитие танцевально-игрового творчества "Я поляю, поляю лук", муз. Е. Тиличевой; "Вальс кошки", муз. В. Золотарева; "Гори, гори ясно!", рус. нар. мелодия, обраб. Р. Рустамова; "А я по лугу", рус. нар. мелодия, обраб. Т. Смирновой.

Игра на детских музыкальных инструментах. "Дон-дон", рус. нар. песня, обраб. Р. Рустамова; "Гори, гори ясно!", рус. нар. мелодия; "Часики", муз. С. Вольфензона.

От 6 лет до 7 лет.

Слушание. "Колыбельная", муз. В. Моцарта; "Осень" (из цикла "Времена года" А. Вивальди); "Октябрь" (из цикла "Времена года" П. Чайковского); "Детская полька", муз. М. Глинки; "Море", "Белка", муз. Н. Римского-Корсакова (из оперы "Сказка о царе Салтане"); "Итальянская полька", муз. С. Рахманинова; "Танец с саблями", муз. А. Хачатуряна; "Пляска птиц", муз. Н. Римского-Корсакова (из оперы "Снегурочка"); "Рассвет на Москве-реке", муз. М. Мусоргского (вступление к опере "Хованщина").

Пение.

Упражнения на развитие слуха и голоса. "Бубенчики", "Наш дом", "Дудка", "Кукушечка", муз. Е. Тиличевой, сл. М. Долинова; "В школу", муз. Е. Тиличевой, сл. М. Долинова; "Котенок", "Колыбельная", "Горошина", муз. В. Карасевой; "Качели", муз. Е. Тиличевой, сл. М. Долинова.

Песни. "Листопад", муз. Т. Попатенко, сл. Е. Авдиенко; "Здравствуй, Родина моя!", муз. Ю. Чичкова, сл. К. Ибряева; "Зимняя песенка", муз. М. Красева, сл. С. Вышеславцевой; "Елка", муз. Е. Тиличевой, сл. Е. Шмановой; сл. З. Петровой; "Самая хорошая", муз. В. Иванникова, сл. О. Фадеевой; "Хорошо у нас в саду", муз. В. Герчик, сл. А. Пришельца; "Новогодний хоровод", муз.

Т. Попатенко; "Новогодняя хороводная", муз. С. Шнайдера; "Песенка про бабушку", муз. М. Парцхаладзе; "До свиданья, детский сад", муз. Ю. Слонова, сл. В. Малкова; "Мы теперь ученики", муз. Г. Струве; "Праздник Победы", муз. М. Парцхаладзе; "Песня о Москве", муз. Г. Свиридова.

Песенное творчество. "Веселая песенка", муз. Г. Струве, сл. В. Викторова; "Плясовая", муз. Т. Ломовой; "Весной", муз. Г. Зингера.

Музыкально-ритмические движения

Упражнения. "Марш", муз. М. Робера; "Бег", "Цветные флажки", муз. Е. Тиличеевой; "Кто лучше скачет?", "Шагают девочки и мальчики", муз. В. Золотарева; поднимай и скрещивай флажки ("Этюд", муз. К. Гуритта); полоскать платочки: "Ой, утушка луговая", рус. нар. мелодия, обраб. Т. Ломовой; "Упражнение с кубиками", муз. С. Соснина.

Этюды. "Медведи пляшут", муз. М. Красева; Показывай направление ("Марш", муз. Д. Кабалевского); каждая пара пляшет по-своему ("Ах ты, береза", рус. нар. мелодия); "Попрыгунья", "Лягушки и аисты", муз. В. Витлина.

Танцы и пляски. "Задорный танец", муз. В. Золотарева; "Полька", муз. В. Косенко; "Вальс", муз. Е. Макарова; "Яблочко", муз. Р. Глиэра (из балета "Красный мак"); "Прялица", рус. нар. мелодия, обраб. Т. Ломовой; "Сударушка", рус. нар. мелодия, обраб. Ю. Слонова.

Характерные танцы. "Танец снежинок", муз. А. Жилина; "Выход к пляске медвежат", муз. М. Красева; "Матрешки", муз. Ю. Слонова, сл. Л. Некрасовой.

Хороводы. "Выйду ль я на реченьку", рус. нар. песня, обраб. В. Иванникова; "На горе-то калина", рус. нар. мелодия, обраб. А. Новикова.

Музыкальные игры.

Игры. Кот и мыши", муз. Т. Ломовой; "Кто скорей?", муз. М. Шварца; "Игра с погремушками", муз. Ф. Шуберта "Экоссез"; "Поездка", "Пастух и козлята", рус. нар. песня, обраб. В. Трутовского.

Игры с пением. "Плетень", рус. нар. мелодия "Сеяли девушки", обр. И. Кишко; "Узнай по голосу", муз. В. Ребикова ("Пьеса"); "Теремок", рус. нар. песня; "Метелица", "Ой, вставала я ранешенько", рус. нар. песни; "Ищи", муз. Т. Ломовой; "Со вьюном я хожу", рус. нар. песня, обраб. А. Гречанинова; "Савка и Гришка", белорус, нар. песня.

Музыкально-дидактические игры.

Развитие звуковысотного слуха. "Три поросенка", "Подумай, отгадай", "Звуки разные бывают", "Веселые Петрушки".

Развитие чувства ритма. "Прогулка в парк", "Выполни задание", "Определи по ритму". Развитие тембрового слуха. "Угадай, на чем играю", "Рассказ музыкального инструмента", "Музыкальный домик".

Развитие диатонического слуха. "Громко-тихо запоем", "Звенящие колокольчики, ищи".

Развитие восприятия музыки. "На лугу", "Песня - танец - марш", "Времена года", "Наши любимые произведения".

Развитие музыкальной памяти. "Назови композитора", "Угадай песню", "Повтори мелодию", "Узнай произведение".

Инсценировки и музыкальные спектакли. "Как у наших у ворот", рус. нар. мелодия, обр. В. Агафонникова; "Как на тоненький ледок", рус. нар. песня; "На зеленом лугу", рус. нар. мелодия; "Заинька, выходи", рус. нар. песня, обраб. Е. Тиличеевой; "Золушка", авт. Т. Коренева, "Мухоморок" (опера-игра по мотивам сказки К. Чуковского), муз. М. Красева.

Развитие танцевально-игрового творчества. "Полька", муз. Ю. Чичкова; "Хожу я по улице", рус. нар. песня, обраб. А. Б. Дюбюк; "Зимний праздник", муз. М. Старокадомского; "Вальс", муз. Е. Макарова; "Тачанка", муз. К. Листова; "Два петуха", муз. С. Разоренова; "Вышли куклы танцевать", муз. В. Витлина; "Полька", латв. нар. мелодия, обраб. А. Жилинского; "Русский перепляс", рус. нар. песня, обраб. К. Волкова.

Игра на детских музыкальных инструментах. "Бубенчики", "Гармошка", муз. Е. Тиличеевой, сл. М. Долинова; "Наш оркестр", муз. Е. Тиличеевой, сл. Ю. Островского "На зеленом лугу", "Во саду ли, в огороде", "Сорока-сорока", рус. нар. мелодии; "Белка" (отрывок из оперы "Сказка о царе Салтане", муз. Н. Римского-Корсакова); "Я на горку шла", "Во поле береза

стояла", рус. нар. песни; "К нам гости пришли", муз. А. Александрова; "Вальс", муз. Е. Тиличевой.

Перечень произведений изобразительного искусства.

От 2 до 3 лет.

Иллюстрации к книгам: В.Г. Сутеев "Кораблик", "Кто сказал мяу?", "Цыпленок и Утенок"; Ю.А. Васнецов к книге "Колобок", "Теремок".

От 3 до 4 лет.

Иллюстрации к книгам: Е.И. Чарушин "Рассказы о животных"; Ю.А. Васнецов к книге Л.Н. Толстого "Три медведя".

Иллюстрации, репродукции картин: П.П. Кончаловский "Клубника", "Сирень в корзине"; К.С. Петров-Водкин "Яблоки на красном фоне"; Н.Н. Жуков "Елка в нашей гостиной"; М.И. Климентов "Курица с цыплятами".

От 4 до 5 лет.

Иллюстрации, репродукции картин: И.Е. Репин "Яблоки и листья"; В.М. Васнецов "Снегурочка"; В.А. Тропинин "Девочка с куклой"; А.И. Бортников "Весна пришла"; А.Н. Комаров "Наводнение"; И.И. Левитан "Сирень"; И.И. Машков "Рябинка", "Малинка".

Иллюстрации к книгам: В.В. Лебедев к книге С.Я. Маршака "Усатый-полосатый".

От 5 до 6 лет.

Иллюстрации, репродукции картин: Ф.А. Васильев "Перед дождем"; И.Е. Репин "Осенний букет"; А.А. Пластов "Первый снег"; И.Э. Грабарь "Февральская лазурь"; Б.М. Кустодиев "Масленица"; Ф.В. Сычков "Катание с горы зимой"; И.И. Левитан "Березовая роща", "Зимой в лесу"; Т.Н. Яблонская "Весна"; В.Т. Тимофеев "Девочка с ягодами"; И.И. Машков "Натюрморт. Фрукты на блюде"; Ф.П. Толстой "Букет цветов, бабочка и птичка"; И.Е. Репин "Стрекоза"; В.М. Васнецов "Ковер-самолет".

Иллюстрации к книгам: И.Я. Билибин "Сестрица Аленушка и братец Иванушка", "Царевна-лягушка", "Василиса Прекрасная".

От 6 до 7 лет.

Иллюстрации, репродукции картин: И.И. Левитан "Золотая осень", "Осенний день. Сокольники", "Стога", "Март", "Весна. Большая вода"; В.М. Васнецов "Аленушка", "Богатыри", "Иван - царевич на Сером волке", "Гусляры"; Ф.А. Васильев "Перед дождем"; В.Д. Поленов "Золотая осень"; И.Ф. Хруцкий "Цветы и плоды"; И.И. Шишкин, К.А. Савицкий "Утро в сосновом лесу", И.И. Шишкин "Рожь"; А.И. Куинджи "Березовая роща"; А.А. Пластов "Летом", "Сенокос"; И.С. Остроухов "Золотая осень", З.Е. Серебрякова "За завтраком"; В.А. Серов "Девочка с персиками"; А.С. Степанов "Катание на Масленицу"; И.Э. Грабарь "Зимнее утро"; Ю. Кугач "Накануне праздника"; А.К. Саврасов "Грачи прилетели", "Ранняя весна"; К.Ф. Юон "Мартовское солнце"; К.С. Петров - Водкин "Утренний натюрморт"; К.Е. Маковский "Дети, бегущие от грозы", "Портрет детей художника"; И.И. Ершов "Ксения читает сказки куклам"; М.А. Врубель "Царевна-Лебедь".

Иллюстрации к книгам: И.Я. Билибин "Марья Моревна", "Сказка о царе Салтане", "Сказке о рыбаке и рыбке"; Л.В. Владимирский к книге А.Н. Толстой "Приключения Буратино, или Золотой ключик"; Е.М. Рачев "Терем-теремок".

Перечень анимационных произведений.

В перечень входят анимационные произведения для совместного семейного просмотра, бесед и обсуждений, использования их элементов в образовательном процессе в качестве иллюстраций природных, социальных и психологических явлений, норм и правил конструктивного взаимодействия, проявлений сопереживания и взаимопомощи; расширения эмоционального опыта ребенка, формирования у него эмпатии и ценностного отношения к окружающему миру.

Полнометражные анимационные фильмы рекомендуются только для семейного просмотра и не могут быть включены в образовательный процесс БДОУ г. Омска «Детский сад №379 комбинированного вида». Время просмотра ребенком цифрового и медиа контента должно регулироваться родителями (законными представителями) и соответствовать его возрастным возможностям. Некоторые анимационные произведения требуют особого внимания к

эмоциональному состоянию ребенка и не рекомендуются к просмотру без обсуждения со взрослым переживаний ребенка. Ряд фильмов содержат серию образцов социально неодобряемых сценариев поведения на протяжении длительного экранного времени, что требует предварительного и последующего обсуждения с детьми.

Выбор цифрового контента, медиа продукции, в том числе анимационных фильмов, должен осуществляться в соответствии с нормами, регулирующими защиту детей от информации, причиняющей вред здоровью и развитию детей в Российской Федерации.

Для детей дошкольного возраста (с пяти лет).

Анимационный сериал "Тима и Тома", студия "Рики", реж. А. Борисова, А. Жидков, О. Мусин, А. Бахурин и другие, 2015.

Фильм "Паровозик из Ромашкова", студия Союзмультфильм, реж. В. Дегтярев, 1967.

Фильм "Как львенок и черепаха пели песню", студия Союзмультфильм, режиссер И. Ковалевская, 1974.

Фильм "Мама для мамонтенка", студия "Союзмультфильм", режиссер О. Чуркин, 1981.

Фильм "Катерок", студия "Союзмультфильм", режиссер И. Ковалевская, 1970.

Фильм "Мешок яблок", студия "Союзмультфильм", режиссер В. Бордзиловский, 1974.

Фильм "Крошка енот", ТО "Экран", режиссер О. Чуркин, 1974.

Фильм "Гадкий утенок", студия "Союзмультфильм", режиссер В. Дегтярев.

Фильм "Котенок по имени Гав", студия Союзмультфильм, режиссер Л. Атаманов.

Фильм "Маугли", студия "Союзмультфильм", режиссер Р. Давыдов, 1971.

Фильм "Кот Леопольд", студия "Экран", режиссер А. Резников, 1975 - 1987.

Фильм "Рикки-Тикки-Тави", студия "Союзмультфильм", режиссер А. Снежко-Блоцкой, 1965.

Фильм "Дюймовочка", студия "Союзмультфильм", режиссер Л. Амальрик, 1964.

Фильм "Пластилиновая ворона", ТО "Экран", режиссер А. Татарский, 1981.

Фильм "Каникулы Бонифация", студия "Союзмультфильм", режиссер Ф. Хитрук, 1965.

Фильм "Последний лепесток", студия "Союзмультфильм", режиссер Р. Качанов, 1977.

Фильм "Умка" и "Умка ищет друга", студия "Союзмультфильм", режиссер В. Попов, В. Пекарь, 1969, 1970.

Фильм "Умка на елке", студия "Союзмультфильм", режиссер А. Воробьев, 2019.

Фильм "Сладкая сказка", студия Союзмультфильм, режиссер В. Дегтярев, 1970.

Цикл фильмов "Чебурашка и крокодил Гена", студия "Союзмультфильм", режиссер Р. Качанов, 1969 - 1983.

Цикл фильмов "38 попугаев", студия "Союзмультфильм", режиссер И. Уфимцев, 1976 - 91.

Цикл фильмов "Винни-Пух", студия "Союзмультфильм", режиссер Ф. Хитрук, 1969 - 1972.

Фильм "Серая шейка", студия "Союзмультфильм", режиссер Л. Амальрик, В. Полковников, 1948.

Фильм "Золушка", студия "Союзмультфильм", режиссер И. Аксенчук, 1979.

Фильм "Новогодняя сказка", студия "Союзмультфильм", режиссер В. Дегтярев, 1972.

Фильм "Серебряное копытце", студия Союзмультфильм, режиссер Г. Сокольский, 1977.

Фильм "Щелкунчик", студия "Союзмультфильм", режиссер Б. Степанцев, 1973.

Фильм "Гуси-лебеди", студия Союзмультфильм, режиссеры И. Иванов-Вано, А. Снежко-Блоцкая, 1949.

Цикл фильмов "Приключение Незнайки и его друзей", студия "ТО Экран", режиссер коллектив авторов, 1971 - 1973.

Для детей старшего дошкольного возраста (6 - 7 лет).

Фильм "Мальш и Карлсон", студия "Союзмультфильм", режиссер Б. Степанцев, 1969.

Фильм "Лягушка-путешественница", студия "Союзмультфильм", режиссеры В. Котеночкин, А. Трусов, 1965.

Фильм "Варежка", студия "Союзмультфильм", режиссер Р. Качанов, 1967.

Фильм "Честное слово", студия "Экран", режиссер М. Новогрудская, 1978.

Фильм "Вовка в тридевятом царстве", студия "Союзмультфильм", режиссер Б. Степанцев, 1965.

Фильм "Заколдованный мальчик", студия "Союзмультфильм", режиссер А. Снежко-Блоцкая, В. Полковников, 1955.

Фильм "Золотая антилопа", студия "Союзмультфильм", режиссер Л. Атаманов, 1954.

Фильм "Бременские музыканты", студия "Союзмультфильм", режиссер И. Ковалевская, 1969.

Фильм "Двенадцать месяцев", студия "Союзмультфильм", режиссер И. Иванов-Вано, М. Ботов, 1956.

Фильм "Ежик в тумане", студия "Союзмультфильм", режиссер Ю. Норштейн, 1975.

Фильм "Девочка и дельфин", студия "Союзмультфильм", режиссер Р. Зельма, 1979.

Фильм "Верните Рекса", студия "Союзмультфильм", режиссер В. Пекарь, В. Попов. 1975.

Фильм "Сказка сказок", студия "Союзмультфильм", режиссер Ю. Норштейн, 1979.

Фильм Сериал "Простоквашино" и "Возвращение в Простоквашино" (2 сезона), студия "Союзмультфильм", режиссеры: коллектив авторов, 2018.

Сериал "Смешарики", студии "Петербург", "Мастерфильм", коллектив авторов, 2004.

Сериал "Малышарики", студии "Петербург", "Мастерфильм", коллектив авторов, 2015.

Сериал "Домовенок Кузя", студия ТО "Экран", режиссер А. Зябликова, 2000 - 2002.

Сериал "Ну, погоди!", студия "Союзмультфильм", режиссер В. Котеночкин, 1969.

Сериал "Фиксики" (4 сезона), компания "Аэроплан", режиссер В. Бедошвили, 2010.

Сериал "Оранжевая корова" (1 сезон), студия Союзмультфильм, режиссер Е. Ернова.

Сериал "Монсики" (2 сезона), студия "Рики", режиссер А. Бахурин.

Сериал "Смешарики. ПИН-КОД", студия "Рики", режиссеры: Р. Соколов, А. Горбунов, Д. Сулейманов и другие.

Сериал "Зебра в клеточку" (1 сезон), студия "Союзмультфильм", режиссер А. Алексеев, А. Борисова, М. Куликов, А. Золотарева, 2020.

Для детей старшего дошкольного возраста (7 - 8 лет).

Полнометражный анимационный фильм "Снежная королева", студия "Союзмультфильм", режиссер Л. Атаманов, 1957.

Полнометражный анимационный фильм "Аленький цветочек", студия "Союзмультфильм", режиссер Л. Атаманов, 1952.

Полнометражный анимационный фильм "Сказка о царе Салтане", студия "Союзмультфильм", режиссер И. Иванов-Вано, Л. Мильчин, 1984.

Полнометражный анимационный фильм "Белка и Стрелка. Звездные собаки", киностудия "Центр национального фильма" и ООО "ЦНФ-Анима, режиссер С. Ушаков, И. Евланникова, 2010.

Полнометражный анимационный фильм "Суворов: великое путешествие" (6+), студия "Союзмультфильм", режиссер Б. Чертков, 2022.

Полнометражный анимационный фильм "Бемби", студия Walt Disney, режиссер Д. Хэнд, 1942. Полнометражный анимационный фильм "Король Лев", студия Walt Disney, режиссер Р. Адлере, 1994, США.

Полнометражный анимационный фильм "Мой сосед Тоторо", студия "Ghibli", режиссер Х. Миядзаки, 1988. Полнометражный анимационный фильм "Рыбка Поньо на утесе", студия "Ghibli", режиссер Х. Миядзаки, 2008

Примерный перечень художественной литературы «Омское Прииртышье»

Возрастные группы	Ссылка на парциальную программу
3-4 года (младшая группа)	Стр. 29
4-5 лет (средняя группа)	Стр.29
5-6 лет (старшая группа)	Стр.30
6-7 лет (подготовительная к школе группа)	Стр.30

Примерный перечень произведений изобразительного искусства «Омское Прииртышье»

Возрастные группы	Ссылка на парциальную программу
Младший дошкольный возраст	Стр.20
Средний дошкольный возраст	Стр.21

3.1.5. Кадровые условия реализации Программы

Программа БДОУг. Омска «Детский сад №379 комбинированного вида» предполагает создание следующих психолого-педагогических условий, обеспечивающих развитие ребенка в соответствии с его возрастными и индивидуальными возможностями и интересами.

1. Личностно-порождающее взаимодействие взрослых с детьми, предполагающее создание таких ситуаций, в которых каждому ребенку предоставляется возможность выбора деятельности, партнера, средств и пр.; обеспечивается опора на его личный опыт при освоении новых знаний и жизненных навыков.

2. Ориентированность педагогической оценки на относительные показатели детской успешности, то есть сравнение нынешних и предыдущих достижений ребенка, стимулирование самооценки.

3. Формирование игры как важнейшего фактора развития ребенка.

4. Создание развивающей образовательной среды, способствующей физическому, социально-коммуникативному, познавательному, речевому, художественно-эстетическому развитию ребенка и сохранению его индивидуальности.

5. Сбалансированность репродуктивной (воспроизводящей готовый образец) **и продуктивной** (производящей субъективно новый продукт) **деятельности**, то есть деятельности по освоению культурных форм и образцов и детской исследовательской, творческой деятельности; совместных и самостоятельных, подвижных и статичных форм активности.

6. Участие семьи как необходимое условие для полноценного развития ребенка дошкольного возраста.

7. Профессиональное развитие педагогов, направленное на развитие профессиональных компетентностей, в том числе коммуникативной компетентности и мастерства мотивирования ребенка, а также владения правилами безопасного пользования Интернетом, предполагающее создание сетевого взаимодействия педагогов и управленцев, работающих по Программе.

Реализация образовательной программы ДО обеспечивается руководящими, педагогическими, учебно-вспомогательными, административно-хозяйственными работниками образовательной организации, а также медицинскими и иными работниками, выполняющими вспомогательные функции. Организация самостоятельно устанавливает штатное расписание, осуществляет прием на работу работников, заключение с ними и расторжение трудовых договоров, распределение должностных обязанностей, создание условий и организацию методического и психологического сопровождения педагогических работников. Руководитель организации вправе заключать договора гражданско-правового характера и совершать иные действия в рамках своих полномочий.

В целях эффективной реализации Федеральной программы созданы условия для профессионального развития педагогических и руководящих кадров, в т.ч. реализации права педагогических работников на получение дополнительного профессионального образования не реже одного раза в три года за счет средств Организации.

Реализация Федеральной программы обеспечивается квалифицированными педагогическими работниками. Необходимым условием является непрерывное сопровождение Федеральной программы педагогическими и учебно-вспомогательными работниками в течение всего времени ее реализации в Организации или в дошкольной группе.

Квалификация педагогических и учебно-вспомогательных работников должна соответствовать квалификационным характеристикам, установленным в Едином квалификационном справочнике должностей руководителей, специалистов и служащих, раздел «Квалификационные характеристики должностей работников образования», утвержденном приказом Министерства здравоохранения и социального развития Российской Федерации от 26 августа 2010 г. № 761н.

Образовательная организация вправе применять сетевые формы реализации Федеральной программы или отдельных ее компонентов, в связи с чем может быть задействован кадровый

состав других организаций, участвующих в сетевом взаимодействии с организацией, квалификация которого отвечает указанным выше требованиям.

Реализация образовательной программы ДО обеспечивается руководящими, педагогическими, учебно-вспомогательными, административно-хозяйственными работниками образовательной организации, а также медицинскими и иными работниками, выполняющими вспомогательные функции. Организация самостоятельно устанавливает штатное расписание, осуществляет прием на работу работников, заключение с ними и расторжение трудовых договоров, распределение должностных обязанностей, создание условий и организацию методического и психологического сопровождения педагогических работников. Руководитель организации вправе заключать договора гражданско-правового характера и совершать иные действия в рамках своих полномочий.

При работе с детьми с ОВЗ в группах комбинированной или компенсирующей направленности, дополнительно предусмотрены должности педагогических и иных работников, в соответствии с «Порядком организации и осуществления образовательной деятельности по основным общеобразовательным программам – образовательным программам дошкольного образования», утвержденным Приказом Министерства просвещения Российской Федерации от 31 июля 2020 г. № 373.

В целях эффективной реализации Федеральной программы созданы условия для профессионального развития педагогических и руководящих кадров, в т.ч. реализации права педагогических работников на получение дополнительного профессионального образования не реже одного раза в три года за счет средств Организации.

Перечень специалистов, обеспечивающих реализацию ОП ДО

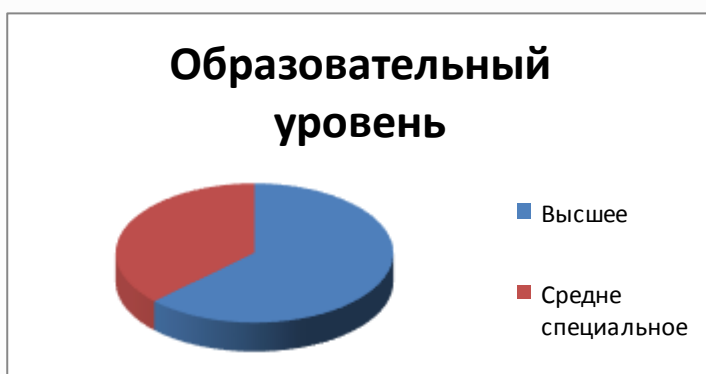
Специалисты	Функции
Воспитатель	Организует виды деятельности, осуществляемые в раннем дошкольном возрасте: предметной, познавательно-исследовательской, игры (ролевой, режиссерской, с правилом), продуктивной; конструирования, создания широких возможностей для развития свободной игры детей, в том числе обеспечение игрового времени и пространства
Старший воспитатель	Осуществляет координацию деятельности воспитателей, педагогических работников в проектировании развивающей образовательной среды образовательного учреждения. Оказывает методическую помощь воспитателям, способствует обобщению передового педагогического опыта, повышению квалификации воспитателей, развитию их творческих инициатив
Музыкальный руководитель	Осуществляет развитие музыкальных способностей и эмоциональной сферы, творческой деятельности воспитанников. Формирует их эстетический вкус, используя разные виды и формы организации музыкальной деятельности.
Помощник воспитателя	Участствует в планировании и организации жизнедеятельности воспитанников. Осуществляет под руководством воспитателя повседневную работу, обеспечивающую создание условий для их социально- психологической реабилитации, социальной и трудовой адаптации.
Младший воспитатель	Участствует в планировании и организации жизнедеятельности воспитанников, в проведении занятий, организуемых воспитателем. Осуществляет под руководством воспитателя повседневную работу, обеспечивающую создание условий для социально- психологической реабилитации, социальной и трудовой адаптации воспитанников
Административный персонал	Обеспечивает для специалистов ДОУ условия для эффективной работы, осуществляет контроль и текущую организационную работу.

Все педагоги образовательного учреждения соответствуют требованиям, предъявляемым в федеральном образовательном стандарте дошкольного образования к кадровым условиям реализации основной образовательной программы дошкольного образования.

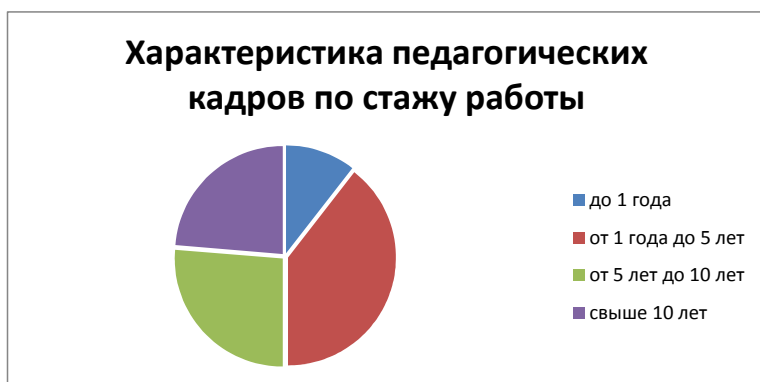
Требования к педагогическим кадрам по реализации ООП ДО

	Компетентности
Требованиями к результатам освоения основной образовательной программы дошкольного образования	Управлять процессом личностного, социальнокоммуникативного, познавательного, (интеллектуального), физического развития и процессом собственного профессионального развития. Уметь организовывать собственную педагогическую деятельность, ориентированную на индивидуальные особенности ребенка. Определять индивидуальные цели на краткосрочную и долгосрочную перспективу
Требованиями к структуре образовательной программы дошкольного образования	Уметь проектировать, планировать и осуществлять целостный педагогический процесс.
Требованиями к условиям реализации основной образовательной программы дошкольного образования	Способность обеспечивать полноценное развитие личности детей во всех основных образовательных областях, а именно: в сферах социальнокоммуникативного, познавательного, речевого, художественно-эстетического и физического развития личности детей на фоне их эмоционального благополучия и положительного отношения к миру, к себе и другим людям.

Все педагоги, работающие в ДОУ имеют профессиональное педагогическое образование. Высшее образование имеют 63 % педагогов. Среднее специальное образование имеют 37 % педагогов.

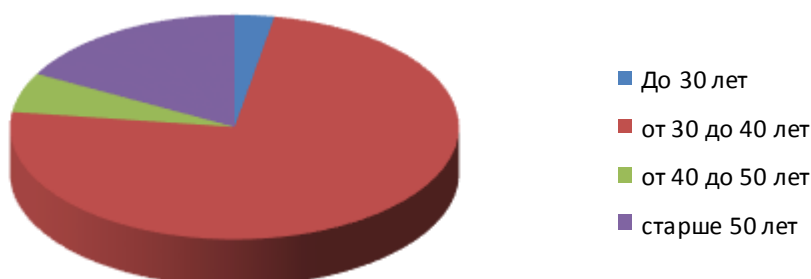


Квалификационный уровень педагогических и руководящих работников детского сада по каждой занимаемой должности соответствует квалификационным характеристикам. 79% педагогов имеют категории. Высшая категория – 18 педагогов, первая – 13, не имеют категории – 8.



- до 1 года – 4 человека
- от 1 года до 5 лет – 15 чел
- от 5 до 10 лет – 10 чел
- свыше 10 лет – 9 человек

Характеристика педагогических кадров по возрасту



- до 30 лет – 1 чел
- от 30-40 лет – 26 чел
- от 40-50 лет - 2 чел
- от 50 лет и старше – 6 чел;
- средний возраст педагогов - 33 года

Педагогический коллектив постоянно повышает свой профессиональный уровень, проходя курсовую и профессиональную переподготовку. Для педагогов со стажем до трех лет ежегодно организовывается «Школа молодых педагогов».

Педагоги принимают активное участие в профессиональных конкурсах разного уровня, представляют мастер-классы, достойно демонстрируя свой опыт и достижения в воспитании и образовании детей и повышая свой профессиональный уровень.

Воспитатели Дутова Н.В., Первутинская М.Е. приняли участие в городском профессиональном конкурсе для молодых педагогов «Открытие-2020» (в этом конкурсе в 2015 году в очном этапе в категории «Молодые воспитатели» победила Шипунова С.С., в 2018 году 2 место заняла в категории со стажем от 3 до 5 лет воспитатель Мусагитова М.А.), Первутинская М.Е. вышла в очный этап, но не смогла принять участие в сентябре 2020 года по состоянию здоровья (плановая операция). 5 педагогов приняли участие в региональном конкурсе для молодых педагогов «Мой первый урок» (в разные годы победителями становились: в 2015 году – воспитатели Шипунова С.С., Кoryтова Л.Е., Кропотова Л.Б., в 2017 году – восп-ль Вожегова А.И., Крутий Н.С., в 2019 году - воспитатели Вальтер Е.С., Дутова Н.В.).

Старший воспитатель Ананьева Н.В. с 2016 года является членом жюри конкурсов «Мой первый урок» (в котором в 2015 года победила в категории «Старший воспитатель»), заочных этапов конкурсов «Солнечный круг» (в ноябре 2019 года членами жюри также были воспитатели Вожегова А.И., Белькова Е.Н., Бакина Н.В., Кропотова Л.Б., учитель-логопед Крутий Н.С., музыкальный руководитель Вайц А.С.) и «Открытие» (совместно с Крутий Н.С.) и членом совета ГМО города. Кoryтова Л.Е. и Мусагитова М.А. – члены жюри городского детского творчества «Мир глазами детей» (март 2020г.).

В 2019-2020 учебном году детский сад являлся городской методической площадкой. На базе основного здания детского сада ежемесячно проходили семинары, семинары-практикумы, мастер-классы педагогов нашего детского сада (по планированию воспитательно-образовательной работы с детьми согласно ФГОС ДО, здоровьесберегающим технологиям, клубному часу как эффективной технологии социализации старших дошкольников, экономическому воспитанию, проектной деятельности, по работе с детьми с ТНР) и педагогов других садов города Омска.

Ежегодно педагоги принимают участие в городских проектах «Менторство - точка роста детского сада», «Методический кабинет».

В январе 2020 года издательством ИРООО выпущен по итогам работы бренда «Детский для всех» сборник методических рекомендаций «Организация работы в ДОО с детьми с ограниченными возможностями здоровья», авторами раздела «Организация работы в ДОО с детьми дошкольного возраста, имеющими тяжелые нарушения речи (ТНР)» являются педагоги нашего детского сада (ст.в-ль Ананьева Н.В., уч-ль-л-д Крутий Н.С., пед-г-пс-г Кулькова И.П., муз.рук-ль Лунина Е.А.). С января 2019 года работа осуществляется в рамках бренда «Детский сад – Качество – Успех», разработано положение о ВСОКО. Статья о ВСОКО Ананьевой Н.В. напечатана в юбилейном выпуске журнала «Образование Омской области». Методические пособия инновационного продукта «Методические рекомендации по разработке Положения о ВСОКО», представленного на XI форуме региональных инновационных площадок – инновационных комплексов в образовании «Инновационные продукты РИП-ИНКО: стратегия внедрения в практику» Ананьевой Н.В. и Кесаевой Г.А. (заведующей Ольгинским детским садом) в рамках работы бренда в 2019 году «Детский сад-Качество-Успех», и по экономическому воспитанию старших дошкольников, в котором представлен опыт работы детских садов области, напечатано издательством ИРООО в 2021 году.

В рамках работы стажировочной площадки бренда «Детский сад – Качество – Успех» в 2021 году был разработан и реализован коучинг-проект «Развитие у детей дошкольного возраста предпосылок компьютерной грамотности», цель которого разработка раздела «Развитие у детей дошкольного возраста предпосылок компьютерной грамотности» (консультации в форме скринкаста) электронного методического пособия по формированию у дошкольников навыков XXI века. Для сборника Межрегиональной научно-практической конференции «Тенденции развития образования XXI века: формирование навыков будущего» (май 2021 года) Ананьевой Н.В., Корытовой Л.Е. подготовлена статья о реализации коучинг-проекта.

В 2021 году детскому саду присвоен статус базовой площадки по теме «Формирование духовно-нравственного и гражданско-патриотического развития дошкольников средствами проектной деятельности» в рамках сотрудничества с Омской епархией, региональным отделением всероссийской общественной организации «Во имя мира» в лице Баранцевой С.П. На базе детского сада проходят секции образовательных чтений (Рождественских, Кирилло-Мефодиевских), мастер-классы, в том числе и в дистанционном формате, печатаются статьи педагогов в сборниках чтений.

3.2. Режим и распорядок дня

Режим дня представляет собой рациональное чередование отрезков сна и бодрствования в соответствии с физиологическими обоснованиями, обеспечивает хорошее самочувствие и активность ребенка, предупреждает утомляемость и перевозбуждение.

Режим и распорядок дня устанавливается с учетом санитарно-эпидемиологических требований, условий реализации Программы, потребностей участников образовательных отношений.

Основными компонентами режима в ДОО являются: сон, пребывание на открытом воздухе (прогулка), образовательная деятельность, игровая деятельность и отдых по собственному выбору (самостоятельная деятельность), прием пищи, личная гигиена. Содержание и длительность каждого компонента, а также их роль в определенные возрастные периоды закономерно изменяются, приобретая новые характерные черты и особенности.

Дети, соблюдающие режим дня, более уравновешены и работоспособны, у них постепенно вырабатываются определенные биоритмы, система условных рефлексов, что помогает организму ребенка физиологически переключаться между теми или иными видами деятельности, своевременно подготавливаться к каждому этапу: приему пищи, прогулке, занятиям, отдыху. Нарушение режима отрицательно сказывается на нервной системе детей: они становятся вялыми или, наоборот, возбужденными, начинают капризничать, теряют аппетит, плохо засыпают и спят беспокойно.

Приучать детей выполнять режим дня необходимо с раннего возраста, когда легче всего вырабатывается привычка к организованности и порядку, активной деятельности и правильному

отдыху с максимальным проведением его на свежем воздухе. Делать это необходимо постепенно, последовательно и ежедневно.

Режим дня должен быть *гибким*, однако неизменными должны оставаться время приема пищи, интервалы между приемами пищи, обеспечение необходимой длительности суточного сна, время отхода ко сну; проведение ежедневной прогулки.

При организации режима следует предусматривать оптимальное чередование самостоятельной детской деятельности и организованных форм работы с детьми, коллективных и индивидуальных игр, достаточную двигательную активность ребенка в течение дня, обеспечивать сочетание умственной и физической нагрузки. Время образовательной деятельности организуется таким образом, чтобы вначале проводились наиболее насыщенные по содержанию виды деятельности, связанные с умственной активностью детей, максимальной их произвольностью, а затем творческие виды деятельности в чередовании с музыкальной и физической активностью.

Продолжительность дневной суммарной образовательной нагрузки для детей дошкольного возраста, условия организации образовательного процесса должны соответствовать требованиям, предусмотренным Санитарными правилами и нормами СанПиН 1.2.3685-21 «Гигиенические нормативы и требования к обеспечению безопасности и (или) безвредности для человека факторов среды обитания», утвержденным постановлением Главного государственного санитарного врача Российской Федерации от 28 января 2021 г. № 2, действующим до 1 марта 2027 г. (далее – Гигиенические нормативы), и Санитарными правилами СанПиН 2.4.3648-20 «Санитарно-эпидемиологические требования к организациям воспитания и обучения, отдыха и оздоровления детей и молодежи», утвержденным Постановлением Главного государственного санитарного врача Российской Федерации от 28 сентября 2020 г. № 28 (далее – Санитарно-эпидемиологические требования).

Режим дня строится с учетом сезонных изменений. В теплый период года увеличивается ежедневная длительность пребывания детей на свежем воздухе, образовательная деятельность переносится на прогулку (при наличии условий). Согласно пункту 185 Гигиенических нормативов при температуре воздуха ниже минус 15 °С и скорости ветра более 7 м/с продолжительность прогулки для детей до 7 лет сокращают. При осуществлении режимных моментов необходимо учитывать также индивидуальные особенности ребенка (длительность сна, вкусовые предпочтения, характер, темп деятельности и т. д.).

Режим питания зависит от длительности пребывания детей в ДОО и регулируется СанПиН 2.3/2.4.3590-20 «Санитарно-эпидемиологические требования к организации общественного питания населения», утвержденным Постановлением Главного государственного санитарного врача Российской Федерации от 27 октября 2020 года № 32 (далее – СанПиН по питанию).

Согласно пункту 183 Гигиенических нормативов Организация может корректировать режим дня в зависимости от типа организации и вида реализуемых образовательных программ, сезона года. Ниже приведены требования к организации образовательного процесса, режиму питания, которыми следует руководствоваться при изменении режима дня.

**Требования и показатели организации образовательного процесса
(извлечения из СанПиН 1.2.3685-21 Таблицы 6.6, 6.7)**

Показатель	Возраст	Норматив
<i>Требования к организации образовательного процесса</i>		
Начало занятий не ранее	все возраста	8.00
Окончание занятий, не позднее	все возраста	17.00
Продолжительность занятия для детей дошкольного возраста, не более	от 1,5 до 3 лет	10 минут
	от 3 до 4 лет	15 минут
	от 4 до 5 лет	20 минут
	от 5 до 6 лет	25 минут
	от 6 до 7 лет	30 минут

Продолжительность дневной суммарной образовательной нагрузки для детей дошкольного возраста, не более	от 1,5 до 3 лет от 3 до 4 лет от 4 до 5 лет от 5 до 6 лет от 6 до 7 лет	20 минут 30 минут 40 минут 50 минут или 75 мин при организации 1 занятия последнего сна 90 минут
Продолжительность перерывов между занятиями, не менее	все возраста	10 минут
Перерыв во время занятий для гимнастики, не менее	все возраста	2-х минут
<i>Показатели организации образовательного процесса</i>		
Продолжительность ночного сна не менее	1–3 года 4–7 лет	12 часов 11 часов
Продолжительность дневного сна, не менее	1–3 года 4–7 лет	3 часа 2,5 часа
Продолжительность прогулок, не менее	для детей до 7 лет	3 часа в день
Суммарный объем двигательной активности, не менее	все возраста	1 часа в день
Утренний подъем, не ранее	все возраста	7 ч 00 мин
Утренняя зарядка, продолжительность, не менее	до 7 лет	10 минут

**Приложение № 10 к СанПиН 2.3/2.4.3590-20
Режим питания в зависимости от длительности пребывания детей в ДОО**

Время приема пищи	Приемы пищи в зависимости от длительности пребывания детей в дошкольной организации		
	8–10 часов	11–12 часов	24 часа
8.30-9.00	завтрак	завтрак	завтрак
10.30-11.00	второй завтрак	второй завтрак	второй завтрак
12.00-13.00	обед	обед	обед
15.30	полдник	полдник	полдник
18.30	-	ужин	ужин
21.00	-	-	второй ужин

**Приложение № 12 к СанПиН 2.3/2.4.3590-20
Количество приемов пищи в зависимости от режима функционирования организации
режима обучения**

Вид организации	Продолжительность, либо время нахождения ребенка в организации	Количество обязательных приемов пищи
Дошкольные организации, организации	до 5 часов	2 приема пищи (приемы пищи определяются фактическим временем нахождения в организации)

присмотру	8–10 часов	завтрак, второй завтрак, обед и полдник
	11–12 часов	завтрак, второй завтрак, обед, полдник и ужин
	круглосуточно	завтрак, второй завтрак, обед, полдник, ужин, второй ужин

Организация может самостоятельно принимать решение о наличии второго завтрака и ужина, руководствуясь следующими положениями СанПиН по питанию: при отсутствии второго завтрака калорийность основного завтрака должна быть увеличена на 5% соответственно. При 12-часовом пребывании возможна организация как отдельного полдника, так и «уплотненного» полдника с включением блюд ужина и с распределением калорийности суточного рациона 30%.

Режимы дня для детей разного возраста при 12-часовом пребывании в образовательной организации составлены с учетом Гигиенических нормативов, СанПиН по питанию. В расписании учтены требования к длительности режимных процессов (сна, образовательной деятельности, прогулки), количеству, времени проведения и длительности обязательных приемов пищи (завтрака, второго завтрака, обеда, полдника, ужина).

Холодный период

Дома							
Подъем, бодрящая гимнастика, утренний туалет				6.00 (6.30) – 7.00			
В дошкольном учреждении							
Интересные названия режимных моментов	Режимные моменты	Первая группа раннего возраста	Вторая группа раннего возраста	Младшая группа	Средняя группа	Старшая группа	Подготовительная группа
Утро радостных встреч	Прием детей, осмотр, свободная игра, самостоятельная д-ть, утренний круг	7.00-8.00	7.00-8.00	7.00-8.00	7.00-8.00	7.00-8.00	7.00-8.00
В здоровом теле – здоровый дух	Утренняя зарядка	8.00-8.10 в группе	8.00-8.10 в группе	По графику проведения утренней зарядки в музыкальном и физкультурном залах			
Вкусно и полезно	Культурно-гигиенические мероприятия, подготовка к завтраку, завтрак	8.10-8.35	8.15-8.40	8.25-8.50	8.25-8.50	8.30-8.50	8.35-8.50
Минутки игры	Игры, самостоятельная деятельность детей	8.35-9.10	8.40-9.10	8.50--9.00	8.50-9.00	8.50-9.00	8.50-9.00
Занимательная деятельность	Организованная образовательная деятельность	9.10-9.20, 9.30-9.40 (по подгруппам)	9.10-9.20, 9.30-9.40 (по подгруппам)	9.00-9.40 по 15минс перерывом не менее 10 мин.	9.00-10.00 по 20 мин. с пер-вом не менее 10 мин.	9.00-10.05 по 20 первое и 25мин с пер-вом не менее 10 мин.	9.00-10.50 по 30мин. с перерывом 10 мин.
Вкусно и полезно	Второй завтрак	9.40-9.50	9.40-9.50	9.40-10.00	10.00-10.10	10.05-10.15	10.50-11.00
Нам хочется гулять	Подготовка к прогулке, прогулка	9.50-11.30	9.50-11.35	10.00-12.00	10.10-12.10	10.15-12.25	11.00-12.40
Растем играя	Возвращение с прогулки, игровая деятельность	11.30-11.45	11.35-11.55	12.00-12.10	12.10-12.20	12.25-12.35	12.40-12.45
Вкусно и полезно	Культурно-гигиенические мероприятия, подготовка к обеду, обед	11.45-12.20	11.55-12.30	12.10-12.40	12.20-12.50	12.35-12.55	12.45-12.55
Дрема пришла, сон принесла	Подготовка ко сну, дневной сон	12.20-15.00	12.30-15.00	12.40-15.00	12.50-15.00	12.55-15.00	12.55-15.00
Потягушки Растем здоровыми	Постепенный подъем, гимнастика после сна, закаливающие процедуры	15.00-15.15	15.00-15.15	15.00-15.20	15.00-15.20	15.00-15.20	15.00-15.20
Вкусно и полезно	Культурно-гигиенические мероприятия, подготовка к полднику, полдник	15.15-15.25	15.15-15.25	15.20-15.30	15.20-15.30	15.20-15.30	15.20-15.30
Растем играя	Игры, самостоятельная и организованная детская д-ть,	15.25-16.10	15.25-16.15	15.30-16.15	15.30-16.15	15.30-16.15	15.30-16.15

	вечерний круг						
Нам хочется гулять	Подготовка к прогулке, прогулка	16.10-17.30	16.15-17.35	16.15-17.40	16.15-17.40	16.15-17.40	16.15-17.40
Читаем вместе	Чтение художественной литературы	17.30-17.40	17.35-17.45	17.40-17.50	17.40-17.50	17.40-17.50	17.40-17.50
Вкусно и полезно	Подготовка к ужину, ужин	17.40-18.05	17.45-18.10	17.50-18.15	17.50-18.10	17.50-18.10	17.50-18.10
До скорых встреч	Самостоятельная деят-ть, игровая деят-ть, уход домой	18.05-19.00	18.10-19.00	18.15-19.00	18.10-19.00	18.10-19.00	18.10-19.00
Дома							
Прогулка		19.00-19.30		19.00-20.00	19.00-20.10	19.00-20.15	19.00-20.15
Возвращение с прогулки, спокойные игры, гигиенические процедуры		19.30-20.30		20.00-20.30	20.10-20.40	20.15-20.45	20.15-20.45
Укладывание, чтение на ночь, ночной сон		20.30-6.00 (6.30)		20.30-6.00 (6.30)	20.40-6.00 (6.30)	20.45-6.00 (6.30)	20.45-6.00 (6.30)

Летний оздоровительный период

Дома							
Подъем, бодрящая гимнастика, утренний туалет		6.00 (6.30) – 7.00					
В дошкольном учреждении							
Интересные названия режимных моментов	Режимные моменты	Первая группа раннего возраста	Вторая группа раннего возраста	Младшая группа	Средняя группа	Старшая группа	Подготовительная группа
Утро радостных встреч	Прием детей на свежем воздухе, осмотр, свободная игра, самостоятельная деятельность, утренний круг	7.00-8.00	7.00-8.00	7.00-8.00	7.00-8.00	7.00-8.00	7.00-8.00
В здоровом теле – здоровый дух	Утренняя зарядка	8.00-8.10	8.00-8.10	На игровой групповой или физкультурной площадке на свежем воздухе			
Вкусно и полезно	Культурно-гигиенические мероприятия, подготовка к завтраку, завтрак	8.10-8.35	8.10-8.50	8.25-8.55	8.25-8.50	8.30-8.50	8.35-8.50
Утро игры	Игры, самостоятельная и совместная деятельность детей на свежем воздухе	8.35-9.25	8.50-9.30	8.55-9.35	8.50-9.40	8.50-9.45	8.50-9.50
Вкусно и полезно	Второй завтрак	9.25-9.40	9.30-9.45	9.35-09.55	9.40-10.00	9.45-10.00	09.50-10.00
Нам хочется гулять, играть, исследовать	Подготовка к прогулке, прогулка (самостоятельная деятельность детей, совместная деятельность с детьми, игры, оздоровительные мероприятия, экскурсии)	9.40-11.25	9.45-11.30	09.55-12.00	10.00-12.10	10.00-12.20	10.00-12.30
Растем играя	Возвращение с прогулки, игровая деятельность	11.25-11.45	11.30-11.55	12.00-12.10	12.10-12.20	12.20-12.30	12.30-12.40
Вкусно и полезно	Культурно-гигиенические мероприятия, подготовка к обеду, обед	11.45-12.20	11.55-12.30	12.10-12.40	12.20-12.50	12.30-12.55	12.40-12.55
Дрема пришла, сон принесла	Подготовка ко сну, дневной сон	12.20-15.00	12.30-15.00	12.40-15.00	12.50-15.00	12.55-15.00	12.55-15.00

Потягушки Растем здоровыми	Постепенный подъем, гимнастика после сна, закаливающие процедуры	15.00- 15.15	15.00- 15.15	15.00- 15.20	15.00- 15.20	15.00- 15.20	15.00- 15.20
Вкусно и полезно	Культурно-гигиенические мероприятия, подготовка к полднику, полдник	15.15- 15.25	15.15- 15.25	15.20- 15.30	15.20- 15.30	15.20- 15.30	15.20- 15.30
Растем играя	Игры, самостоятельная и организованная детская деятельность, вечерний круг	15.25- 16.15	15.25- 16.15	15.30- 16.15	15.30- 16.15	15.30- 16.15	15.30- 16.15
Нам хочется гулять	Подготовка к прогулке, прогулка	16.15- 17.30	16.15- 17.35	16.15- 17.40	16.15- 17.40	16.15- 17.40	16.15- 17.40
Читаем вместе	Чтение художественной литературы	17.30- 17.40	17.35- 17.45	17.40- 17.50	17.40- 17.50	17.40- 17.50	17.40- 17.50
Вкусно и полезно	Подготовка к ужину, ужин	17.40- 18.05	17.45- 18.10	17.50- 18.15	17.50- 18.10	17.50- 18.10	17.50- 18.10
До скорых встреч	Самостоятельная деятельность и игровая деятельность на свежем воздухе, уход домой	18.05- 19.00	18.10- 19.00	18.15- 19.00	18.10- 19.00	18.10- 19.00	18.10- 19.00
Дома							
Прогулка		19.00-19.30		19.00- 20.00	19.00- 20.10	19.00- 20.15	19.00- 20.15
Возвращение с прогулки, спокойные игры, гигиенические процедуры		19.30-20.30		20.00- 20.30	20.10- 20.40	20.15- 20.45	20.15- 20.45
Укладывание, чтение на ночь, ночной сон		20.30-6.00(6.30)		20.30- 6.00 (6.30)	20.40- 6.00(6.30)	20.45- 6.00 (6.30)	20.45- 6.00 (6.30)

При возникновении эпидемиологической ситуации в стране, регионе, группе режим дня и распорядка подлежит корректировке с учетом требований СанПиН и Роспотребнадзора с максимально организованным пребыванием детей на свежем воздухе на закрепленной за группой площадке.

Согласно пункту 2.10 Санитарно-эпидемиологических требований к организации образовательного процесса и режима дня должны соблюдаться следующие требования:

Режим двигательной активности детей в течение дня организуется с учетом возрастных особенностей и состояния здоровья.

При организации образовательной деятельности предусматривается введение в режим дня физкультминуток во время занятий, гимнастики для глаз, обеспечивается контроль за осанкой, в том числе, во время письма, рисования и использования ЭСО.

Физкультурные, физкультурно-оздоровительные мероприятия, массовые спортивные мероприятия, туристические походы, спортивные соревнования организуются с учетом возраста, физической подготовленности и состояния здоровья детей. Хозяйствующим субъектом обеспечивается присутствие медицинских работников на спортивных соревнованиях и на занятиях в плавательных бассейнах.

Возможность проведения занятий физической культурой и спортом на открытом воздухе, а также подвижных игр, определяется по совокупности показателей метеорологических условий (температуры, относительной влажности и скорости движения воздуха) по климатическим зонам. В дождливые, ветреные и морозные дни занятия физической культурой должны проводиться в зале.

Система мероприятий по физкультурно-оздоровительной работе в детском саду

№ п/п	Мероприятия	Периодичность, указания к проведению
1	Оптимизация режима	

1.1	Организация жизни детей в адаптационный период и создание комфортного режима	Ежедневно, особенно во вторых группах раннего возраста в первые два месяца, при поступлении вновь прибывших детей в течение года
1.2	Прием на улице на воздухе	В теплое время года
1.3.	Воздушно-температурный режим: - температура воздуха в группе, - снижение температуры воздуха в присутствии детей (одностороннее проветривание), широкая односторонняя аэрация всех помещений в присутствии детей допускается в теплое время года, - сквозное проветривание (в отсутствие детей), проветривание не допускается через туалетные комнаты, - температура воздуха во время дневного сна.	Обеспечивается рациональное сочетание температуры воздуха и одежды детей +22°C Допускается снижение температуры не более чем на 2-4°C. В холодное время года фрамуги, форточки в спальне закрывают за 10 минут до отхода ко сну детей. В теплое время года сон организуют при открытых окнах без сквозняка. Ежедневно, не менее 10 минут через каждые 1,5 часа. Заканчивается за 30 минут до прихода детей. Критерием прекращения проветривания помещения является температура, сниженная на 2-4°C. +19°C+20°C.
2	Организация двигательного режима	
2.1	Утренняя гимнастика	В холодное время года проводится ежедневно в помещении, одежда облегченная +19°C+20°C. В теплое время года – на участке детского сада.
2.2	Физкультурные занятия	Два занятия в спортивном зале, форма спортивная, +19°C+20°C. Одно занятие на воздухе, одежда облегченная.
2.3	Прогулки на воздухе с использованием подвижных игр разной интенсивности, игровых упражнений по развитию основных движений	Ежедневно, два раза в день. Рекомендуемая продолжительность прогулок составляет 3-4 часа, при t воздуха ниже 15°C и скорости ветра более 7 м/с сокращается.
2.4	Гимнастика пробуждения	Ежедневно 5-10 минут
2.5	Спортивный досуг	1 раз в квартал
2.6	Пальчиковая гимнастика	3-4 раза в день
2.7	Динамические паузы	Ежедневно во время статичных занятий, 2-5 минут
2.8	Гимнастика для глаз	Ежедневно по 3-5 минут, в зависимости от интенсивности зрительной нагрузки
2.9	Корригирующая гимнастика	Ежедневно, в различных формах физкультурно-оздоровительной работы
3	Профилактика заболеваемости	
3.1	Дыхательная гимнастика в игровой форме	3 раза в день: на зарядке, на прогулке, после сна
3.2	Гигиенические процедуры	Умывание, мытье рук до локтя водой комнатной температуры, со старшей группы обтирание шеи На самостоятельную деятельность детей 3-7 лет (игры, подготовка к образовательной деятельности, личная гигиена) в режиме дня должно отводиться не менее 3-4 часов.
4	Закаливающие процедуры (закаливание включает комплекс мероприятий: широкая аэрация помещений, правильно организованная прогулка, физические упражнения, умывание прохладной водой, водные, воздушные и солнечные процедуры)	
4.1	Воздушные контрастные ванны	Ежедневно при использовании разницы температур (под одеялом, без одеяла, в спальне, в групповой комнате)

	Воздушные ванны (облегченная одежда в группе, по сезону и погоде на прогулке)	
4.2	Хождение босиком	Ежедневно, соблюдая температурный режим. Использование «дорожки здоровья» после сна (доска ребристая, сухая и мокрая дорожка, массажные коврики)
4.3	Солнечные ванны, игры с водой	Во время прогулки в летне-оздоровительный период
4.4	Мытье ног перед обедом	Ежедневно в летне-оздоровительный период после прогулки

В детском саду два раза (ноябрь, март) в год организуются кислородные коктейли.

Двигательный режим в дошкольных группах детского сада

Формы работы	Виды занятий	Количество и длительность занятий (в мин.) в зависимости от возраста детей			
		3–4 года	4–5 лет	5–6 лет	6–7 лет
Физкультурные занятия	а) в помещении	2 раза в неделю 15–20	2 раза в неделю 20–25	2 раза в неделю 25–30	2 раза в неделю 30–35
	б) на улице	1 раз в неделю 15–20	1 раз в неделю 20–25	1 раз в неделю 25–30	1 раз в неделю 30–35
Физкультурно-оздоровительная работа в режиме дня	а) утренняя гимнастика (по желанию детей)	Ежедневно 5–6	Ежедневно 6–8	Ежедневно 8–10	Ежедневно 10–12
	б) подвижные и спортивные игры и упражнения на прогулке	Ежедневно 2 раза (утром и вечером) 15–20	Ежедневно 2 раза (утром и вечером) 20–25	Ежедневно 2 раза (утром и вечером) 25–30	Ежедневно 2 раза (утром и вечером) 30–40
	в) физкультминутки (в середине статического занятия)	3–5 ежедневно в зависимости от вида и содержания занятий	3–5 ежедневно в зависимости от вида и содержания занятий	3–5 ежедневно в зависимости от вида и содержания занятий	3–5 ежедневно в зависимости от вида и содержания занятий
Активный отдых	а) физкультурный досуг	1 раз в месяц 20	1 раз в месяц 20	1 раз в месяц 30–45	1 раз в месяц 40
	б) физкультурный праздник	—	2 раза в год до 45 мин.	2 раза в год до 60 мин.	2 раза в год до 60 мин.
	в) день здоровья	1 раз в квартал	1 раз в квартал	1 раз в квартал	1 раз в квартал

Самостоятельная двигательная деятельность	а) самостоятельное использование физкультурного и спортивно-игрового оборудования	Ежедневно	Ежедневно	Ежедневно	Ежедневно
	б) самостоятельные подвижные и спортивные игры	Ежедневно	Ежедневно	Ежедневно	Ежедневно

3.3. Проектирование образовательного процесса

В ДОО применяется комплексно-тематический подход к организации образовательного процесса. Он подразумевает объединение комплекса различных видов специфических детских деятельностей вокруг единой темы. В качестве тем могут выступать организующие моменты, тематические недели, события, реализация проектов, сезонные явления в природе, праздники, традиции. При этом, что немаловажно, реализация комплексно-тематического принципа тесно взаимосвязана с интеграцией образовательных областей и с интеграцией детских деятельностей.

Образовательный процесс в ДОО организован в форме тематических недель, в которых комплекс различных детских деятельностей объединен вокруг единой темы. Именно через различные виды детской деятельности педагоги реализуют содержание всех пяти образовательных областей.

В течение каждой тематической недели педагог проектирует и организует свою деятельность по четырем блокам:

I блок. Образовательная деятельность по реализации содержания образовательных областей в процессе специально организованных занятий.

Для реализации образовательной области «Познавательное развитие» проводятся занятия по направлениям:

«Ознакомление с предметным миром, природой, социальным окружением», «Познавательно-исследовательская деятельность», «Развитие элементарных математических представлений», «Конструирование из разного материала» (в интеграции с образовательными областями «Социально-коммуникативное развитие» и «Речевое развитие», а также «Художественно-эстетическое развитие»).

Для реализации образовательной области «Речевое развитие» (в интеграции со всеми образовательными областями) в нашем тематическом планировании предлагаются занятия по направлениям: «Развитие речи», «Обучение грамоте».

Для реализации образовательной области «Художественно-эстетическое развитие» (в интеграции со всеми образовательными областями) предлагаются занятия по направлениям: «Музыка», «Рисование», «Лепка», «Аппликация».

Для реализации образовательной области «Физическое развитие» в ДОО проводятся занятия по физкультуре, физкультурные праздники, досуги, соревнования, в занятия по реализации иных образовательных областей включаются динамические паузы.

II блок. Образовательная деятельность по реализации содержания образовательных областей вне занятий, в разных формах совместной деятельности педагога и детей. Среди различных форм совместной деятельности взрослых и детей педагоги используют игру (сюжетную, дидактическую, с правилами), ситуацию (решение ситуативных задач), проектную деятельность, мастерскую, коллекционирование, чтение педагогом и восприятие детьми художественной и познавательной литературы, экспериментирование и исследование, беседы, викторины и конкурсы, наблюдения, экскурсии, работу в книжном уголке.

III блок. Самостоятельная деятельность детей в режиме дня.

IV блок. Взаимодействие с семьями детей – образовательная деятельность по реализации содержания образовательных областей в процессе сотрудничества дошкольной организации с семьей.

Как правило, первое знакомство детей с темой недели происходит при освоении образовательной области «Познавательное развитие» (в интеграции с образовательными областями «Социально-коммуникативное развитие» и «Речевое развитие»), на занятии «Ознакомление с предметным миром, природой, социальным окружением».

С темой недели связана специально организованная детская деятельность – коммуникативная, игровая, продуктивная, трудовая, музыкальная, поисково-экспериментальная, конструктивная, восприятие художественной литературы, двигательная активность, – через которую реализуются все образовательные области. Эти виды детской деятельности осуществляются как в форме специально организованных занятий – по развитию речи, развитию элементарных математических представлений, конструированию, лепке, рисованию, аппликации, музыке и физкультуре (I блок), – так и в различных формах совместной деятельности педагогов и детей вне занятий: игре (сюжетной, дидактической, с правилами), педагогической ситуации, мастерской, коллекционировании, чтении художественной литературы, экспериментировании и исследовании, наблюдениях, экскурсиях, беседах, викторинах и конкурсах (II блок).

Для специально организованных занятий формируются три группы целей: обучающие, воспитательные и развивающие. К каждой группе целей сначала общие цели в соответствии со Стандартом дошкольного образования), а затем дополняем их целями дидактическими, связанными со спецификой и содержанием данного занятия.

Блок самостоятельной деятельности детей (III блок) представлен через перечень мероприятий, которые должен провести воспитатель по организации развивающей среды для самостоятельной деятельности детей (центры активности, организация всего помещения группы, размещение атрибутов для сюжетно-ролевых игр детей).

Взаимодействие и сотрудничество педагогов с семьями детей по реализации Программы (IV блок) осуществляется посредством кратких рекомендаций для родителей, советов по организации домашних занятий, наблюдений в природе, домашнего чтения детям.

Рассматривая разные направления организации образовательного процесса, мы реализуем одно из важных положений Стандарта дошкольного образования: «Программа может реализовываться в течение всего времени пребывания детей в Организации». Именно учет указанных четырех направлений позволяет осуществлять непрерывный образовательный процесс, охватывая все виды активности ребенка и делая его активным участником образовательного процесса.

Учебный план

Приоритетные направления образовательные области	Организованная образовательная деятельность	Первая группа раннего возраста	Вторая группа раннего возраста	Младшая группа	Средняя группа	Старшая группа	Подготовительная к школе группа
		1,5-2 года	2-3 года	3-4 года	4-5 лет	5-6 лет	6-7 лет
1. Инвариантная часть (обязательная)							
1	2	3	4	5	6	7	8
Физическое развитие	Двигательная деятельность в помещении	2	2	2	2	2	2
	Двигательная деятельность на улице			1	1	1	1
Речевое развитие	Коммуникативная деятельность						
	Развитие речи Подготовка к	2	2	1	1	1 1	1 1

	обучению грамоте						
Познавательное развитие	Развитие элементарных математических представлений			0,5	0,5	1	2
	Ознакомление с предметным миром, природой, социальным окружением	1	1	1	1	1	1
	Познавательно-исследовательская деятельность	2				1	1
Художественно-эстетическое развитие	Конструирование из разного материала	1	1	0,5	0,5	1	1
	Изобразительная деятельность (рисование)		1	1	1	2	2
	Изобразительная деятельность (лепка)		1	0,5	0,5	0,5	0,5
	Изобразительная деятельность (аппликация)			0,5	0,5	0,5	0,5
	Музыкальная деятельность	2	2	2	2	2	2
Занятие с педагогом-психологом							1
Итого		10	10	10	10	14	16
Продолжительность 1 ОД		10 минут	10 минут	15 мин.	20 мин.	25 мин.	30 минут
Итого минут в неделю		100	100	150	200	350	480

Общее количество занятий в неделю в подготовительных к школе группах общеразвивающей направленности 16, по 3 занятия в день. Возможно проведение 4 занятий, одно из которых связано с двигательной активностью (физкультура на прогулке). Длительность занятий – до 30 минут.

В детском саду как вариантная часть организовываются кружки, в том числе как мастерские художественно-эстетического развития на бесплатной основе: театральные студии, мастерские по художественно-эстетическому развитию.

Календарный учебный график является локальным нормативным документом, регламентирующим общие требования к организации образовательного процесса БДОУ г. Омска «Детский сад № 379 комбинированного вида».

Календарный учебный график разработан в соответствии со следующими нормативными документами:

- Федеральным законом от 29 декабря 2012 г. № 273-ФЗ «Об образовании в Российской Федерации» (часть 9 статьи 2);
- Приказом Министерства просвещения Российской Федерации от 31 июля 2020 г. № 373 «Об утверждении Порядка организации и осуществления образовательной деятельности по основным образовательным программам дошкольного образования»
- СанПиН 2.4.3648-20 «Санитарно-эпидемиологические требования к организациям воспитания и обучения, отдыха и оздоровления детей и молодежи»;

– Федеральным государственным образовательным стандартом дошкольного образования (Утвержден приказом Министерства образования и науки Российской Федерации от 17 октября 2013 г. № 1155);

– Уставом БДОУ г. Омска «Детский сад №379 комбинированного вида»

Календарный учебный график учитывает в полном объеме возрастные психофизические особенности воспитанников и отвечает требованиям охраны их жизни и здоровья. Содержание календарного учебного графика включает в себя следующие сведения:

- режим работы ДОУ;
- продолжительность учебного года;
- количество недель в учебном году;
- сроки проведения мониторинга;
- формы организации образовательного процесса в течение недели с учетом максимальной допустимой нагрузки в организованных формах обучения.

Режим работы ДОУ: 12-часовой (с 7.00 – 19.00), рабочая неделя состоит из 5 дней, суббота и воскресенье – выходные дни.

Продолжительность учебного года составляет 36 недель (1 и 2 полугодия) без учета каникулярного времени.

1. Режим работы учреждения		
Продолжительность учебной недели	5 дней (с понедельника по пятницу)	
Время работы возрастных групп	с 7.00 до 19.00 часов	
Нерабочие дни	Суббота, воскресенье и праздничные дни	
2. Мероприятия, проводимые в рамках образовательного процесса		
3.1 Мониторинг достижения детьми планируемых результатов освоения основной общеобразовательной программы дошкольного образования:		
Наименование	Сроки	Количество дней
Педагогическая диагностика, первичный мониторинг	Вторая половина сентября	2 недели
Итоговый мониторинг	Вторая половина мая	2 недели

В работе с детьми прослеживается принцип комплексно-тематического планирования. Выделение основной темы периода позволяет интегрировать образовательную деятельность, подавать материал оптимальным способом. Тематический принцип построения воспитательно-образовательного процесса позволяет органично вводить региональный и культурный компоненты, исходя из особенностей дошкольного учреждения.

Комплексно-тематическое планирование соответствует целям и задачам ФОП ДО, дополняются парциальными программами *Омское Приртышье и ** Экономическое воспитание дошкольников: формирование предпосылок финансовой грамотности.

Комплексно-тематическое планирование

Первая и вторая группа раннего возраста (от 1,5 до 3 лет)

Тема	Развернутое содержание работы	Варианты итоговых мероприятий
<i>Здравствуй, детский сад</i> <i>Детский сад</i> (1-я неделя — 4-я неделя)	Адаптировать детей к условиям детского сада. Познакомить с детским садом как ближайшим социальным окружением (помещением и оборудованием группы: личный шкафчик, кровать, игрушки и пр.). Познакомить с детьми, воспитателем. Способствовать формированию положительных эмоций по отношению к детскому саду, воспитателю, детям. Формировать начальные представления о здоровом образе жизни, о себе	Выставка детского творчества Осенний

сентября)	как о человеке; об основных частях тела человека, их назначении. Формировать первичное понимание того, что такое хорошо и что такое плохо. Формировать начальные представления о безопасности, в том числе на улице.	кросс, открытый день здоровья или неделя здоровья. Неделя ПДД
<i>Осень</i> (5-я неделя сентября- 4-я неделя октября)	Формировать элементарные представления об осени (сезонные изменения в природе, одежде людей, на участке детского сада). Дать первичные представления о сборе урожая, о некоторых овощах, фруктах, ягодах, грибах. Собирать с детьми на прогулках разноцветные листья, рассматривать их, сравнивать по форме и величине. Расширять знания о домашних животных и птицах. Знакомить с особенностями поведения лесных зверей и птиц осенью.	Праздник «Осень». Выставка детского тв- ва.
<i>Мой дом, моя семья</i> (1-я-4-я неделя ноября)	Знакомить детей с предметами домашнего обихода (посуда, мебель, бытовые приборы) Закреплять знание своего имени, имен членов семьи. Формировать навык называть воспитателя по имени и отчеству.	Тематическое развлечение «Мои любимые игрушки». Выставка детского творчества.
<i>Готовимся к празднику. Продукты питания</i> (1-я н-ля декабря)	Знакомить детей с продуктами питания, вредными и полезными для организма. Формировать начальные представления о здоровье, о здоровом питании, о пожарной безопасности.	Выставка детского творчества. Неделя пожарной безопасности
<i>Новогодний праздник</i> (2-я - 4-я неделя декабря)	Организовывать все виды детской деятельности (игровой, коммуникативной, трудовой, познавательно-исследовательской, продуктивной, музыкально-художественной, чтения) вокруг темы Нового года и новогоднего праздника.	Новогодний утренник.
<i>1-10 января</i>	Зимние каникулы	
<i>Зима</i> (2-я–4-я недели января)	Формировать элементарные представления о зиме (сезонные изменения в природе, одежде людей, на участке детского сада). Расширять знания о домашних животных и птицах. Знакомить с некоторыми особенностями поведения лесных зверей и птиц зимой.	Праздник «Зима». Выставка детского творчества.
<i>Мамин день</i> (3-я неделя февраля — 2- я нед.марта)	Организовывать все виды детской деятельности (игровой, коммуникативной, трудовой, познавательно-исследовательской, продуктивной, музыкально-художественной, чтения) вокруг темы семьи, любви к своей семье, к папе, бабушке, маме, бабушке.	Мамин праздник.
<i>Народная игрушка</i> (3-я–5-я недели марта)	Знакомить с народным творчеством на примере народных игрушек. Знакомить с устным народным творчеством (песенки, потешки и др.). Использовать фольклор при организации всех видов детской деятельности.	Игры-забавы. Тематическое развлечение
<i>Весна</i> (1-я–4-я недели апреля)	Формировать элементарные представления о весне (сезонные изменения в природе, одежде людей, на участке детского сада). Расширять знания о домашних животных и птицах. Знакомить с некоторыми особенностями поведения лесных зверей и птиц весной.	Праздник «Весна». Выставка детского творчества.

Скоро лето (1-я–4-я недели мая)	Формировать элементарные представления о лете (сезонные изменения в природе, одежде людей, на участке детского сада). Расширять знания о домашних животных и птицах, об овощах, фруктах, ягодах. Знакомить с некоторыми особенностями поведения лесных зверей и птиц летом. Познакомить с некоторыми животными жарких стран.	Выставка детского творчества, 1 июня – праздник день защиты детей
В летний период детский сад работает в каникулярном режиме (1-я неделя июня - 4-я неделя августа).		

Младшая группа (от 3 до 4 лет)

Интегрирующая тема периода	Педагогические задачи	Варианты итоговых мероприятий
До свидания, лето, здравствуй, детский сад Детский сад (1-я неделя – 4-я неделя сентября) <i>*Введение в мир культуры Омского Прииртышья</i>	Знакомить детей друг с другом в ходе игр (если дети уже знакомы, следует помочь им вспомнить друг друга). Формировать дружеские, доброжелательные отношения между детьми (коллективная художественная работа, песенка о дружбе, совместные игры). Формировать начальные представления о здоровье и здоровом образе жизни. Формировать элементарные навыки ухода за своим лицом и телом. <i>*Знакомить с сибирскими подвижными играми.</i> Формировать представления о безопасности, в том числе на улице. Знакомить с видами транспорта, в том числе с городским, с правилами поведения в городе, с элементарными правилами дорожного движения, светофором, надземным и подземным переходами.	Выставка детских рисунков. Развлечение для детей Открытый день здоровья. Осенний кросс. Сюжетно-ролевая игра по правилам дор.движения
Осень (5-я неделя сентября- 4-я неделя октября) <i>*Введение в мир природы и экологии Омского Прииртышья</i>	Расширять представления детей об осени (сезонные изменения в природе, одежде людей, на участке детского сада), о времени сбора урожая, о некоторых овощах, фруктах, ягодах, грибах. Знакомить с сельскохозяйственными профессиями (тракторист, доярка и др.). Знакомить с правилами безопасного поведения на природе. Воспитывать бережное отношение к природе. На прогулке предлагать детям собирать и рассматривать осеннюю листву. Разучивать стихотворения об осени. Развивать умение замечать красоту осенней природы, вести наблюдения за погодой. Расширять знания о домашних животных и птицах. Знакомить с некоторыми особенностями поведения лесных зверей и птиц осенью. Побуждать рисовать, лепить, выполнять аппликацию на осенние темы. <i>*Формировать первичные представления о растениях, животных, человеке, а также об объектах неживой природе родного края. Способствовать включению детей в посильную деятельность по уходу за живыми существами ближайшего окружения. Способствовать развитию интегративных качеств личности (любопытности, жизнерадостности, активности, умению видеть прекрасное) в условиях приобщения ребенка к природе родного края.</i>	Праздник «Осень». Выставка детского творчества «Дары осени»
Мой дом, мой город (1-я-3-я неделя ноября) <i>*Введение в</i>	Знакомить с домом, с предметами домашнего обихода, мебелью, бытовыми приборами. Знакомить с родным городом (поселком), его названием, основными достопримечательностями. Знакомить с «городскими» профессиями (милиционер, продавец, парикмахер, шофер, водитель автобуса).	Конструирование мебели. Выставка детского творчества

мир истории и общественных отношений Омского Прииртышья	*Содействовать овладению детьми представлений о трудовой деятельности взрослых, о людях, об окружающей действительности (улица, на которой я живу, общественно-бытовые здания ближайшего окружения, их назначение).	
Я и моя семья (4-я неделя ноября)	Обогащать представления о своей семье. Формировать образ Я. Развивать гендерные представления. Развивать представления о своем внешнем облике. Побуждать называть свои имя, фамилию, имена членов семьи, говорить о себе в первом лице.	Выставка детского творчества или совместное мероприятие с родителями
Готовимся к празднику. Продукты питания (5-я неделя ноября)	Знакомить детей с продуктами питания, вредными и полезными для организма. Формировать представления о здоровье, о его факторах, здоровом питании и образе жизни, о пожарной безопасности.	Выставка детского творчества. Неделя пожарной безопасности
Новогодний праздник (1-я-4-я неделя декабря)	Организовывать все виды детской деятельности (игровой, коммуникативной, трудовой, познавательно-исследовательской, продуктивной, музыкально-художественной, чтения) вокруг темы Нового года и новогоднего праздника как в образовательной, так и в самостоятельной деятельности детей.	Новогодний утренник.
1-10 января	Зимние каникулы	
Зима (2-я-4-я недели января) *Введение в мир природы и экологии Омского Прииртышья *Введение в мир культуры Омского Прииртышья	Расширять представления о зиме. Знакомить с зимними видами спорта. Формировать представления о безопасном поведении зимой. Формировать исследовательский и познавательный интерес в ходе экспериментирования с водой и льдом. Воспитывать бережное отношение к природе, умение замечать красоту зимней природы. Расширять представления о сезонных изменениях в природе (изменения в погоде, растения зимой, поведение зверей и птиц). Формировать первичные представления о местах, где всегда зима. Побуждать детей отражать полученные впечатления в разных непосредственно образовательных и самостоятельных видах деятельности детей в соответствии с их индивидуальными и возрастными особенностями. *Формировать первичные представления о растениях, животных, человеке, а также об объектах неживой природе родного края. Способствовать включению детей в посильную деятельность по уходу за живыми существами ближайшего окружения. Способствовать развитию интегративных качеств личности (любопытности, жизнерадостности, активности, умению видеть прекрасное) в условиях приобщения ребенка к природе родного края. *Знакомить с сибирскими подвижными играми.	Развлечение «Зима/Зимние забавы». Выставка детского творчества.
День защитника Отечества (1-я-3-я нед. февраля)	Осуществлять патриотическое воспитание. Знакомить с «военными» профессиями. Воспитывать любовь к Родине. Формировать первичные гендерные представления (воспитывать в мальчиках стремление быть сильными, смелыми, стать защитниками Родины).	Выставка детского творчества, коллективное творчество Развлечение
8 Марта (4-я неделя)	Организовывать все виды детской деятельности (игровой, коммуникативной, трудовой, познавательно-исследовательской,	Праздник 8 Марта.

февраля — 1-я нед.марта)	продуктивной, музыкально-художественной, чтения) вокруг темы семьи, любви к маме, бабушке. Воспитывать уважение к воспитателям.	Выставка детского творчества, коллективное творчество, игры детей.
<i>Знакомство с народной культурой и традициями (2-я-4-я марта</i> <i>*Введение в мир культуры Омского Пр</i>	Расширять представления о народной игрушке (дымковская игрушка, матрешка и др.). Знакомить с народными промыслами. Продолжать знакомить с устным народным творчеством. Использовать фольклор при организации всех видов детской деятельности. <i>*Знакомить с устным народным творчеством, фольклором Омского Приртышья.</i>	Выставка детского творчества. Тематическое развлечение
<i>Весна (1-я–4-я недели апреля)</i> <i>*Введение в мир природы и экологии Омского Приртышья</i>	Расширять представления о весне. Воспитывать бережное отношение к природе, умение замечать красоту весенней природы. Расширять представления о сезонных изменениях (изменения в погоде, растения весной, поведение зверей и птиц). Расширять представления о простейших связях в природе (потеплело — появилась травка и т. д.). Побуждать детей отражать впечатления о весне в разных видах художественной деятельности. <i>*Формировать первичные представления о растениях, животных, человеке, а также об объектах неживой природы родного края. Способствовать включению детей в посильную деятельность по уходу за живыми существами ближайшего окружения. Способствовать развитию интегративных качеств личности (любопытности, жизнерадостности, активности, умению видеть прекрасное) в условиях приобщения ребенка к природе родного края.</i>	Развлечение /муз.досуг «Весна». Выставка детского творчества
<i>Скоро лето (1-я–4-я недели мая)</i> <i>*Введение в мир природы и экологии Омского Приртышья</i>	Расширять представления детей о лете, о сезонных изменениях (сезонные изменения в природе, одежде людей, на участке детского сада). Формировать элементарные представления о садовых и огородных растениях. Формировать исследовательский и познавательный интерес в ходе экспериментирования с водой и песком. Воспитывать бережное отношение к природе, умение замечать красоту летней природы. <i>*Формировать первичные представления о растениях, животных, человеке, а также об объектах неживой природе родного края. Способствовать включению детей в посильную деятельность по уходу за живыми существами ближайшего окружения. Способствовать развитию интегративных качеств личности (любопытности, жизнерадостности, активности, умению видеть прекрасное) в условиях приобщения ребенка к природе родного края.</i>	Выставка детского творчества, 1 июня – праздник «День защиты детей»
В летний период детский сад работает в каникулярном режиме (1-я неделя июня - 4-я неделя августа).		

Средняя группа (от 4 до 5 лет)

Тема	Развернутое содержание работы	Варианты итоговых мероприятий
------	-------------------------------	-------------------------------

<p>День знаний (1-я сентября)</p> <p>Детский сад (2-4-я неделя сентября)</p> <p><i>*Введение в мир культуры Омского Прииртышья</i></p>	<p>Развивать у детей познавательную мотивацию, интерес к школе, книге. Формировать дружеские, доброжелательные отношения между детьми. Продолжать знакомить с детским садом как ближайшим социальным окружением ребенка (обратить внимание на произошедшие изменения: покрашен забор, появились новые столы), расширять представления о профессиях сотрудников детского сада (воспитатель, помощник воспитателя, музыкальный руководитель, врач, дворник, повар и др.).</p> <p>Расширять представления о здоровье и здоровом образе жизни, о безопасности, в том числе на улице.</p> <p><i>*Продолжать знакомить с сибирскими подвижными играми, спортивными традициями (сибирский марафон, хоккейная команда «Авангард», школа художественной гимнастики) и достижениями (спортивные достижения омских чемпионов Е.Канаевой, И.Чащиной, хоккейного клуба «Авангард»).</i></p> <p>Расширять представления о правилах поведения в городе, элементарных правилах дорожного движения. Расширять представления о видах транспорта и его назначении.</p>	<p>Праздник «День знаний», организованный сотрудникам и детского сада с участием родителей.</p> <p>Дети праздник не готовят, активно участвуют; демонстрируют свои способности.</p> <p>Осенний кросс. Развлечение или сюжетно-ролевая игра по ПДД</p>
<p>Осень (5-я неделя сентября - 4-я неделя октября)</p> <p><i>*Введение в мир природы и экологии Омского Прииртышья</i></p>	<p>Расширять представления детей об осени. Развивать умение устанавливать простейшие связи между явлениями живой и неживой природы (похолодало — исчезли бабочки, отцвели цветы и т. д.), вести сезонные наблюдения. Расширять представления о сельскохозяйственных профессиях, о профессии лесника. Расширять знания об овощах и фруктах (местных, экзотических).</p> <p>Расширять представления о правилах безопасного поведения на природе. Воспитывать бережное отношение к природе. Формировать элементарные экологические представления.</p> <p><i>*Обогащать представления детей о своеобразии растительного и животного мира родного края, а также объектах неживой природе, знакомить с географическими особенностями Омского Прииртышья (природными ресурсами Омской области, их свойствами и значением для природы и людей, реками Иртыш, Омь и озерами (Данилово) Омской области), хвойными и лиственными лесами). Расширять возможности ребенка для вовлечения его в разнообразную самостоятельную практическую природоохранную деятельность. Способствовать развитию интегративных качеств личности (самостоятельности, активности, ориентированности на сотрудничество) в условиях приобщения ребенка к природе родного края.</i></p>	<p>Праздник «Осень» (Осенины)</p> <p>Выставка детского творчества.</p>
<p>Мой город, моя страна (1-я-3-я неделя ноября)</p> <p><i>*Введение в мир истории и общественных</i></p>	<p>Закреплять представления о доме и предметах домашнего обихода. Расширять представления о профессиях. Знакомить с некоторыми выдающимися людьми, прославившими Россию.</p> <p>Знакомить с родным городом (поселком). Формировать начальные представления о родном крае, его истории и культуре. Воспитывать любовь к родному краю.</p> <p><i>*Содействовать овладению детьми представлений о многообразии профессий человека города и села, расширять представления детей о</i></p>	<p>Конструирование мебели, города</p> <p>Выставка детского творчества</p>

отношений Омского Прииртышья	явлениях и объектах окружающей действительности (город, улицы, реки, площади, социокультурные и социобытовые объекты), о правилах поведения общественных местах.	
Я в мире человек (4-я неделя ноября)	Расширять представления детей о своей семье. Формировать первоначальные представления о родственных отношениях в семье (сын, дочь, мама, папа и т. д.). Закреплять знание детьми своих имени, фамилии и возраста; имен родителей. Знакомить детей с профессиями родителей. Воспитывать уважение к труду близких взрослых. Формировать положительную самооценку, образ Я (помогать каждому ребенку как можно чаще убеждаться в том, что он хороший, что его любят). Развивать представления детей о своем внешнем облике. Воспитывать эмоциональную отзывчивость на состояние близких людей, формировать уважительное, заботливое отношение к пожилым родственникам, бабушке, маме.	Выставка детского творчества Проект «Моя семья» с итоговым мероприятием с семьями воспитанников
Готовимся к празднику Продукты питания (5-я неделя ноября)	Знакомить детей с продуктами питания, вредными и полезными для организма. Формировать представления о здоровье, о его факторах, о здоровом питании и образе жизни, о пожарной безопасности.	Выставка детского творчества. Неделя пожарной безопасности
Новогодний праздник (1-я - 4-я неделя декабря)	Организовывать все виды детской деятельности (игровой, коммуникативной, трудовой, познавательно-исследовательской, продуктивной, музыкально-художественной, чтения) вокруг темы Нового года и новогоднего праздника.	Праздник «Новый год». Выставка детского творчества.
1 - 10 января	Зимние каникулы	
Зима (2-я–4-я недели января) *Введение в мир культуры Омского Прииртышья *Введение в мир природы экологии Омского Прииртышья	Расширять представления детей о зиме, зимних забавах. <i>*Продолжать знакомить с сибирскими подвижными играми, спортивными традициями и достижениями.</i> Развивать умение устанавливать простейшие связи между явлениями живой и неживой природы. Развивать умение вести сезонные наблюдения, замечать красоту зимней природы, отражать ее в рисунках, лепке. Знакомить с зимними видами спорта. Формировать представления о безопасном поведении людей зимой. Формировать исследовательский и познавательный интерес в ходе экспериментирования с водой и льдом. Закреплять знания о свойствах снега и льда. Расширять представления о местах, где всегда зима, о животных Арктики и Антарктики, зимующих птицах. <i>*Обогащать представления детей о своеобразии растительного и животного мира родного края, а также объектах неживой природе, знакомить с географическими особенностями Омского Прииртышья (природными ресурсами Омской области, их свойствами и значением для природы и людей, реками Иртыш, Омь и озерами (Данилово) Омской области), хвойными и лиственными лесами).</i> <i>Расширять возможности ребенка для вовлечения его в разнообразную самостоятельную практическую природоохранную деятельность. Способствовать развитию интегративных качеств личности (самостоятельности, активности, ориентированности на сотрудничество) в условиях приобщения ребенка к природе родного края.</i>	Выставка детского творчества. Развлечение «Зима/Зимние забавы»

<p><i>День защитника Отечества</i> (1-я–3-я недели февраля)</p>	<p>Знакомить детей с «военными» профессиями (солдат, танкист, летчик, моряк, пограничник); с военной техникой (танк, самолет, военный крейсер); с флагом России. Воспитывать любовь к Родине.</p> <p>Осуществлять гендерное воспитание (формировать у мальчиков стремление быть сильными, смелыми, стать защитниками Родины; воспитание в девочках уважения к мальчикам как будущим защитникам Родины). Приобщать к русской истории через знакомство с былинами о богатырях.</p>	<p>Музыкально-спортивный праздник, посвященный Дню защитника Отечества. Выставка детского творчества. Коллективное творчество</p>
<p><i>8 Марта</i> (4-я неделя февраля — 1-я неделя марта)</p>	<p>Организовывать все виды детской деятельности (игровой, коммуникативной, трудовой, познавательно-исследовательской, продуктивной, музыкально-художественной, чтения) вокруг темы семьи, любви к маме, бабушке. Воспитывать уважение к воспитателям, другим сотрудникам детского сада.</p> <p>Расширять гендерные представления. Привлекать детей к изготовлению подарков маме, бабушке, воспитателям.</p>	<p>Праздник 8 Марта. Выставка детского творчества.</p>
<p><i>Знакомство с народной культурой и традициями</i> (2-я–4-я недели марта) <i>*Введение в мир культуры Омского Прииртышья</i> <i>*Введение в мир истории и общественных отношений Омского Прииртышья</i></p>	<p>Расширять представления о народной игрушке (дымковская игрушка, матрешка и др.). Знакомить с народными промыслами.</p> <p>Привлекать детей к созданию узоров дымковской, филимоновской и городецкой росписи. Продолжать знакомить с устным народным творчеством.</p> <p>Использовать фольклор при организации всех видов детской деятельности.</p> <p><i>*Знакомить с УНТ, фольклором Омского Прииртышья.</i> <i>*Содействовать овладению представлений о национальных традициях людей, проживающих на территории Омского Прииртышья (народный костюм, кухня, праздники (день города (села) и др.)</i></p>	<p>Выставка детского творчества. Тематическое развлечение</p>
<p><i>Весна</i> (1-я–3-я недели апреля) <i>*Введение в мир природы и экологии Омского Прииртышья</i></p>	<p>Расширять представления детей о весне. Развивать умение устанавливать простейшие связи между явлениями живой и неживой природы, вести сезонные наблюдения.</p> <p>Расширять представления о правилах безопасного поведения на природе. Воспитывать бережное отношение к природе.</p> <p>Формировать элементарные экологические представления. Формировать представления о работах, проводимых весной в саду и огороде.</p> <p>Привлекать детей к посильному труду на участке детского сада, в цветнике.</p> <p><i>*Обогащать представления детей о своеобразии растительного и животного мира родного края, а также объектах неживой природе, знакомить с географическими особенностями Омского Прииртышья (природными ресурсами Омской области, их свойствами и значением для природы и людей, реками Иртыш, Омь и озерами (Данилово) Омской области), хвойными и лиственными лесами). Расширять возможности</i></p>	<p>Развлечение /музыкальный досуг «Весна». Выставка детского творчества.</p>

	<i>ребенка для вовлечения его в разнообразную самостоятельную практическую природоохранную деятельность. Способствовать развитию интегративных качеств личности (самостоятельности, активности, ориентированности на сотрудничество) в условиях приобщения ребенка к природе родного края.</i>	
<i>День Победы</i> (4-я неделя апреля — 1-я неделя мая)	Осуществлять патриотическое воспитание. Воспитывать любовь к Родине. Формировать представления о празднике, посвященном Дню Победы. Воспитывать уважение к ветеранам войны, к родственникам, погибшим на полях сражений, труженикам тыла, к подвигу солдат.	Музыкально-литературная гостиная /концерт, посвященная Дню Победы. Выставка детского творчества.
<i>Скоро лето</i> (2-я–4-я недели мая) <i>*Введение в мир природы и экологии Омского Прииртышья</i> <i>*Введение в мир культуры Омского Прииртышья</i>	Расширять представления детей о лете. Развивать умение устанавливать простейшие связи между явлениями живой и неживой природы, вести сезонные наблюдения. Формировать представления о безопасном поведении в лесу, о растениях, насекомых, рыбах. <i>*Обогащать представления детей о своеобразии растительного и животного мира родного края, а также объектах неживой природе, знакомить с географическими особенностями Омского Прииртышья (природными ресурсами Омской области, их свойствами и значением для природы и людей, реками Иртыш, Омь и озерами (Данилово) Омской области), хвойными и лиственными лесами). Расширять возможности ребенка для вовлечения его в разнообразную самостоятельную практическую природоохранную деятельность. Способствовать развитию интегративных качеств личности (самостоятельности, активности, ориентированности на сотрудничество) в условиях приобщения ребенка к природе родного края.</i> Знакомить с летними видами спорта. <i>*Продолжать знакомить с сибирскими подвижными играми, спортивными традициями и достижениями.</i>	Выставка детского творчества. 1 июня – праздник «День защиты детей»
В летний период детский сад работает в каникулярном режиме (1-я неделя июня — 4-я неделя августа).		

Старшая группа (от 5 до 6 лет)

Тема	Развернутое содержание работы	Варианты итоговых мероприятий
<i>День знаний</i> (1-я неделя сентября) (2-4-я неделя сентября) <i>Детский сад</i> <i>**Труд как основа жизни</i>	Развивать у детей познавательную мотивацию, интерес к школе, книгам. Формировать дружеские, доброжелательные отношения между детьми. Продолжать знакомить с детским садом как ближайшим социальным окружением ребенка (обратить внимание на произошедшие изменения: покрашен забор, появились новые столы), расширять представления о профессиях сотрудников детского сада (воспитатель, помощник воспитателя, музыкальный руководитель, врач, дворник). <i>**Формировать представления о труде как основной деятельности человека, источнике средств для его существования, о содержании деятельности людей некоторых профессий, предпочитая профессии родителей детей данной группы детского сада; учить уважать людей, умеющих трудиться и честно зарабатывать деньги; поощрять</i>	Праздник «День знаний» Викторина «Угадай профессию», загадки «Все

<p><i>*Введение в мир культуры Омского Прииртышья</i></p>	<p><i>желание и стремление детей быть занятыми полезной деятельностью, помогать взрослым (домашние обязанности) (Труд — основная деятельность человека, источник средств для его существования. Безделье, праздность, лень — предмет осуждения. Хорошая работа, интересная профессия — великое благо, которым следует дорожить. Любой труд — это хорошо, сидеть без дела — это плохо.).</i></p> <p>Расширять представления о здоровье и здоровом образе жизни. Воспитывать стремление вести здоровый образ жизни.</p> <p><i>*Продолжать знакомить с сибирскими подвижными играми, формировать интерес к спортивным традициям, достижениям жителей Омского региона.</i></p> <p>Закреплять правила безопасного поведения, дорожного движения, знаки светофора.</p>	<p>профессии важны, все профессии нужны»</p> <p>Открытый день здоровья Осенний кросс.</p> <p>Развлечение/клубный час по ПДД</p>
<p><i>Осень (5-я неделя сентября – 4-я неделя октября) ** Труд и продукт труда (товар)</i></p> <p><i>*Введение в мир природы и экологии Омского Прииртышья</i></p>	<p>Расширять знания детей об осени. Продолжать знакомить с сельскохозяйственными профессиями.</p> <p><i>**Продолжать учить уважать людей, умеющих трудиться, работать и получать вознаграждение за свой труд, честно зарабатывать деньги (в результате труда появляется продукт – товар или услуга).</i></p> <p>Закреплять знания о правилах безопасного поведения в природе. Формировать обобщенные представления об осени как времени года, приспособленности растений и животных к изменениям в природе, явлениях природы, о птицах. Формировать первичные представления об экосистемах, природных зонах. Расширять представления о неживой природе.</p> <p><i>*Способствовать формированию у детей любознательности, познавательного интереса к природе родного края. Обращать внимание детей на наиболее заметные (яркие) природные явления, особенности природных зон Омской области (лес, степь, лесостепь), формировать умение работать с картой Омской области, особенности живых организмов, их жизни в природных сообществах (лесу, лугу, поле, водоеме и др.), редкие и исчезающие растения Омской области через знакомство с Красной книгой. Формировать умение у детей искать информацию в разных источниках. Содействовать воспитанию у детей элементов экологического сознания, ценностных ориентаций в поведении и деятельности.</i></p>	<p>Праздник «Осень» / «Капустные посиделки» (фольклорный праздник) Выставка детского творчества «Дары осени»</p>
<p><i>День народного единства (1-я неделя ноября) **Деньги и цена (стоимость)</i></p> <p><i>Мой город</i></p>	<p>Расширять представления детей о родной стране, о государственных праздниках; развивать интерес к истории своей страны; воспитывать гордость за свою страну, любовь к ней. Знакомить с историей России, гербом и флагом, мелодией гимна. Рассказывать о людях, прославивших Россию; о том, что Российская Федерация (Россия) — огромная многонациональная страна; Москва — главный город, столица нашей Родины.</p> <p><i>**Познакомить детей с деньгами разных стран и сформировать отношение к деньгам как к части культуры каждой страны (Деньги – это вознаграждение за проделанную работу, труд, универсальное средство обмена), к деньгам как мере стоимости, познакомить с историей денег и видами денежных знаков (монеты, купюры), их производством.</i></p> <p>Расширять представления детей о своем городе, его культуре, достопримечательностях, истории.</p>	<p>Развлечение «День народного единства». Выставка детского творчества.</p>

<p>(2-я-3-я неделя ноября) *Введение в мир истории и общественных отношений Омского Прииртышья *Введение в мир культуры Омского Прииртышья» *Введение в мир труда и экономики Омского Прииртышья</p>	<p>*Систематизировать представления детей о родном крае, промышленной и социальной инфраструктуре, его истории (история заселения, символы города и края, история названия улиц, выдающиеся люди города, края). Воспитывать патриотические чувства, способствующие выражению ценностно-смыслового отношения к родному краю, его истории и проживающим на его территории людям. *Познакомить детей с театрами и музеями Омского Прииртышья (театр «Арлекин», история создания, внутренняя архитектура, театральная деятельность актеров; краеведческий музей, история возникновения и основные экспозиции музея). *Познакомить с экономической и хозяйственной деятельностью региона в сфере промышленности, строительства и транспорта, с продукцией, выпускаемой на предприятиях Омской области, формировать представление о социальной значимости и содержании деятельности людей разных профессий, продолжать развивать интерес к профессиям родителей и людей, занятых на разных предприятиях Омской области, воспитывать уважение в трудящемуся человеку, бережное отношение к результатам его труда.</p>	<p>Детская конференция исследователейских проектных работ</p>
<p>Я в мире человек (4-я ноября) **Деньги и цена (стоимость) (Семейный бюджет. Доходы)</p>	<p>Формировать положительную самооценку. Закреплять знание домашнего адреса и телефона, имен и отчеств родителей, их профессий. Расширять знания детей о самих себе, о своей семье, о том, где работают родители, как важен для общества их труд. Воспитывать эмоциональную отзывчивость на состояние близких людей, формировать уважительное, заботливое отношение к близким, учить проявлять внимание в праздник к бабушке, маме. **Познакомить детей с понятием «семейный бюджет», из чего он состоит, доходы семьи.</p>	<p>Выставка детского творчества День матери Концерт / семейное мероприятие с родителями и детьми / акция</p>
<p>Готовимся к празднику. Продукты питания (5-я неделя ноября) **Деньги и цена (Семейный бюджет. Расходы)</p>	<p>Знакомить детей с продуктами питания, вредными и полезными для организма. Формировать представления о здоровье, о его факторах, о пожарной безопасности. **Продолжать знакомить детей с понятием «семейный бюджет», из чего он состоит, доходы семьи, дать представление об обязательных и необязательных расходах; как правильно распределить, как сэкономить, сберечь семейный бюджет, объяснить детям, что купить все не только нереально (не хватит ни зарплаты, ни накоплений), но и не нужно, а порой вредно.</p>	<p>Выставка детского творчества. Неделя пожарной безопасности.</p>
<p>Новый год (1-я-4-я неделя декабря) **Деньги и цена (стоимость)</p>	<p>Привлекать детей к активному разнообразному участию в подготовке к празднику и его проведению, о пожарной безопасности. Содействовать возникновению чувства удовлетворения от участия в коллективной предпраздничной деятельности. Закладывать основы праздничной культуры. Развивать эмоционально положительное отношение к предстоящему празднику, желание активно участвовать в его подготовке. Поощрять стремление поздравить близких с праздником, преподнести подарки, сделанные своими руками. Знакомить с традициями празднования Нового года в различных странах. **Формировать умения экономить деньги, которые зарабатываются трудом, делать сбережения, планировать, что купить сейчас, а что – позднее; предусматривать предстоящие расходы.</p>	<p>Праздник Новый год. Выставка детского творчества</p>

1-10 января	Зимние каникулы	
<p><i>Зима</i> (2-я–4-я недели января)</p> <p><i>*Введение в мир культуры Омского Прииртышья</i></p> <p><i>*Введение в мир природы и экологии Омского Прииртышья</i></p> <p><i>**Потребности, желания и возможности</i></p>	<p>Продолжать знакомить детей с зимой как временем года, с зимними видами спорта, зимними забавами, с особенностями жизни животных и птиц зимой. Формировать первичный исследовательский и познавательный интерес через экспериментирование с водой и льдом.</p> <p><i>*Продолжать знакомить с сибирскими подвижными играми, формировать интерес к спортивным традициям, достижениям жителей Омского региона, положительной мотивации к сохранению национальных и региональных традиций.</i></p> <p>Расширять и обогащать знания об особенностях зимней природы (холода, заморозки, снегопады, сильные ветры), особенностях деятельности людей в городе, на селе; о безопасном поведении зимой. О зимних праздниках, традициях, обычаях (Рождество, Крещение, рождественскими гаданиями).</p> <p><i>*Способствовать формированию у детей любознательности, познавательного интереса к природе родного края. Обращать внимание детей на наиболее заметные (яркие) природные явления, особенности природных зон Омской области (лес, степь, лесостепь), формировать умение работать с картой Омской области, особенности живых организмов, их жизни в природных сообществах (лесу, лугу, поле, водоеме и др.), редкие и исчезающие растения Омской области через знакомство с Красной книгой. Формировать умение у детей искать информацию в разных источниках. Содействовать воспитанию у детей элементов экологического сознания, ценностных ориентаций в поведении и деятельности.</i></p> <p><i>**Дать детям представление о потребностях человека, желаниях и капризах, учить соотносить потребности, желания и возможности; воспитывать начала разумного поведения в жизненных ситуациях, связанных с деньгами, насущными потребностями семьи (воспитание разумного финансового поведения); научить отличать реальные потребности от навязанных.</i></p>	<p>Рождественские посиделки</p> <p>Выставка детского творчества</p> <p>Зимняя олимпиада.</p>
<p><i>День защитника Отечества</i> (1-я–3-я недели февраля)</p> <p><i>**Деньги и цена (стоимость) (Ценности)</i></p>	<p>Расширять представления детей о Российской армии. Рассказывать о трудной, но почетной обязанности защищать Родину, охранять ее спокойствие и безопасность; о том, как в годы войн храбро сражались и защищали нашу страну от врагов прадеды, деды, отцы. Воспитывать детей в духе патриотизма, любви к Родине. Знакомить с разными родами войск (пехота, морские, воздушные, танковые войска), боевой техникой.</p> <p>Расширять гендерные представления, формировать в мальчиках стремление быть сильными, смелыми, стать защитниками Родины; воспитывать в девочках уважение к мальчикам как будущим защитникам Родины.</p> <p><i>**Показать детям, как формируется стоимость товара – цена, от чего она зависит, дороже-дешевле. Есть то, что нельзя купить за деньги, - ценности.</i></p>	<p>Выставка детского творчества.</p> <p>Коллективное творчество</p> <p>Спортивно-патриотическая игра «Зарница»</p>
<p><i>Международный женский день. Комнатные растения</i> (4-я неделя февраля — 1-я неделя</p>	<p>Организовывать все виды детской деятельности (игровой, коммуникативной, трудовой, познавательно-исследовательской, продуктивной, музыкально-художественной, чтения) вокруг темы семьи, любви к маме, бабушке.</p> <p>Воспитывать уважение к воспитателям. Расширять гендерные представления, формировать у мальчиков представления о том, что</p>	<p>Праздник 8 Марта.</p> <p>Выставка детского творчества.</p>

<p>марта) **Реклама</p>	<p>мужчины должны внимательно и уважительно относиться к женщинам. Воспитывать бережное и чуткое отношение к самым близким людям, потребность радовать близких добрыми делами. Привлекать детей к изготовлению подарков мамам, бабушкам, воспитателям. Расширять представления детей о комнатных растениях. <i>**Дать детям представление о рекламе, ее назначении; поощрять объективное отношение детей к рекламе; развивать у детей способность различать рекламные уловки; учить отличать собственные потребности от навязанных рекламой.</i></p>	
<p>(2-я–4-я недели марта) <i>Народная культура и традиции</i> **Реклама <i>*Введение в мир культуры Омского Прииртышья»</i></p>	<p>Продолжать знакомить детей с народными традициями и обычаями, с народным декоративно-прикладным искусством (Городец, Полхов-Майдан, Гжель). Расширять представления о народных игрушках (матрешки — городецкая, богородская; бирюльки). Знакомить с национальным декоративно-прикладным искусством. Рассказывать детям о русской избе и других строениях, их внутреннем убранстве, предметах быта, одежды. <i>**Формировать у детей представление о создании рекламы, учить сочинять собственную рекламу в виде короткого связного рассказа, отражающего особенности рекламного объекта, его отличие от других, преимущества, на тему «Народные промыслы»</i> <i>*Формировать начальные представления о быте и прикладном творчестве населения Омского Прииртышья и положительной мотивации к сохранению национальных и региональных традиций.</i></p>	<p>Выставка детского творчества</p>
<p>(1-я–3-я недели апреля) <i>Весна Космос</i> <i>*Введение в мир труда и экономики Омского Прииртышья</i> <i>*Введение в мир природы и экологии Омского Прииртышья</i> <i>**Полезные экономические навыки и привычки в быту</i></p>	<p>Формировать обобщенные представления о весне как времени года, о приспособленности растений и животных к изменениям в природе. Расширять знания о характерных признаках весны; о прилете птиц; о связи между явлениями живой и неживой природы и сезонными видами труда; о весенних изменениях в природе (тает снег, разливаются реки, прилетают птицы, травка и цветы быстрее появляются на солнечной стороне, чем в тени). Расширять представления о космосе и космическом пространстве, о подвиге первого космонавта, воспитывать гордость за страну – первооткрывателя космического пространства. <i>*Формировать представления о сельском хозяйстве Омской области, о социальной значимости и содержании деятельности людей разных профессий, воспитывать уважение к трудящемуся человеку, бережное отношение к результатам его труда.</i> <i>*Способствовать формированию у детей любознательности, познавательного интереса к природе родного края. Обращать внимание детей на наиболее заметные (яркие) природные явления, особенности природных зон Омской области (лес, степь, лесостепь), формировать умение работать с картой Омской области, особенности живых организмов, их жизни в природных сообществах (лесу, лугу, поле, водоеме и др.), редкие и исчезающие растения Омской области через знакомство с Красной книгой. Формировать умение у детей искать информацию в разных источниках. Содействовать воспитанию у детей элементов экологического сознания, ценностных ориентаций в поведении и деятельности.</i> <i>**Воспитывать бережное обращение с вещами, как своими, так и</i></p>	<p>Развлечение «День радости и смеха» Выставка детского творчества Клубный час «Космос» Пасхальное развлечение.</p>

	<i>принадлежащими другим, формировать представление о своем, чужом и общем, умение прогнозировать последствия своих решений и действий с вещами и деньгами; разумное использования материалов для игр и занятий, бережливость, нетерпимость к беспорядку, брошенным вещам и игрушкам, экономия в быту (воды, электроэнергии).</i>	
<i>День Победы</i> (3-я неделя апреля — 1-я неделя мая) <i>*Введение в мир истории и общественных отношений Омского Приртышья</i>	Воспитывать дошкольников в духе патриотизма, любви к Родине. Расширять знания о героях Великой Отечественной войны, о победе нашей страны в войне. Знакомить с памятниками героям Великой Отечественной войны. <i>*Воспитывать патриотические чувства, способствующие выражению ценностно-смыслового отношения к родному краю, его истории и проживающим на его территории людям. Формировать представления о людях, прославивших наш край – героях Великой Отечественной войны; о празднике День Победы.</i>	Выставка детского творчества. Музыкально-литературная гостиная
(2-я–4-я недели мая) <i>**Дом, в котором живут деньги</i> <i>Скоро лето</i> <i>*Введение в мир природы и экологии Омского Приртышья</i> <i>*Введение в мир культуры Омского Приртышья</i>	<i>**Дать детям представление, зачем надо копить и сберегать (например, на летний отдых), как можно копить, первоначальные представления о банке и некоторых операциях, производимых в нем.</i> Формировать у детей обобщенные представления о лете как времени года; признаках лета. Расширять и обогащать представления о влиянии тепла, солнечного света на жизнь людей, животных и растений (природа «расцветает», созревает много ягод, фруктов, овощей; много корма для зверей, птиц и их детенышей); представления о съедобных и несъедобных грибах, о растениях, насекомых, рыбах. <i>*Способствовать формированию у детей любознательности, познавательного интереса к природе родного края. Обращать внимание детей на наиболее заметные (яркие) природные явления, особенности природных зон Омской области (лес, степь, лесостепь), формировать умение работать с картой Омской области, особенности живых организмов, их жизни в природных сообществах (лесу, лугу, поле, водоеме и др.), редкие и исчезающие растения Омской области через знакомство с Красной книгой. Формировать умение у детей искать информацию в разных источниках. Содействовать воспитанию у детей элементов экологического сознания, ценностных ориентаций в поведении и деятельности.</i> Формировать представления о летних видах спорта. <i>*Продолжать знакомить с сибирскими подвижными играми, формировать интерес к спортивным традициям, достижениям жителей Омского региона.</i>	Выставка детского творчества 1 июня – День защиты детей. Праздник на территории детского сада
В летний период детский сад работает в каникулярном режиме (1-я неделя июня — 4-я неделя августа).		

Подготовительная к школе группа (от 6 до 7 лет)

Тема	Развернутое содержание работы	Варианты итоговых мероприятий
<i>День знаний</i> (1-я неделя сентября)	Развивать познавательный интерес, интерес к школе, к книгам. Закреплять знания о школе, о том, зачем нужно учиться, кто и чему учит в школе, о школьных принадлежностях и т. д. Формировать представления о профессии учителя и «профессии»	Праздник «День знаний».

<p><i>Детский сад</i> (2-4-я неделя сентября) **Труд как основа жизни</p> <p><i>*Введение в мир культуры Омского Прииртышья</i></p>	<p>ученика, положительное отношение к этим видам деятельности. Расширять представления о здоровье и здоровом образе жизни. Воспитывать стремление вести здоровый образ жизни. **Формировать представления о труде как основной деятельности человека, источнике средств для его существования, о содержании деятельности людей некоторых профессий; учить уважать людей, умеющих трудиться и честно зарабатывать деньги; поощрять желание и стремление детей быть занятыми полезной деятельностью, помогать взрослым (домашние обязанности). *Продолжать знакомить с сибирскими подвижными играми, формировать интерес к спортивным традициям, достижениям жителей Омского региона. Закреплять правила безопасного поведения, дорожного движения, знаки светофора.</p>	<p>Открытый день здоровья. Осенний кросс</p> <p>Развлечение/клубный час по ПДД</p>
<p><i>Осень</i> (5-я неделя сентября -4-я недели октября) ** Труд и продукт труда (товар)</p> <p><i>*Введение в мир природы и экологии Омского Прииртышья</i></p>	<p>Расширять знания детей об осени. Продолжать знакомить с сельскохозяйственными профессиями. **Продолжать учить уважать людей, умеющих трудиться, работать и получать вознаграждение за свой труд, честно зарабатывать деньги (в результате труда появляется продукт – товар или услуга), разобрать понятие «совместный труд», показать его ценность. Раскрыть детям значение качества выпускаемой продукции и ее пользы для человека. Закреплять знания о правилах безопасного поведения в природе; о временах года, последовательности месяцев в году, о животных и птицах осенью. Воспитывать бережное отношение к природе. Расширять представления детей об особенностях отображения осени в произведениях искусства. Развивать интерес к изображению осенних явлений в рисунках, аппликации. Расширять знания о творческих профессиях. *Способствовать формированию у детей любознательности, познавательного интереса к природе родного края. Обращать внимание детей на наиболее заметные (яркие) природные явления, особенности природных зон Омской области (лес, степь, лесостепь), формировать умение работать с картой Омской области, особенности живых организмов, их жизни в природных сообществах (лесу, лугу, поле, водоеме и др.), редкие и исчезающие растения Омской области через знакомство с Красной книгой. Формировать умение у детей искать информацию в разных источниках. Содействовать воспитанию у детей элементов экологического сознания, ценностных ориентаций в поведении и деятельности.</p>	<p>Праздник «Осень»/ «Покровская ярмарка» Выставка детского творчества. «Дары осени»</p>
<p>(1-я неделя ноября) <i>День народного единства</i> **Деньги и цена (стоимость)</p>	<p>Расширять представления детей о родной стране, о государственных праздниках. Сообщать детям элементарные сведения об истории России. Углублять и уточнять представления о Родине — России. Поощрять интерес детей к событиям, происходящим в стране, воспитывать чувство гордости за ее достижения. Закреплять знания о флаге, гербе и гимне России. Расширять представления о Москве — главном городе, столице России. Рассказывать детям о выдающихся людях страны. Воспитывать уважение к людям разных национальностей и их обычаям. **Сформировать у детей представление о деньгах как вознаграждении за проделанную работу, труд, универсальное</p>	<p>Развлечение «День народного единства»</p>

<p>Мой город (2-я-3-я неделя ноября)</p> <p>*Введение истории общественных отношений Омского Прииртышья</p> <p>*Введение труда экономики Омского Прииртышья</p> <p>*Введение в мир культуры Омского Прииртышья Моя семья, мой город, моя страна, моя планета (4-я недели ноября)</p> <p>**Деньги и цена (стоимость) (Семейный бюджет. Доходы)</p>	<p>средство обмена, расширить представления детей об истории денег, денежных единицах разных стран.</p> <p>Расширять представления детей о своем городе, его культуре, достопримечательностях, истории.</p> <p><i>*Систематизировать представления детей о родном крае, промышленной и социальной инфраструктуре, его истории (история заселения, символы города и края, история названия улиц, выдающиеся люди города, края). Воспитывать патриотические чувства, способствующие выражению ценностно-смыслового отношения к родному краю, его истории и проживающим на его территории людям.</i></p> <p><i>*Познакомить с экономической и хозяйственной деятельностью региона в сфере промышленности, строительства и транспорта, с продукцией, выпускаемой на предприятиях Омской области, формировать представление о социальной значимости и содержании деятельности людей разных профессий, продолжать развивать интерес к профессиям родителей и людей, занятых на разных предприятиях Омской области, воспитывать уважение в трудящемуся человеку, бережное отношение к результатам его труда.</i></p> <p><i>*Знакомить с промышленно-гражданской (Омская архитектура, Тарские ворота, гауптвахта, дом коменданта, городская дума, управление омской железно дороги, библиотека им. Пушкина), храмовой архитектурой (Никольский собор, Успенский собор, Собор Рождества Христова) Омского Прииртышья, театрами и музеями города Омска.</i></p> <p>Расширять представления детей о родном крае, его традициях. Закреплять представления о семье, семейных традициях. Продолжать знакомить с достопримечательностями региона, в котором живут дети. Воспитывать любовь к «малой Родине», гордость за достижения своей страны.</p> <p>Рассказывать детям о том, что Земля — наш общий дом, на Земле много разных стран, важно жить в мире со всеми народами, знать и уважать их культуру, обычаи и традиции.</p> <p><i>**Закрепить понятие «семейный бюджет», из чего он состоит, доходы семьи.</i></p>	<p>Детская конференция исследователейских проектных работ</p> <p>Выставка детского творчества День матери День матери Концерт / семейное мероприятие с родителями и детьми / акция</p>
<p>Готовимся к празднику. Продукты питания (5-я неделя ноября)</p> <p>**Деньги и цена (стоимость) (Семейный бюджет. Расходы)</p>	<p>Знакомить детей с продуктами питания, вредными и полезными для организма. Формировать представления о здоровье, о его факторах, здоровом питании и образе жизни, о пожарной безопасности.</p> <p><i>**Закрепить понятие «семейный бюджет», из чего он состоит, обязательные и необязательные расходы, доходы семьи; как правильно распределить, как сэкономить, сберечь семейный бюджет; продолжать учить соотносить потребности, желания и возможности; воспитывать начала разумного поведения в жизненных ситуациях, связанных с деньгами, насущными потребностями семьи (воспитание разумного финансового поведения); учить планировать свой бюджет.</i></p>	<p>Выставка детского творчества.</p> <p>Неделя пожарной безопасности</p>
<p>Новый год (1-я—4-я неделя декабря)</p>	<p>Привлекать детей к активному и разнообразному участию в подготовке к празднику и его проведении, о пожарной безопасности. Поддерживать чувство удовлетворения, возникающее при участии в</p>	<p>Праздник Новый год Выставка</p>

<p>**Деньги и цена (стоимость)</p>	<p>коллективной предпраздничной деятельности. Знакомить с основами праздничной культуры. Формировать эмоционально положительное отношение к предстоящему празднику, желание активно участвовать в его подготовке. Поощрять стремление поздравить близких с праздником, преподнести подарки, сделанные своими руками. Продолжать знакомить с традициями празднования Нового года в различных странах. <i>**Способствовать формированию у детей представлений о том, что деньги зарабатываются трудом, и поэтому тратить их необходимо только с пользой, относиться к ним бережливо. Воспитывать бережное отношение к труду и деньгам. Формировать умения экономить деньги, которые зарабатываются трудом, делать сбережения, планировать, что купить сейчас, а что – позднее; предусматривать предстоящие расходы.</i></p>	<p>детского творчества.</p>
<p>1-10 января</p>	<p>Зимние каникулы</p>	
<p>Зима (2-я–4-я недели января)</p> <p><i>*Введение в мир культуры Омского Прииртышья</i></p> <p><i>*Введение в мир природы и экологии Омского Прииртышья</i></p> <p><i>**Потребности, желания и возможности</i></p>	<p>Продолжать знакомить с зимой, с зимними видами спорта, зимними забавами. Формировать представления о зимних праздниках, традициях, обычаях (Рождество, Крещение, рождественскими гаданиями)</p> <p><i>*Продолжать знакомить с сибирскими подвижными играми, формировать интерес к спортивным традициям, достижениям жителей Омского региона.</i></p> <p>Расширять и обогащать знания об особенностях зимней природы (холода, заморозки, снегопады, сильные ветры), деятельности людей в городе, на селе; о безопасном поведении зимой, о животных и птицах зимой, о зимних месяцах.</p> <p>Формировать первичный исследовательский и познавательный интерес через экспериментирование с водой и льдом.</p> <p>Продолжать знакомить с природой Арктики и Антарктики. Формировать представления об особенностях зимы в разных широтах и в разных полушариях Земли.</p> <p><i>*Способствовать формированию у детей любознательности, познавательного интереса к природе родного края. Обращать внимание детей на наиболее заметные (яркие) природные явления, особенности природных зон Омской области (лес, степь, лесостепь), формировать умение работать с картой Омской области, особенности живых организмов, их жизни в природных сообществах (лесу, лугу, поле, водоеме и др.), редкие и исчезающие растения Омской области через знакомство с Красной книгой. Формировать умение у детей искать информацию в разных источниках. Содействовать воспитанию у детей элементов экологического сознания, ценностных ориентаций в поведении и деятельности.</i></p> <p><i>**Закрепить представление детей о потребностях человека, желаниях и капризах, учить соотносить потребности, желания и возможности; воспитывать начала разумного поведения в жизненных ситуациях, связанных с деньгами, насущными потребностями семьи (воспитание разумного финансового поведения); научить отличать реальные потребности от навязанных. Научить</i></p>	<p>Рождественские посиделки</p> <p>Выставка детского творчества.</p> <p>Зимняя олимпиада.</p>

	<i>понимать, зачем надо копить и сберегать, как можно копить, способствовать осознанию того, что, если взял что-то в долг на время, обязан вовремя вернуть (возвратить). Воспитывать ответственность: если не уверен, что это получится, лучше не обещать и не занимать.</i>	
<i>День защитника Отечества (1-я–3-я недели февраля)</i> <i>**Деньги и цена (стоимость) (Ценности)</i>	<p>Расширять представления детей о Российской армии. Рассказывать о трудной, но почетной обязанности защищать Родину, охранять ее спокойствие и безопасность; о том, как в годы войн храбро сражались и защищали нашу страну от врагов прадеды, деды, отцы.</p> <p>Воспитывать в духе патриотизма, любви к Родине.</p> <p>Знакомить с разными родами войск (пехота, морские, воздушные, танковые войска), боевой техникой.</p> <p>Расширять гендерные представления, формировать у мальчиков стремление быть сильными, смелыми, стать защитниками Родины; воспитывать у девочек уважение к мальчикам как будущим защитникам Родины.</p> <p><i>**Способствовать формированию бережливости, ответственности. Показать, что долг может быть не только денежным, невыполненные обещания – это тоже долг. Знакомить с понятием «план». Объяснить важность составления планов. Заложить основы планирования на примере планирования своего дня. Учить подводить итоги всего, что планировали и делали, анализировать поступки, искать эффективные решения, думать сообща. Воспитывать желание и умение ставить перед собой цели, строить планы, действовать по плану и достигать цели. Выяснить, что не все продается и покупается, что главные ценности (жизнь, мир, друзья, солнце, близкие люди и пр.) за деньги не купишь. Формировать представление об истинных ценностях и богатстве человека.</i></p>	<p>Спортивно-патриотическая игра «Зарница»</p> <p>Выставка детского творчества.</p> <p>Коллективное творчество</p>
<i>Международный женский день. Комнатные растения (4-я неделя февраля — 1-я неделя марта)</i> <i>**Реклама</i>	<p>Организовывать все виды детской деятельности (игровой, коммуникативной, трудовой, познавательно-исследовательской, продуктивной, музыкально-художественной, чтения) вокруг темы семьи, любви к маме, бабушке.</p> <p>Воспитывать уважение к воспитателям. Расширять гендерные представления, воспитывать у мальчиков представления о том, что мужчины должны внимательно и уважительно относиться к женщинам.</p> <p>Привлекать детей к изготовлению подарков маме, бабушке, воспитателям. Воспитывать бережное и чуткое отношение к самым близким людям, формировать потребность радовать близких добрыми делами.</p> <p>Расширять представления детей о комнатных растениях.</p> <p><i>**Закрепить представление детей по рекламе, ее назначению; поощрять объективное отношение детей к рекламе; развивать у детей способность различать рекламные уловки; учить отличать собственные потребности от навязанных рекламой.</i></p>	<p>Праздник 8 Марта.</p> <p>Выставка детского творчества.</p>
<i>Народная культура и традиции (2-я–4-я недели марта)</i>	<p>Знакомить с народными традициями и обычаями. Расширять представления об искусстве, традициях и обычаях народов России.</p> <p>Продолжать знакомить детей с народными песнями, плясками.</p> <p>Расширять представления о разнообразии народного искусства,</p>	<p>Фольклорный праздник.</p> <p>Выставка детского</p>

<p><i>*Введение в мир культуры Омского Прииртышья</i></p> <p><i>**Реклама</i></p>	<p>художественных промыслов (различные виды материалов, разные регионы нашей страны и мира). Воспитывать интерес к искусству родного края; любовь и бережное отношение к произведениям искусства.</p> <p><i>*Формировать начальные представления о быте и прикладном творчестве населения Омского Прииртышья и положительной мотивации к сохранению национальных и региональных традиций.</i></p> <p><i>**Формировать у детей представление о создании рекламы, учить сочинять собственную рекламу в виде короткого связного рассказа, отражающего особенности рекламного объекта, его отличие от других, преимущества, на тему «Народные промыслы». Раскрыть специфику купли-продажи товаров на рынке (ярмарке) и аукционе.</i></p>	<p>творчества.</p>
<p><i>Весна. Космос (1-я–2-я недели апреля)</i></p> <p><i>*Введение в труда и экономики Омского Прииртышья</i></p> <p><i>*Введение в мир природы и экологии Омского Прииртышья</i></p> <p><i>**Полезные экономические навыки и привычки в быту</i></p>	<p>Формировать у детей обобщенные представления о весне, приспособленности растений и животных к изменениям в природе. Расширять знания о характерных признаках весны; о прилете птиц; о связи между явлениями живой и неживой природы и сезонными видами труда; о весенних изменениях в природе.</p> <p>Расширять представления о космосе и космическом пространстве, о подвиге первого космонавта, воспитывать гордость за страну – первооткрывателя космического пространства.</p> <p><i>*Формировать представления о сельском хозяйстве Омской области, о социальной значимости и содержании деятельности людей разных профессий, воспитывать уважение к трудящемуся человеку, бережное отношение к результатам его труда.</i></p> <p><i>*Способствовать формированию у детей любознательности, познавательного интереса к природе родного края. Обращать внимание детей на наиболее заметные (яркие) природные явления, особенности природных зон Омской области (лес, степь, лесостепь), формировать умение работать с картой Омской области, особенности живых организмов, их жизни в природных сообществах (лесу, лугу, поле, водоеме и др.), редкие и исчезающие растения Омской области через знакомство с Красной книгой. Формировать умение у детей искать информацию в разных источниках. Содействовать воспитанию у детей элементов экологического сознания, ценностных ориентаций в поведении и деятельности.</i></p> <p><i>**Воспитывать бережное обращение с вещами, как своими, так и принадлежащими другим, формировать представление о своем, чужом и общем, умение прогнозировать последствия своих решений и действий с вещами и деньгами; разумное использования материалов для игр и занятий, бережливость, нетерпимость к беспорядку, брошенным вещам и игрушкам, экономия в быту (воды, электроэнергии). Способствовать осознанию, что бережливый человек всегда умеет трудиться, мастерить своими руками и радоваться от того, что сделал что-то самостоятельно. Бережливость, трудолюбие, благородство, честность – качества человека с правильным отношением к деньгам и миру.</i></p>	<p>Развлечение «День радости и смеха»</p> <p>Выставка детского творчества.</p> <p>Клубный час «Космос»</p> <p>Пасхальное развлечение.</p>
<p><i>День Победы (3-я неделя апреля — 1-я неделя мая)</i></p>	<p>Воспитывать детей в духе патриотизма, любви к Родине. Расширять знания о героях Великой Отечественной войны, о победе нашей страны в войне.</p> <p>Знакомить с памятниками героям ВОВ. Рассказывать детям о</p>	<p>Бессмертный полк</p> <p>Выставка</p>

<p><i>*Введение в истории и общественных отношений Омского Приртышья</i></p>	<p>воинских наградах дедушек, бабушек, родителей, о преемственности поколений защитников Родины: от былинных богатырей до героев ВОВ.</p> <p><i>*Воспитывать патриотические чувства, способствующие выражению ценностно-смыслового отношения к родному краю, его истории и проживающим на его территории людям. Формировать представления о людях, прославивших наш край – героях Великой Отечественной войны; о празднике День Победы</i></p>	<p>детского творчества.</p>
<p>(2-я–5-я недели мая)</p> <p><i>**Что важнее денег? Благотворительность</i></p> <p><i>До свидания, детский сад! Здравствуй, школа!</i></p>	<p>Закреплять у детей обобщенные представления о лете как времени года, о растениях, насекомых, рыбах.</p> <p><i>**Дать детям представление о творческом поиске лучшего решения (либо компромисса) в спорных ситуациях, в ситуациях трудного нравственного выбора. Формировать представление о честном труде (в противоположность воровству и туеядству), о доброте, честности, благородстве, сочувствии, милосердии, стремлении помогать нуждающимся, жертвовать, о щедрости (в противоположность корысти, жадности). Людям, находящимся в тяжелой жизненной ситуации, могут помочь благотворители - люди любого достатка: и деньгами, и вещами, и делом. Раскрыть суть понятий, общее и различия «меценат, спонсор, благотворитель», различие понятий благополучия, счастья и достатка.</i></p> <p>Организовывать все виды детской деятельности (игровой, коммуникативной, трудовой, познавательно-исследовательской, продуктивной, музыкально-художественной, чтения) вокруг темы прощания с детским садом и поступления в школу.</p> <p>Формировать эмоционально положительное отношение к предстоящему поступлению в 1-й класс, представление о школе и школьных принадлежностях.</p>	<p>Праздник «До свидания, детский сад!».</p>

3.4. Календарный план воспитательной работы

В образовательную программу ДОО включена матрица воспитательных событий, составленная в соответствии с направлениями воспитания, определенными в рабочей программе воспитания. Матрица воспитательных событий служит основой для разработки календарного плана воспитательной работы, утверждаемого ежегодно. В календарный план воспитательной работы в обязательном порядке включаются воспитательные события, указанные в Примерном перечне основных государственных и народных праздников, памятных дат (пункт 36.4 ФОП дошкольного образования). Это будет инвариантной частью календарного плана воспитательной работы. В дополнение к ним включаем в план и иные события из матрицы, которые будут отражать специфику детского сада. Они станут вариативной частью календарного плана. Вариативная часть каждый год будет изменяться, обновляться, в нее будут входить иные воспитательные события (по сравнению с текущим годом).

В календарном плане определяется, в какой форме будут организованы воспитательные события: рассказ, беседа, чтение художественной или познавательной литературы, конкурс или выставка детских рисунков (поделок), театрализованная деятельность, презентация, создание коллекций, издание детских книг, реализация проектов (детско-родительских; групповых с презентацией итогов проекта для всего детского сада, объединяющих группы одного возраста, объединяющих весь детский сад и всех участников образовательных отношений – детей, их родителей, педагогов и других сотрудников ДОО), акций, утренников и др. Пример календарного плана воспитательной работы приведен в таблице 1.

Таблица 1

Календарно-тематический план реализации содержания ОП ДО (с учетом реализации рабочей программы воспитания)

Первая (1,5-2) и вторая (2-3г.) группа раннего возраста	Младшая группа (3-4 года)	Средняя группа (4-5 лет)	Старшая группа (5-6 лет)	Подготовительная группа (6-7 лет)
СЕНТЯБРЬ				
1 неделя				
Тема: «Здравствуй детский сад»	Тема: «Здравствуй детский сад»	Тема: «День знаний»	Тема: «День знаний»	Тема: «День знаний»
Адаптационный период	Итоговое мероприятие Развлечение «Мы пришли в детский сад»	Итоговое мероприятие Развлечение «День знаний»	Итоговое мероприятие Развлечение «День знаний»	Итоговое мероприятие Развлечение «День знаний»
1 неделя. День окончания Второй мировой войны. День солидарности в борьбе с терроризмом (Мероприятие программы воспитания) Вернисаж детского творчества «Пусть всегда будет мир на земле» ко Дню окончания Второй мировой войны				
2 неделя				
Тема: «Детский сад»	Тема: «Детский сад»	Тема: «Детский сад»	Тема: «Детский сад» «Труд как основа жизни» Программа «Экономическое воспитание дошкольников: формирование предпосылок финансовой грамотности»	Тема: «Детский сад» «Труд как основа жизни» Программа «Экономическое воспитание дошкольников: формирование предпосылок финансовой грамотности»
Адаптационный период	Итоговое мероприятие Экскурсия по детскому саду Вернисаж детского творчества «Мой любимый детский сад»	Итоговое мероприятие Экскурсия по детскому саду Вернисаж детского творчества «Мой любимый детский сад»	Итоговое мероприятие Экскурсия по детскому саду Вернисаж детского творчества «Мой любимый детский сад»	Итоговое мероприятие Экскурсия по детскому саду Вернисаж детского творчества «Мой любимый детский сад»
2 неделя. 8 сентября Международный день распространения грамотности (Мероприятие программы воспитания)				
Чтение русских народных потешек	Чтение и обсуждение пословиц и поговорок		Беседа «Кого называют грамотным?»	
3 неделя				
Тема: «Детский сад»	Тема: «Детский сад. Я расту здоровым»	Тема: «Детский сад. Я расту здоровым»	Тема: «Детский сад. Я расту здоровым» «Труд как основа жизни» Программа «Экономическое воспитание дошкольников»	Тема: «Детский сад. Я расту здоровым» «Труд как основа жизни» Программа «Экономическое воспитание»
Адаптационный период	Итоговое мероприятие Выставка «Труд родителей» Реализация программ «Омское Прииртышье» Осенний кросс	Итоговое мероприятие Выставка «Труд родителей» Реализация программ «Омское Прииртышье» Осенний кросс	Итоговое мероприятие Выставка «Труд родителей» Реализация программ «Омское Прииртышье» Осенний кросс	Итоговое мероприятие Выставка «Труд родителей» Реализация программ «Омское Прииртышье» Осенний кросс
Осенний кросс				
3 неделя. Этнокалендарь Омской области «День Российского казачества (01.09) (Мероприятие программы воспитания)				
4 неделя				
Тема: «Детский сад»	Тема: «Детский сад. Транспорт. Правила дорожного движения» Неделя безопасности	Тема: «Детский сад. Транспорт. Правила дорожного движения» Неделя безопасности	Тема: «Детский сад. Транспорт. Правила дорожного движения» «Труд и продукты труда» Программа «Экономическое воспитание дошкольников»	Тема: «Детский сад. Транспорт. Правила дорожного движения» «Труд и продукты труда» Программа «Экономическое воспитание»
Итоговое мероприятие	Реализация программы «Омское Прииртышье» Сюжетно-ролевая игра по ПДД Безопасный переход «Зебра» - выставка	Реализация программы «Омское Прииртышье» Сюжетно-ролевая игра по ПДД Безопасный переход «Зебра» - выставка	Реализация программы «Омское Прииртышье: Транспорт Омской области, ПДД. Безопасность на дороге Итоговое мероприятие: Клубный час по ПДД Безопасный переход «Зебра» - выставка рисунков и коллажей	
Развлечение «Ярмарка»	Развлечение «Дружеский кросс»			

игрушек»	жные ребят а»	рисунков и коллажей	рисунков и коллажей	
4 неделя. 27 сентября. День воспитателя и всех дошкольных работников (Мероприятие программы воспитания) Вернисаж детских рисунков «Наши любимые воспитатели и работники детского сада» ко Дню дошкольного работника				
ОКТАБРЬ				
1 неделя				
Тема: «Осень (Сезонные изменения в природе, одежде и обуви людей)»	Тема: «Осень (Сезонные изменения в природе, одежде и обуви людей)» Проект «Дары осени»	Тема: «Осень». (Сезонные изменения в природе, одежде и обуви людей) Проект «Дары осени»	Тема: «Осень». «Труд и продукт труда (товар)» Программа «Экономическое воспитание дошкольников» Проект «Дары осени»	Тема: «Осень». «Труд и продукт труда (товар)» Программа «Экономическое воспитание дошкольников» Проект «Дары осени»
Итоговое мероприятие Театр игрушек «Репка»	Реализация программы «Омское Прииртышье» Осень в Омской области Выставка детских рисунков	Реализация программы «Омское Прииртышье» Осень в Омской области Выставка детских рисунков	Реализация программы «Омское Прииртышье»: Климатические особенности Омской области Итоговое мероприятие: Выставка детских рисунков	Реализация программы «Омское Прииртышье»: Климатические особенности в Омской области Итоговое мероприятие: Выставка детских рисунков
1 неделя. 1 октября. Международный день пожилых людей; Международный день музыки (Мероприятие программы воспитания) «Спасибо, бабушка, спасибо, дедушка!» Спортивный праздник «Осенние народные игры»; Спортивное развлечение «Игры наших бабушек и дедушек» ко Дню пожилого человека				
2 неделя				
Тема: «Осень. Сбор урожая. Овощи, фрукты, ягоды, грибы	Тема: «Осень. Сбор урожая. Овощи, фрукты, ягоды, грибы	Тема: «Осень. Сбор урожая. Овощи, фрукты, ягоды, грибы	Тема: «Осень. Сбор урожая. Овощи, фрукты, ягоды, грибы	Тема: «Осень. Сбор урожая. Овощи, фрукты, ягоды, грибы
			«Труд и продукт труда (товар)» Программа «Экономическое воспитание дошкольников»	«Труд и продукт труда (товар)» Программа «Экономическое воспитание»
Итоговое мероприятие Проект «Дары осени» Выставка детско-родительских работ «Дары осени» Трудовой десант	Реализация программы «Омское Прииртышье» Итоговое мероприятие Выставка детско-родительских работ «Дары осени» Трудовой десант	Реализация программы «Омское Прииртышье» Итоговое мероприятие Выставка детско-родительских работ «Дары осени» Трудовой десант	Реализация программы «Омское Прииртышье» Итоговое мероприятие Проект «Дары осени» Выставка детско-родительских работ «Дары осени» Трудовой десант «Урожай собрали – грядки прибрали» Осенняя ярмарка	
2 неделя. 4 октября. День защиты животных; 5 октября День учителя (Мероприятие программы воспитания). Благотворительная акция «Миска добра» ко дню защиты животных				
3 неделя				
Тема: «Домашние животные и птицы осенью»	Тема: «Домашние животные и птицы осенью»	Тема: «Птицы осенью»	Тема: «Птицы осенью»	Тема: «Перелетные птицы осенью»
			«Деньги и цена (стоимость)» Программа «Экономическое воспитание дошкольников»	«Деньги и цена (стоимость)» Программа «Экономическое воспитание дошкольников»
			Реализация программы воспитания Конкурс детского творчества «В мире музыкальных инструментов»	
Итоговое мероприятие Коллективная работа «Домашние животные и птицы»	Итоговое мероприятие Коллаж (фото, иллюстрации, детские рис.) «Домашние животные и птицы»	Итоговое мероприятие Коллаж (фото, иллюстрации, детские рисунки) «Птицы»	Итоговое мероприятие Интеллект-карта «Птицы»	Итоговое мероприятие Интеллект-карта «Птицы»
3 неделя. Третье воскресенье октября. День отца в России. (Мероприятие программы воспитания) Акция «Поздравим наших пап»				
4 неделя				
Тема:	Тема: «Поведение»	Тема: «Животные»	Тема: «Животные осенью»	Тема: «Животные»

«Поведение лесных зверей и птиц осенью»	лесных зверей и птиц осенью»	осенью»	«Труд и продукты труда» Программа «Экономическое воспитание дошкольников»	осенью» «Труд и продукты труда» Программа «Экономическое воспитание дошкольников»
Итоговое мероприятие Осеннее развлечение Реализация программы воспитания	Итоговое мероприятие Осенины Реализация программы воспитания	Итоговое мероприятие Осенины Реализация программы воспитания	Итоговое мероприятие «Капустные посиделки» Реализация программы воспитания Модуль 3. ФОЛЬКЛОРНЫЕ МЕРОПРИЯТИЯ	Итоговое мероприятие «Покровская ярмарка» Реализация программы воспитания Модуль 3. ФОЛЬКЛОРНЫЕ МЕРОПРИЯТИЯ
16 октября – Всемирный день хлеба (Мероприятие программы воспитания) Квест/клубный час «Хлеб – всему голова»				
НОЯБРЬ				
1 неделя				
Тема: «Мой дом» (Посуда в доме)	Тема: «Мой дом, мой город» (Мой дом. Посуда и бытовые приборы)	Тема: <i>Мой дом, мой город (Мой дом. Посуда, бытовые приборы, мебель в доме)</i>	Тема: «День народного единства» «Деньги и цена (стоимость)» Программа «Экономическое воспитание дошкольников»	Тема: «День народного единства» «Деньги и цена (стоимость)» Программа «Экономическое воспитание дошкольников»
Итоговое мероприятие Сюжетная игра	Итоговое мероприятие Выставка детских рисунков, поделок о местности, в которой живёт ребёнок Реализация программ «Омское Прииртышье»	Итоговое мероприятие Выставка детских рисунков, поделок о местности, в которой живёт ребёнок, об областном центре, об истории своего города, о госуд. символах города, региона (герб, гимн, флаг); Реализация пр «Омское Прииртышье»	Итоговое мероприятие Развлечение «День народного единства» Реализация программы воспитания Проект «Мой город Омск» Выставка детских рисунков, поделок о местности, в которой живёт ребёнок, об областном центре, об истории возникновения и развития своего города, о государственных символах города, региона (герб, гимн, флаг); Реализация программы «Омское Прииртышье»,	
2 неделя				
Тема: «Мой дом» (Бытовые приборы в доме)	Тема: «Мой дом. Мой город» (Мебель в доме и городе) Реализация программы «Омское Прииртышье»,	Тема: «Мой город, моя страна» Реализация программы Омское Прииртышье,	Тема: «Мой город» «Деньги и цена (стоимость)» Программа «Экономическое воспитание дошкольников»	Тема: «Мой город» ««Деньги и цена (стоимость)» Программа «Экономическое воспитание дошкольников»
Итоговое мероприятие Сюжетная игра	Итоговое мероприятие Выставка детских рисунков «Дружат дети всей страны» Реализация пр воспитания Викторина «Говорим красиво»	Итоговое мероприятие Выставка детских рисунков «Дружат дети всей страны» Реализация пр воспитания Викторина «Говорим красиво»	Итоговое мероприятие Выставка детских рисунков «Дружат дети всей страны» Реализация программы воспитания Викторина «Говорим красиво» Выставка рисунков об экономической и хозяйственной деятельности региона в сфере промышленности, сельского хозяйства, транспорта, связи, культуры, оказания услуг; Реализация программы «Омское Прииртышье»	
Реализация программы «Омское Прииртышье» Моя малая Родина (город, поселок, село). Главные достопримечательности малой Родины (Мероприятие программы воспитания)				
2 неделя. 8 ноября. День памяти погибших при исполнении служебных обязанностей сотрудников органов внутренних дел России (Мероприятие пр воспит)				
3 неделя				
Тема: «Мой дом» (Мебель в доме)	Тема: «Мой дом, мой город» Реализация программы «Омское Прииртышье, «Главные достопримечательности и малой Родины»	Тема: «Мой город, моя страна» Реализация пр «Омское Прииртышье, «Главные достопримечательности малой Родины»	Тема: «Мой город» «Деньги и цена (стоимость)» Программа «Экономическое воспитание дошкольников» «Моя малая Родина (город, поселок, село)» «Главные достопримечательности малой Родины» Проект «Мой любимый город Омск	Тема: «Мой город» ««Деньги и цена (стоимость)» Программа «Экономическое воспитание дошкольников» «Моя малая Родина (город, поселок, село)» «Главные достопримечательности малой Родины» Проект «Мой любимый город Омск

Итоговое мероприятие Выставка детского творчества	Итоговое мероприятие выставка детских рисунков «Мир культуры Омской области» «Омское Пр» Реал-ция пр восп	Итоговое мероприятие выставка детских рисунков «Мир культуры Омской области» «Омское Прииртышье» Реализация прогр восп	Итоговое мероприятие Детская конференция исследовательских и проектных работ Реализация программы воспитания Чтение и обсуждение сказки «Снежная королева» Реализация программы «Омское Прииртышье» Литература Омской области	
4 неделя				
Тема: «Я и моя семья»	Тема: «Я и моя семья»	Тема: «Я в мире человек» (моя семья)	Тема: «Я в мире человек» (семья)	Тема: «Моя семья, мой дом, город, моя страна, планета»
			«Деньги и цена (стоимость)» Проект «Семейный бюджет» (расходы и доходы)	««Деньги и цена (стоимость)» Проект «Семейный бюджет» (расходы и доходы)
Итоговое мероприятие Развлечение «Петя-петушок и его семья» Реализация программы восп	Итоговое мероприятие «Мама, солнышко мое» (акция/концерт/гостиная) Реализация прогр воспитания	Итоговое мероприятие Фестиваль семейных проектов «Наша дружная семья» Пр.восп «Мама, солнышко мое»	Итоговое мероприятие «Мама, солнышко мое» (акция/концерт/гостиная) Реализация программы воспитания	Итоговое мероприятие «Мама, солнышко мое» (акция/концерт/гостиная) Реализация программы воспитания
4 неделя. Последнее воскресенье ноября. 26 ноября. День матери в России. 30 ноября. День государственного герба Российской Федерации (Мероприятие программы воспитания)				
ДЕКАБРЬ				
1 неделя				
Тема: «Готовимся к празднику. Продукты питания» Проект «Приятного аппетита» Неделя пожарной безопасности	Тема: «Готовимся к празднику. Продукты питания» Проект «Приятного аппетита» Неделя пожарной безопасности	Тема: «Готовимся к празднику. Продукты питания» Проект «Приятного аппетита» Неделя пожарной безопасности	Тема: «Готовимся к празднику. Продукты питания» «Деньги и цена (стоимость)» Программа «Экономическое воспитание дошкольников» Проект «Семейный бюджет» (расходы и доходы) Неделя пожарной безопасности	Тема: «Готовимся к празднику. Продукты питания» «Деньги и цена (стоимость)» Программа «Экономическое воспитание дошкольников» Проект «Семейный бюджет» (расходы и доходы) Неделя пожарной безопасности
Итоговое мероприятие «Спички детям не игрушки» (плакат, кол. работа, акция) Презентация проекта «Пр ап»	Итоговое мероприятие «Спички детям не игрушки» (плакат, кол. работа, акция) Презентация проекта «Пр ап»	Итоговое мероприятие «Спички детям не игрушки» (плакат, кол. работа, акция) Презентация проекта «Пр ап»	Итоговое мероприятие Клубный час по пожарной безопасности Презентация проекта «Семейный бюджет»	Итоговое мероприятие Клубный час по пожарной безопасности Презентация проекта «Семейный бюджет»
1 неделя. 3 декабря. День неизвестного солдата; Международный день инвалидов (рекомендуется включать в план воспитательной работы с дошкольниками регионально и/или ситуативно)				
Беседа «Доброта сердца» к Международному Дню инвалидов (03.12) и ко Дню добровольца (волонтера) в России 05.12.			Просмотр и обсуждение мультфильма «Цветик-семицветик» к Международному Дню инвалидов (03.12) и Дню добровольца (волонтера) в России 05.12.	
2 неделя				
Тема: «Новогодний праздник»	Тема: «Новогодний праздник»	Тема: «Новогодний праздник»	Тема: «Новогодний праздник» «Деньги и цена (стоимость)» Программа «Экономическое воспитание дошкольников»	Тема: «Новогодний праздник» «Деньги и цена (стоимость)» Программа «Экономическое воспитание дошкольников»
Итоговое мероприятие Конкурс детско-родительских работ «Новогодняя игрушка» Реализация программы воспитания Акция «Берегите елочку»				
2 неделя. 5 декабря. День добровольца (волонтера) в России; 8 декабря: Международный день художника Виртуальная экскурсия в музей России, в Омский музей им.Врубеля Социальная акция «Кормушка для птиц»				
3 неделя				
Тема: «Новогодний праздник»	Тема: «Новогодний праздник»	Тема: «Новогодний праздник»	Тема: «Новогодний праздник»	Тема: «Новогодний праздник»

			Деньги и цена (стоимость)) Программа «Экономическое воспитание дошкольников»	Деньги и цена (стоимость)) Программа «Экономическое воспитание»
Итоговое мероприятие				
Выставка детского творчества Трудовой десант «Снежный городок» смотр-конкурс на лучшую снежную постройку на участке детского сада				
	Реализация пр «Ом Приирт»	Реализация программы «Омское Прииртышье»	Реализация программы «Омское Прииртышье»	Реализация программы «Омское Прииртышье»
3 неделя. 9 декабря. День героев Отечества. 12 декабря. День Конституции Российской Федерации (Мероприятие программы воспитания) Физкультурный праздник				
4 неделя				
Тема: «Новогодний праздник»	Тема: «Новогодний праздник»	Тема: «Новогодний праздник»	Тема: «Новогодний праздник»	Тема: «Новогодний праздник»
			Деньги и цена (стоимость)) Программа «Экономическое воспитание дошкольников»	Деньги и цена (стоимость)) Программа «Экономическое воспитание дошкольников»
Итоговое мероприятие Праздник «Новый год» Реализация программы восп	Итоговое мероприятие Праздник «Новый год» Реализация программы восп	Итоговое мероприятие Праздник «Новый год» Реализация программы восп	Итоговое мероприятие Праздник «Новый год» Реализация программы воспитания	Итоговое мероприятие Праздник «Новый год» Реализация программы воспитания
	Р пр «Омс Пр»	Реализация пр «Омское Пр»	Реализация пр «Омское Пр»	Реализация пр «Омское Прииртышье»
4 неделя. Новый год (Мероприятие программы воспитания)				
ЯНВАРЬ				
1 неделя				
Тема: «Зима» (Сезонные изменения в природе, одежде, обуви людей)	Тема: «Зима» (Сезонные изменения в природе, зимние забавы, зимние виды спорта)	Тема: «Зима» (Сезонные изменения в природе, зимние забавы, зимние виды спорта)	Тема: «Зима» (Сезонные изменения в природе. Зимние праздники, традиции и обычаи)	Тема: «Зима» (Сезонные изменения в природе. Зимние месяцы)
			«Потребности, желания, возможности» Программа «Экономическое воспитание дошкольников»	«Потребности, желания, возможности» Программа «Экономическое воспитание дошкольников»
Итоговое мероприятие Развлечение «Зимние игры-забавы»	Итоговое мероприятие Развлечение «Зимние игры-забавы»	Итоговое мероприятие Развлечение «Зимние игры-забавы»	Итоговое мероприятие «Колядки» Реализация программы воспитания	Итоговое мероприятие «Рождественские посиделки» Реализация программы воспитания
	Реализация пр «Омское Пр»	Реализация программы «Омское Прииртышье»	Реализация программы «Омское Прииртышье»	Реализация программы «Омское Прииртышье»
2 неделя				
Тема: «Домашние животные»	Тема: «Домашние животные и птицы»	Тема: «Животные и их детеныши зимой»	Тема: «Зима. Животные зимой. Зимующие птицы»	Тема: «Зимующие птицы»
			«Потребности, желания, возможности» Программа «Экономическое воспитание»	«Потребности, желания, возможности» Программа «Экономическое воспитание»
Итоговое мероприятие Выставка детского творчества	Итоговое мероприятие Выставка детского творчества	Итоговое мероприятие Выставка детского творчества	Итоговое мероприятие Выставка детского творчества Клубный час по экономике	Итоговое мероприятие Выставка детского творчества Клубный час по экономике
	Реализация пр «Омское Пр»	Реализация программы «Омское Прииртышье»	Реализация программы «Омское Прииртышье»	Реализация программы «Омское Прииртышье»
2 неделя. 11.01. Всемирный день «Спасибо» (Мероприятие программы воспитания)				
3 неделя				
Тема: «Домашние птицы»	Тема «Лесные звери зимой»	Тема «Зимующие птицы»	Тема: «Животные севера, повадки, детеныши»	Тема: «Животные холодных и жарких

				<i>стран, детеныши»</i>
			«Потребности, желания, возможности» Программа «Экономическое воспитание»	«Потребности, желания, возможности» Программа «Экономическое воспитание»
Итоговое мероприятие Литературно-музыкальная гостиная «Сказки»	Итоговое мероприятие Литературно-музыкальная гостиная «Сказки»	Итоговое мероприятие Литературно-музыкальная гостиная «Сказки»	Итоговое мероприятие Литературно-музыкальная гостиная «Несовместимы дети и война»	Итоговое мероприятие Литературно-музыкальная гостиная «Несовместимы дети и война»
Реализация пр «Омское Пр»	Реализация программы «Омское Прииртышье»	Реализация программы «Омское Прииртышье»	Реализация программы «Омское Прииртышье»	Реализация программы «Омское Прииртышье»
4 неделя				
<i>Тема «Лесные звери зимой»</i>	Тема: «Птицы зимой»	Тема: «Животные севера, повадки, детеныши»	Тема: «Зимние забавы, виды спорта»	Тема: «Зимние забавы, виды спорта»
			«Потребности, желания, возможности» Программа «Экономическое воспитание дошкольников»	«Потребности, желания, возможности» Программа «Экономическое воспитание дошкольников»
Итоговое мероприятие Выставка детского творчества	Итоговое мероприятие Спортивный досуг «Зимние старты»	Итоговое мероприятие Спортивный досуг «Зимние старты»	Итоговое мероприятие Спортивный праздник «Зимняя олимпиада»	Итоговое мероприятие Спортивный праздник «Зимняя олимпиада»
Реализация пр «Омское Пр»	Реализация программы «Омское Прииртышье»	Реализация программы «Омское Прииртышье»	Реализация программы «Омское Прииртышье»	Реализация программы «Омское Прииртышье»
4 неделя. 27 января. День снятия блокады Ленинграда. День освобождения Красной армией крупнейшего «лагеря смерти» Аушвиц-Биркенау (освенцима)- День памяти жертв Холокоста (рекомендуется включать в плана воспитательной работы с дошкольниками регионально и/или ситуативно) (Мероприятие программы воспитания)				
ФЕВРАЛЬ				
1 неделя				
<i>Тема «Птицы зимой»</i>	Тема: «День защитника Отечества»	Тема: «День защитника Отечества» (Русские богатыри)	Тема: «День защитника Отечества»	Тема: «День защитника Отечества»
			«Деньги и цена (стоимость)» (Ценности) Программа «Экономическое воспитание дошкольников»	
Итоговое мероприятие Развлечение «Веселые игры»	Итоговое мероприятие Коллективная газета «Мой папа и дедушка служил в армии»	Итоговое мероприятие Коллективная газета «Мой папа и дедушка служил в армии»	Итоговое мероприятие Коллективная газета «Мой папа и дедушка служил в армии»	Итоговое мероприятие Коллективная газета «Мой папа и дедушка служил в армии»
Реализация пр «Омское Пр»	Реализация программы воспитания	Реализация программы воспитания	Реализация программы воспитания	Реализация программы воспитания
2 неделя				
<i>Тема «Мамин день»</i>	Тема: «День защитника Отечества» (Военные профессии)	Тема: «День защитника Отечества» (военные профессии, техника)	Тема: «День защитника Отечества» (Рода войск. Боевая техника)	Тема: «День защитника Отечества» (Наша армия, рода войск, боевая техника)
			«Деньги и цена (стоимость)» (Ценности) Программа «Экономическое воспитание дошкольников»	
Итоговое мероприятие Коллективная газета «Мой папа и дедушка служил в армии»	Итоговое мероприятие Выставка детских работ «Моя семья»	Итоговое мероприятие Встреча с интересными людьми г. Омска, прославивших наш край	Итоговое мероприятие Встреча с интересными людьми г. Омска, прославивших наш край	Итоговое мероприятие Встреча с интересными людьми г. Омска, прославивших наш край
Реализация программы воспитания	Реализация программы «Омское Прииртышье»	Реализация программы «Омское Прииртышье»	Реализация программы «Омское Прииртышье»	Реализация программы «Омское Прииртышье»
2 неделя. 8 февраля. День Российской науки (Мероприятие программы воспитания)				
3 неделя				
<i>Тема «Мамин день»</i>	Тема: «День защитника Отечества»	Тема: «День защитника Отечества»	Тема: «День защитника Отечества»	Тема: «День защитника Отечества»

			Деньги и цена (стоимость)» (Ценности) Программа «Экономическое воспитание дошкольников»	
Итоговое мероприятие Досуг «Наши будущие защитники» Реализация программы воспитания	Итоговое мероприятие Спортивно-музыкальный Праздник, посвященный Дню защитника Отечества Реализация программы воспитания	Итоговое мероприятие Спортивно-музыкальный Праздник, посвященный Дню защитника Отечества Реализация программы воспитания	Итоговое мероприятие Спортивно-патриотическая игра «Зарница» Реализация программы воспитания	Итоговое мероприятие Спортивно-патриотическая игра «Зарница» Реализация программы воспитания
4 неделя				
Тема «Мамин день»	Тема: «8 марта»	Тема: «8 марта»	Тема: Тема: «Международный женский день. Комнатные растения»	
			«Реклама» Программа «Экономическое воспитание дошкольников»	«Реклама» Программа «Экономическое воспитание дошкольников»
Итоговое мероприятие Фольклорный вечер «Ярмарка потешек» Реализация программы воспитания к Международному Дню родного языка	Итоговое мероприятие Фольклорный вечер «Ярмарка потешек» Реализация программы воспитания к Международному Дню родного языка	Итоговое мероприятие Фольклорный вечер «Ярмарка потешек» Реализация программы воспитания к Международному Дню родного языка	Итоговое мероприятие Фольклорный вечер «Ярмарка потешек» Реализация программы воспитания к Международному Дню родного языка	Итоговое мероприятие Фольклорный вечер «Ярмарка потешек» Реализация программы воспитания к Международному Дню родного языка
4 неделя. 21 февраля. Международный день родного языка. 23 февраля День защитника Отечества (Мероприятие программы воспитания)				
МАРТ				
1 неделя				
Тема «Мамин день»	Тема: «8 марта»	Тема: «8 марта»	Тема: «Международный женский день. Комнатные растения»	
			«Реклама» Программа «Экономическое воспитание дошкольников»	«Реклама» Программа «Экономическое воспитание дошкольников»
Праздничный концерт, посвященный 8 марта Реализация программы воспитания	Итоговое мероприятие Праздничный концерт, посвященный 8 марта Реализация программы воспитания	Итоговое мероприятие Праздничный концерт, посвященный 8 марта Реализация программы воспитания	Итоговое мероприятие Праздничный концерт, посвященный 8 марта Реализация программы воспитания	Итоговое мероприятие Праздничный концерт, посвященный 8 марта Реализация программы воспитания
Реализация пр «Омс Пр»	Реализация программы «Омское Прииртышье»	Реализация программы «Омское Прииртышье»	Реализация программы «Омское Прииртышье»	Реализация программы «Омское Прииртышье»
2 неделя				
Тема «Народная игрушка»	Тема: «Знакомство с народной культурой и традициями»	Тема: «Знакомство с народной культурой и традициями»	Тема: «Народная культура и традиции»	
			«Реклама» Программа «Экономическое воспитание дошкольников»	«Реклама» Программа «Экономическое воспитание дошкольников»
Итоговое мероприятие Выставка народных игрушек Выставка детского творчества Реализация программы воспитания	Итоговое мероприятие Фольклорный праздник «Масленица» Реализация программы воспитания	Итоговое мероприятие Фольклорный праздник «Масленица» Реализация программы воспитания	Итоговое мероприятие Фольклорный праздник «Масленица» Реализация программы воспитания	Итоговое мероприятие Фольклорный праздник «Масленица» Реализация программы воспитания
2 неделя. 8 марта. Международный женский день (Мероприятие программы воспитания)				
3 неделя				
Тема «Народная	Тема: «Знакомство с	Тема: «Знакомство с	Тема: «Знакомство с народной культурой и традициями»	

<i>игрушка»</i>		<i>народной культурой и традициями»</i>	<i>народной культурой и традициями»</i>	«Реклама» Программа «Экономическое воспитание дошкольников»	«Реклама» Программа «Экономическое воспитание дошкольников»
	Реализация пр «Омс Пр»	Реализация программы «Омское Прииртышье»	Реализация программы «Омское Прииртышье»	Реализация программы «Омское Прииртышье»	Реализация программы «Омское Прииртышье»
Итоговое мероприятие Выставка детского творчества		Итоговое мероприятие Выставка детского творчества	Итоговое мероприятие Выставка детского творчества	Итоговое мероприятие Выставка детского творчества	Итоговое мероприятие Выставка детского творчества
Спортивный досуг «Внимание! Внимание!» (ПДД)					
3 неделя. 18 марта. День воссоединения Крыма с Россией (рекомендуется включать в план работы с дошкольниками регионально и/или ситуативно) Мероприятие программы воспитания					
4 неделя					
<i>Тема «Народная игрушка»</i>		<i>Тема: «Знакомство с народной культурой и традициями»</i>	<i>Тема: «Знакомство с народной культурой и традициями»</i>	<i>Тема: «Народная культура и обычаи»</i>	<i>Тема: «Народная культура и обычаи»</i>
				«Реклама» Программа «Экономическое воспитание дошкольников»	«Реклама» Программа «Экономическое воспитание дошкольников»
Итоговое мероприятие Фестиваль театрализованных игр Реализация программы воспитания		Итоговое мероприятие Фестиваль театрализованных игр Реализация программы воспитания	Итоговое мероприятие Фестиваль театрализованных игр Реализация программы воспитания	Итоговое мероприятие Фестиваль театрализованных игр Реализация программы воспитания	Итоговое мероприятие Фестиваль театрализованных игр Реализация программы воспитания
	Реализация пр «Омс Пр»	Реализация программы «Омское Прииртышье»	Реализация программы «Омское Прииртышье»	Реализация программы «Омское Прииртышье»	Реализация программы «Омское Прииртышье»
4 неделя. 27 марта. Всемирный день театра (Мероприятие программы воспитания)					
АПРЕЛЬ					
1 неделя					
Тема: «Весна (Сезонные изменения в природе, на участке детского сада. Деревья)»		Тема: «Весна (Сезонные изменения в природе, на участке детского сада. Деревья)»	Тема: «Весна (Сезонные изменения в природе. Труд в саду и огороде)»	Тема: «Весна (Весенние работы на селе. Откуда хлеб пришел)»	Тема: «Весна (Весенние работы на селе. Откуда хлеб пришел)»
				«Реклама» Программа «Экономическое воспитание дошкольников»	«Реклама» Программа «Экономическое воспитание дошкольников»
Итоговое мероприятие Смотр-конкурс «Огород на окне» Реализация программы воспитания		Итоговое мероприятие литературный вечер «Юмор в нашей жизни» Смотр-конкурс «Огород на окне»	Итоговое мероприятие Лит вечер «Юмор в нашей жизни» Проект «Чуковский детям» Смотр-конкурс «Огород на окне»	Итоговое мероприятие Праздник «День радости и смеха» Смотр-конкурс «Огород на окне» Реализация программы воспитания	Итоговое мероприятие Праздник «День радости и смеха» Смотр-конкурс «Огород на окне» Реализация программы воспитания
	Реализация пр «Омс Пр»	Реализация программы «Омское Прииртышье»	Реализация программы «Омское Прииртышье»	Реализация программы «Омское Прииртышье»	Реализация программы «Омское Прииртышье»
1 неделя. Всемирный День здоровья (07.04) (Мероприятие программы воспитания)					
2 неделя					
Тема: «Весна (Сезонные изменения в одежде и обуви людей)» Неделя здоровья		Тема: «Весна (Сезонные изменения в одежде и обуви людей)» Неделя здоровья	Тема: «Весна. Птицы весной» Неделя здоровья	Тема: «Космос» «Реклама» Программа «Экономическое воспитание дошкольников» Неделя здоровья	Тема: «Космос» «Реклама» Программа «Экономическое воспитание дошкольников» Неделя здоровья

Выставка совместного творчества детей, родителей и педагогов «Весеннее вдохновение» Реализация пр воспитания Спортивный досуг «Малыши-крепыши»	Итоговое мероприятие Выставка совместного творчества детей, родителей и педагогов «Весеннее вдохновение» Реализация программы воспитания Спортивный досуг «Малыши-крепыши»	Итоговое мероприятие Выставка детско-родительских работ «Космические просторы» Проект «Чуковский детям» Реализация программы воспитания Спортивный досуг «Веселые старты»	Итоговое мероприятие Выставка объемных композиций «Путешествие по космическим просторам» Клубный час «Космос» Реализация программы воспитания Спортивные соревнования «Веселые старты»	Итоговое мероприятие Выставка объемных композиций «Путешествие по космическим просторам» Клубный час «Космос» Реализация программы воспитания Спортивные соревнования (подготов группы – начальные классы СОШ №103)
Реализация пр «Омс Пр»	Реализация программы «Омское Прииртышье»	Реализация программы «Омское Прииртышье»	Реализация программы «Омское Прииртышье»	Реализация программы «Омское Прииртышье»
2 неделя. 12 апреля. День космонавтики (Мероприятие программы воспитания) Выставка работ Клубный час «Космос»				
3 неделя				
Тема: «Весна (Домашние животные и птицы)»	Тема: «Весна (Домашние животные и птицы)»	Тема: «Животные весной»	Тема: «Зимующие и перелетные птицы. Животные весной»	Тема: «Зимующие и перелетные птицы. Животные весной»
			«Реклама» Программа «Экономическое воспитание дошкольников»	«Реклама» Программа «Экономическое воспитание дошкольников»
Итоговое мероприятие Выставка книжек-малышек Реализация программы восп	Итоговое мероприятие Выставка книжек-малышек Реализация программы воспитания	Итоговое мероприятие Выставка книжек-малышек. Литер-но-муз. гостиная «Чуковский детям» Реализация программы воспитания	Итоговое мероприятие Выставка книжек-малышек «День Земли» 22 апреля Реализация программы воспитания	Итоговое мероприятие Выставка книжек-малышек «День Земли» 22 апреля Реализация программы воспитания
Реализация пр «Омс Пр»	Реализация программы «Омское Прииртышье»	Реализация программы «Омское Прииртышье»	Реализация программы «Омское Прииртышье»	Реализация программы «Омское Прииртышье»
3 неделя. Международный День книги (23.04)				
4 неделя				
Тема: «Весна (Дикие животные и птицы)»	Тема: «Весна (Дикие животные и птицы)»	Тема: «День Победы»	Тема: «День Победы»	Тема: «День Победы»
Итоговое мероприятие Музыкальный досуг «Весна» Реализация программы воспитания	Итоговое мероприятие Музыкальный досуг «Весна» Реализация программы воспитания	Итоговое мероприятие Музыкальный досуг «Весна» Реализация программы воспитания Готовим концерт для ветеранов/семейно-музык гостиная	Итоговое мероприятие Пасхальное развлечение Реал прогр восп Готовим концерт для ветеранов/семейно-музыкальная гостиная	Итоговое мероприятие Пасхальное развлечение Реал пр восп Готовим концерт для ветеранов/семейно-музыкальная гостиная
Р пр «ОмПр»	Реализ пр «Омское Прииртышье»	Реализ прогр «Омское Прииртышье»	Реализация прогр «Омское Прииртышье»	Реализация прогр «Омское Прииртышье»
МАЙ				
1 неделя				
Тема: «Скоро лето (Сезонные изменения в природе, одежде людей, на участке детского сада)»	Тема: «День Победы» «Праздник Победы» День георгиевской ленточки Реализация программы воспитания	Тема: «День Победы» «Праздник Победы» День георгиевской ленточки Реализация программы воспитания	Тема: «День Победы» «Праздник Победы» День георгиевской ленточки Реализация программы воспитания	Тема: «День Победы» «Праздник Победы» День георгиевской ленточки Реализация программы воспитания
Итоговое мероприятие Выставка детского творчества	Итоговое мероприятие Выставка рисунков «Праздничный салют» День георгиевской ленточки	Итоговое мероприятие Праздничный концерт «Победные залпы салюта»/ Семейная музыкально-	Итоговое мероприятие Праздничный концерт «Победные залпы салюта»/ Семейная музыкально-литературная гостиная «Я	Итоговое мероприятие Праздничный концерт «Победные залпы салюта»/ Семейная музыкально-литературная

	Реализация программы воспитания	литературная гостиная «Я помню! Я горжусь!» Бессмертный полк Реаля прогр восп	помню! Я горжусь!» Бессмертный полк Реализация программы воспитания	гостиная «Я помню! Я горжусь!» Бессмертный полк Реализация программы воспитания
Реализация пр «Омс Пр»	Реализация программы «Омское Прииртышье»	Реализация программы «Омское Прииртышье»	Реализация программы «Омское Прииртышье»	Реализация программы «Омское Прииртышье»
1 неделя. 1 мая. Праздник Весны и Труда (Мероприятие программы воспитания)				
2 неделя. 9 мая. День Победы (Мероприятие программы воспитания)				
Проект «Помним! Гордимся!» (подбор материалов и составление Книги памяти с родителями совместно с воспитанниками о родственниках, соседях, знакомых, воевавших в годы ВОВ)				
2 неделя				
Тема: «Скоро лето. Растения, овощи, фрукты, ягоды»	Тема: «Скоро лето. Растения, овощи, фрукты, ягоды»	Тема: «Растения и насекомые»	Тема «Растения и насекомые»	Тема «Растения и насекомые»
			Дом, в котором живут деньги» Программа «Экономическое воспитание дошкольников»	«Что важнее денег? Благотворительность» Программа «Экономическое воспитание дошкольников»
Итоговое мероприятие Выставка детского творчества Трудовой десант «Грядка на огороде»	Итоговое мероприятие Выставка детского творчества Трудовой десант «Грядка на огороде»	Итоговое мероприятие Выставка детского творчества Трудовой десант «Грядка на огороде»	Итоговое мероприятие Выставка детского творчества Трудовой десант «Грядка на огороде»	Итоговое мероприятие Выставка детского творчества Трудовой десант «Грядка на огороде»
Реализация пр «Омс Пр»	Реализация программы «Омское Прииртышье»	Реализация программы «Омское Прииртышье»	Реализация программы «Омское Прииртышье»	Реализация программы «Омское Прииртышье»
3 неделя				
Тема: «Скоро лето. Животные и птицы»	Тема: «Цветы и насекомые»	Тема: «Водоем. Рыбы»	Тема: «Водоем. Рыбы»	Тема: «Водоем. Рыбы»
			Дом, в котором живут деньги» Программа «Экономическое воспитание дошкольников»	«Что важнее денег? Благотворительность» Программа «Экономическое воспитание дошкольников»
Итоговое мероприятие Выставка детского творчества	Итоговое мероприятие «Музыкальное зернышко» инсценировка обряда посева зерна в песенном сопровождении Реализация программы воспитания	Итоговое мероприятие «Музыкальное зернышко» инсценировка обряда посева зерна в песенном сопровождении Реализация программы воспитания	Итоговое мероприятие «Музыкальное зернышко» инсценировка обряда посева зерна в песенном сопровождении Реализация программы воспитания	Итоговое мероприятие «Музыкальное зернышко» инсценировка обряда посева зерна в песенном сопровождении Реализация программы воспитания
Реализация пр «Омс Пр»	Реализация программы «Омское Прииртышье»	Реализация программы «Омское Прииртышье»	Реализация программы «Омское Прииртышье»	Реализация программы «Омское Прииртышье»
3 неделя. 19 мая. День детских общественных организаций России (Мероприятие программы воспитания)				
4 неделя				
Тема: «Скоро лето. Животные жарких стран»	Тема: «Скоро лето. Животные жарких стран»	Тема: «Летние виды спорта»	Тема: «Летние виды спорта»	Тема: «Скоро в школу. Школьные принадлежности»
Итоговое мероприятие Весенний кросс	Итоговое мероприятие Весенний кросс	Итоговое мероприятие Весенний кросс	Итоговое мероприятие Весенний кросс	Итоговое мероприятие Выпускной праздник «Скоро в школу» Весенний кросс
4 неделя. 24 мая. День славянской письменности и культуры (Мероприятие программы воспитания)				
Беседа «Кто придумал буквы?»				
ИЮНЬ - с 1 про 4 неделю				

<p>Тема: «Здравствуй, лето!» «Веселое лето» 1 июня. День защиты детей (реализация программы воспитания) 01 июня. Международный день молока. 6 июня День русского языка (реализация программы воспитания) 12 июня День России (реализация программы воспитания)</p>	<p>Тема: «Здравствуй, лето!» «Веселое лето» 1 июня. День защиты детей (реализация программы воспитания) 01 июня. Международный день молока. 6 июня День русского языка (реализация программы воспитания) 12 июня День России (реализация программы воспитания) 22 июня. День памяти и скорби (реализация программы воспитания)</p>	<p>Тема: «Здравствуй, лето!» «Безопасное лето» «Дары лета» 1 июня. День защиты детей (реализация программы воспитания) 01 июня. Международный день молока. 6 июня День русского языка (реализация программы воспитания) 12 июня День России (реализация программы воспитания) 22 июня. День памяти и скорби (реализация программы воспитания)</p>	<p>Тема: «Здравствуй, лето!» «Лето без опасностей» 1 июня. Международный день морлока. 1 июня. День защиты детей (реализация программы воспитания) 6 июня День русского языка (реализация программы воспитания) 12 июня День России (реализация программы воспитания) 22 июня. День памяти и скорби (реализация программы воспитания)</p>	<p>Тема: «Здравствуй, лето!» «Лето без опасностей» 1 июня. Международный день молока. 1 июня. День защиты детей (реализация программы воспитания) 6 июня День русского языка (реализация программы воспитания) 12 июня День России (реализация программы воспитания) 22 июня. День памяти и скорби (реализация программы воспитания)</p>
ИЮЛЬ - с 1 по 4 неделю				
<p>Развлечение ««Маленькие дети на большой планете»» Реализация программы воспитания</p>	<p>Развлечение ««Маленькие дети на большой планете»» Реализация программы воспитания</p>	<p>Развлечение ««Маленькие дети на большой планете»» Реализация программы воспитания</p>	<p>Развлечение ««Маленькие дети на большой планете»» Реализация программы воспитания</p>	<p>Развлечение ««Маленькие дети на большой планете»» Реализация программы воспитания</p>
<p>Конкурс рисунков на асфальте «Лучики добра» Конкурс построек из песка Реализация программы воспитания</p>	<p>Конкурс рисунков на асфальте «Лучики добра» Конкурс построек из песка Реализация программы воспитания</p>	<p>Конкурс рисунков на асфальте «Лучики добра» Конкурс построек из песка Реализация программы воспитания</p>	<p>Конкурс рисунков на асфальте «Лучики добра» Конкурс построек из песка Реализация программы воспитания</p>	<p>Конкурс рисунков на асфальте «Лучики добра» Конкурс построек из песка Реализация программы воспитания</p>
<p>8 июля. День семьи, любви и верности (реализация программы воспитания)</p>	<p>8 июля. День семьи, любви и верности (реализация программы воспитания)</p>	<p>8 июля. День семьи, любви и верности (реализация программы воспитания)</p>	<p>8 июля. День семьи, любви и верности (реализация программы воспитания)</p>	<p>8 июля. День семьи, любви и верности (реализация программы воспитания)</p>
Август с 1 по 4 неделю				
<p>Выставка детских рисунков «Летний вернисаж» Реализация программы воспитания</p>	<p>Выставка детских рисунков «Летний вернисаж» Реализация программы воспитания</p>	<p>Выставка детских рисунков «Летний вернисаж» Реализация программы воспитания</p>	<p>Выставка детских рисунков «Летний вернисаж» Реализация программы воспитания</p>	<p>Выставка детских рисунков «Летний вернисаж» Реализация программы воспитания</p>
<p>12 августа: День физкультурника; 22 августа: День Государственного флага</p>	<p>12 августа: День физкультурника; 22 августа: День Государственного флага Российской Федерации</p>	<p>12 августа: День физкультурника; 22 августа: День Государственного флага Российской Федерации</p>	<p>12 августа: День физкультурника; 22 августа: День Государственного флага Российской Федерации</p>	<p>12 августа: День физкультурника; 22 августа: День Государственного флага Российской Федерации</p>

Российской Федерации				
----------------------	--	--	--	--

Для воспитательных событий, реализуемых в форме проекта, в календарный план включается также описание деятельности участников образовательных отношений, участвующих в проекте (примеры приведены в таблице 2)¹²

Таблица 2

Деятельность участников образовательных отношений по реализации воспитательных событий в виде проектов

Воспитательное событие	Задачи воспитания	Мероприятия для детей	Мероприятия для родителей	Мероприятия для педагогов
16 октября – Всемирный день хлеба	Закрепить знания детей о хлебе как одном из величайших богатств на земле. Рассказать детям, КАК на наших столах появляется хлеб, какой длинный путь он проходит, прежде чем мы его съедем Воспитывать бережное отношение к хлебу, уважение к труду людей, которые выращивают и пекут хлеб	Квест/клубный час «Откуда хлеб пришел» Игра <i>Сюжетно-ролевые игры:</i> «Магазин: В булочной» «На хлебозаводе», «Семья». <i>Строительная игра:</i> «Комбайн». <i>Дидактические игры:</i> «Что можно делать», «Бабушка укладывает в чемодан», «Да – нет», «Пропавший звук», «Неоконченный рассказ». Мастерская. Флористика и дизайн <i>Тема:</i> «Букет из засушенных листьев, цветов и колосьев» Беседа <i>Тема:</i> «Культура поведения за столом» <i>Тема:</i> «Хлеб – всему голова» Выставка детских рисунков и детско-родительских проектов «Хлеб – всему голова» Поисково-экспериментальная деятельность «Как сделать муку»	Привлечение родителей к реализации детско-родительских проектов «Как люди научились печь хлеб», «Тема хлеба в народных сказках», «Тема хлеба в изобразительном искусстве», «Какие машины помогают человеку хлеб растить» Инсценировка народной сказки «Колосок», по стихотворению Т. Коломиец «Праздник каравая» силами детско-родительских команд Конкурс плакатов «Хлеб – наше богатство» Досуг для детей и родителей с подвижными играми, интеллектуальными соревнованиями, творческими поединками	Совместное планирование мероприятий для всего детского сада – групповых, межгрупповых, общесадовских, с привлечением родителей Обмен опытом, проведение консультаций и мастер-классов по организации разнообразной детской деятельности Конкурс на лучшее оформление группы к празднику Хлеба Организация выставки для педагогов в методическом кабинете на тему «Планирование образовательного цикла «Хлеб» или «Тематический образовательный проект «Хлеб»»
1 октября – Международный день пожилых людей 28 октября – День бабушек и дедушек	Воспитывать у детей заботливое отношение к близким людям, интерес к их жизни. Помочь им понять, что забота о близких пожилых людях должна быть постоянной. Воспитывать в детях уважение к людям преклонного возраста. Создавать	Беседы «1 октября - День пожилого человека», «Как я помогаю бабушке и дедушке», "В какие игры играли бабушки и дедушки". Чтение художественной литературы: С. Капутикян «Моя бабушка», Ю. Коваль «Дед, баба и Алеша», Р. Гамзатов «Мой дедушка» Рисование на тему «Наши бабушки и дедушки» Проект «Подари цветок!» Проект «Бабушкины сказки» Встречи с интересными	Совместная с детьми и воспитателями подготовка сюрприза для старшего поколения – дедушек и бабушек, прадедушек и прабабушек – живого растения, которое станет для них подарком. Участие в проекте « Подари цветок » Выставка детских рисунков «Мои любимые дедушка и бабушка» Участие в проекте « Бабушкины сказки » Мастер-класс по изготовлению открыток ко	Совместное планирование мероприятий для всего детского сада с привлечением родителей. Решение всех организационных вопросов, связанных с реализацией запланированных мероприятий и проектов. Подготовка материала для размещения на

¹² Материалы для описания образовательных событий, представленных в таблице 2, подготовлены при активном участии педагогов Республики Башкортостан, Санкт-Петербурга, Екатеринбурга, Москвы и Московской области, Республики Татарстан, других регионов нашей страны

Воспитательное событие	Задачи воспитания	Мероприятия для детей	Мероприятия для родителей	Мероприятия для педагогов
	<p>мотивацию для оказания помощи пожилым людям и проявлению бережного отношения к ним.</p> <p>Развивать разнообразную детскую деятельность, которая поможет детям активно участвовать в жизни семьи</p>	<p>людьми: приглашаем в гости бабушек и дедушек</p> <p>Слушание песен: «Бабушки-старушки» В. Добрынин; «Бабушка рядышком с дедушкой» Р. Паулс;</p> <p>Дидактические игры «Назови ласково»; «Закончи предложение».</p> <p>Сюжетно-ролевая игра «В гостях у бабушки».</p>	<p>дню пожилого человека. Фотовыставка «Бабушка рядышком с дедушкой»</p> <p>Конкурс семейных стенгазет</p>	<p>официальном сайте ДОУ.</p> <p>Обмен опытом по организации дня пожилых людей.</p> <p>Оформление выставки совместно с детьми и родителями «Бабушка рядышком с дедушкой!»</p> <p>Консультации по организации мероприятий общего праздника</p>
<p>День матери (26 ноября)</p>	<p>Закрепить и обогатить знания детей о празднике День Матери; познакомить с происхождением праздника</p> <p>Воспитывать уважение к матери как хранительнице семейного очага</p> <p>Воспитывать любовь и уважение к матери и бережное отношение к своей семье.</p>	<p>Оформление фотостенда «Мы с мамой»</p> <p>Сюжетно-ролевые игры «Семья», «Дочки-матери», «Мамины помощники»</p> <p>Дидактические игры «Расскажи о маме», «Наша мама»</p> <p>Строительная игра «Замок для моей мамы»</p> <p>Аппликация «Фартук для мамы»</p> <p>Конкурс рисунков «Портрет моей любимой мамы»</p> <p>Беседы: «Мамы разные нужны – мамы разные важны», «Как я могу помочь маме», «Вот какая мама, золотая прямо».</p> <p>Чтение художественной литературы: Е. Благинина «Посидим в тишине», «Вот какая мама», Л. Давыдова «Я маму люблю», Я. Аким «Мама», С. Маршак «Мама приходит с работы»</p> <p>Совместный праздник «Вместе с мамой»</p>	<p>Привлечение родителей к оформлению фотостенда «Мы с мамой»</p> <p>Привлечение родителей к изготовлению атрибутов к сюжетно-ролевым играм</p> <p>Консультация «Быть матерью – это огромное счастье»</p> <p>Организация выставки работ родителей «Мама-мастерица»</p> <p>Привлечение родителей к реализации детско-родительских проектов «История возникновения праздника День Матери», «Профессии мамы»</p> <p>Организация совместного досуга родителей и детей «Мамины угощения»</p> <p>Проведение совместного праздника «Вместе с мамой»</p>	<p>Совместное планирование мероприятий для всего детского сада – групповых, межгрупповых, общесадовских, с привлечением родителей. Обмен опытом, проведение консультаций и мастер-классов по организации разнообразной детской деятельности.</p> <p>Конкурс на лучшее оформление группы к празднику Дня Матери.</p> <p>Организация выставки для педагогов в методическом кабинете на тему «Планирование образовательного цикла «Моя мама».</p>
<p>11 января – Всемирный день «Спасибо»</p>	<p>Познакомить детей с Всемирным днем «Спасибо»</p> <p>Закрепить правила вежливого общения детей со сверстниками и взрослыми.</p> <p>Познакомить с историей происхождения этого праздника; уточнить знания детей о добрых и</p>	<p>Квест «Волшебное слово»</p> <p>Игра</p> <p>Игровая ситуация «Найди и сложи»</p> <p>Дидактическая игра: «Кто быстрее»</p> <p>Дидактическая игра: «Собери цветы благодарности»</p> <p>Беседа</p> <p>Тема: «Чем отличаются вежливые люди от грубых»</p> <p>Тема: «Повторяем добрые слова»</p> <p>Просмотр мультфильмов: «Добро пожаловать», «Сказка про доброго носорога»,</p>	<p>Изготовление «Мирилки» (дома с родителями) – подушечка с аппликативной ладошкой.</p> <p>Если дети не находят в чем-то согласия, «Мирилка» приходит на помощь. Дети кладут свои ладошки на подушку и произносят заветные слова: «Миришь, мирись, мирись...»</p> <p>Конспект активного занятия с родителями «Благодарное слово»</p> <p>Задание на дом:</p>	<p>Совместное планирование мероприятий для всего детского сада.</p> <p>Проведение консультаций и мастер-классов.</p> <p>Проведение мероприятий в группе</p> <p>Тренинг для педагогов «Письмо благодарности»</p> <p>Фотоотчет «Неделя Добра»</p> <p>«Добра и уважения»</p>

Воспитательное событие	Задачи воспитания	Мероприятия для детей	Мероприятия для родителей	Мероприятия для педагогов
	вежливых словах, о правилах вежливого поведения	«Чудовище», «Как ослик счастье искал». Прослушивание музыки: «Дорогою добра», «Доброта» (м/ф про Фунтика), Барбарики «Доброта», Леопольд «Ярко светит солнце»	Попросите детей посчитать, сколько раз за день они говорят кому-либо спасибо, и сколько раз за день говорят спасибо им. Затем предложите детям в течение нескольких дней как можно чаще говорить людям спасибо. Обсудите с детьми, что изменилось в их жизни, когда они выполняли это домашнее задание	Конкурс на лучшее стенгазета группы на «Международный день спасибо»
Международный День молока (1 июня)	Расширять представления детей о молоке и молочных продуктах как обязательном компоненте ежедневного рациона Продолжать знакомить детей с домашними животными – коровой, козой, рассказать, какую пользу они приносит человеку, познакомить с работой фермерского хозяйства Воспитывать уважительное отношение к труду животноводов, к труду в сельском хозяйстве Формировать осознанное отношение к здоровому питанию Приобщать детей к труду (приготовление блинчиков, мытье посуды)	1. Чтение художественной и познавательной литературы: книги Елены Запесочной «Какие бывают праздники» и «Суета вокруг пирога», Марии Агапиной «Коровкина работа», сказок «Крошечка – Хаврошечка», «Гуси-лебеди» 2. Разучивание стихотворений Б. Вайнера «Нет у коровы..», И. Дементьева «Для чего корове хвост?», Е. Голубева «В детский сад пришла корова». 3. Инсценировка стихотворения А.А. Милна в переводе С. Маршака «Баллада о королевском бутерброде» 4. Экскурсия на кухню и рассказ повара о блюдах, приготовленных на основе молочных продуктов 5. Трудовая деятельность: помогаем приготовить тесто для блинчиков, молочный коктейль, помогаем варить кашу 6. Продуктивная деятельность: лепка «Мороженое»; конструирование из бумаги «Ферма»; создание коллажа «Почему я люблю молоко?» 7. Музыкальная инсценировка «Коза-дереза» (сл. народные, муз. М. Магиденко). 8. Сюжетно-ролевые игры: «Угостим кукол кашей», «Ферма», «Магазин», «Хозяйство фермера». Дидактические игры «Кто где живет?», «Накорми животных», «Определи молочные продукты на вкус»,	<ul style="list-style-type: none"> • Привлечение родителей к реализации детско-родительских проектов «Пейте, дети молоко!», «Праздник молока»; • созданию коллажей, по теме «Почему я люблю молоко?», «Польза молока». Конкурс рисунков «Молочные истории». • Консультация «Молоко и основные молочные продукты в питании детей», «Рейтинг самых полезных продуктов для детей» • Посещение совместно с ребенком молочного отдела в магазине, знакомство с его ассортиментом, расширение представлений ребенка о видах молочной продукции, их названиях, покупка и употребление в пищу Организация конкурса «Бабушкина каша» 	Совместное планирование мероприятий в общем проекте для детского сада Организация выставки Проведение конкурса детских рисунков Проведение конкурса творческих работ педагогов

Воспитательное событие	Задачи воспитания	Мероприятия для детей	Мероприятия для родителей	Мероприятия для педагогов
<p>8 июля – День Семьи, Верности и Любви</p>	<p>Воспитывать у детей любовь и уважение к членам своей семьи. Способствовать созданию положительного образа будущей семьи у каждого ребенка. Формировать представление о семье, как о людях, живущих вместе, любящих и заботящихся друг о друге. Воспитывать желание быть радушным, добрым, заботливым</p>	<p>«Найди лишнее»</p> <p>Рассматривание иллюстраций на тему «Наша семья», картин: Д. Жилинский «Семья», «Молодая семья. Ожидание», Т. Яблонская «Свадьба», Е. Романова «Портрет семьи писателя В. Шукшина», Т. Яблонская «Свадьба» Чтение произведений художественной литературы: Я. Аким «Моя родня», «Мой брат Мишка», Х. Гюльназарян «Как я был маленький», рассказов Н. Носова, В. Драгунского о дружбе; разучивание пословиц и поговорок о семье и доме Беседы на темы «Семья – это значит мы вместе», «Неразлучная семья. Взрослые и дети», «Радуйся радости другого», «Традиции нашей семьи», «Профессии «мужские» и «женские»; «Выручай в беде», «Как мы помогаем поддерживать красоту в доме», «Для чего семье деньги», по семейным фотоальбомам «Моя родня», по книге Г. Юдина «Главное чудо света», «Друзья нашей семьи».</p> <p>«Когда я буду большой» Составление творческих рассказов на тему «Семья».</p> <p>Фотовыставка «Загляните в семейный альбом».</p> <p>Изобразительная деятельность: рисование «Моя семья», портретов мамы, папы, бабушки, дедушки; аппликация «Портрет семьи», «Хоровод друзей»; изготовление поделок из бросового материала для домашнего дизайна.</p> <p>Музыкальная деятельность: разучивание песен «Неразлучные друзья» (муз. В. Шаинского, сл. М. Танича), «Папа может» (муз. В. Шаинского, сл. М. Танича), «Песня о бабушке» (муз. А. Филиппенко, сл. Т. Волгиной).</p> <p>Игровая деятельность: дидактические игры: «Родословная», «Кому что</p>	<p>Проведение мастер – классов «Семейные ценности» «Раз ромашка, два ромашка» изготовление ромашек разными способами и техниками. Конкурс плакатов с участием родителей «Моя семья – мое богатство» «Волшебство Маминых рук» дефиле головных уборов, сделанных родителями совместно с детьми. Моделирование совместно с ребенком родословного древа своей семьи Выступление-презентация для детей «Моя профессия» Совместная трудовая деятельность детей и взрослых по генеральной уборке квартиры Совместный досуг с детьми и родителями «Папа, мама, я – спортивная семья»</p>	<p>Подготовка информационных материалов для родителей. Проведение занятия «Семейного клуба» на тему «Вместе – дружная семья»</p>

Воспитательное событие	Задачи воспитания	Мероприятия для детей	Мероприятия для родителей	Мероприятия для педагогов
		<p>нужно», «Домашние обязанности», «Кто чем занят», «Всё расставим по местам», «Моя квартира»; словесная игра «Кто кем кому приходится»; сюжетно-ролевая игра «Семья»; дидактическая игра с куклой-младенцем «Купание малыша»; режиссерские игры «У тебя в гостях подруга», «У постели больного»; разыгрывание стихотворений С. Погореловского «Находчивая мама», Г. Ладонщикова «На лесной дорожке».</p> <p>Сюжетно – ролевые игры: «Семья», «Дочки – матери», «Играем в профессии», «День рождения»</p> <p>Музыкальное развлечение, посвященное ко Дню Любви, Семьи и верности «Когда семья вместе, так и душа на месте».</p>		

IV. ПРЕЗЕНТАЦИЯ ДЛЯ РОДИТЕЛЕЙ

Краткая презентация Программы

Пояснительная записка

Основная образовательная программа (далее Программа) (наименование учреждения по уставу) разработана в соответствии с Федеральной образовательной программой ДО и ФГОС ДО.

Программа обеспечивает разностороннее развитие детей в возрасте от 1,5 до 7 лет с учётом их возрастных и индивидуальных особенностей по основным направлениям: социально-коммуникативному, познавательному, речевому, художественно-эстетическому и физическому.

Используются парциальные программы:

- вариативная образовательная программа дошкольного образования «Омское Прииртышье»;- Экономическое воспитание дошкольников: формирование предпосылок финансовой грамотности. Примерная парциальная образовательная программа дошкольного образования для детей 5–7 лет.

Программа разработана в соответствии со следующими нормативными документами:

- Указ Президента Российской Федерации от 7 мая 2018 года № 204 «О национальных целях и стратегических задачах развития Российской Федерации на период до 2024 года»
- Федеральный закон от 29 декабря 2012 г. № 273-ФЗ «Об образовании в Российской Федерации» (Собрание законодательства Российской Федерации, 2012, № 53, ст. 7598; 2022, № 41, ст. 6959)
- Приказ Министерства просвещения Российской Федерации от 30 сентября 2022 г. № 874
- Федеральный государственный образовательный стандарт дошкольного образования, утвержденный приказом Министерства образования и науки Российской Федерации от 17 октября 2013 г. № 1155 (зарегистрирован Министерством юстиции Российской Федерации 14 ноября 2013 г., регистрационный № 30384), с изменением, внесенным приказом Министерства просвещения Российской Федерации от 8 ноября.2022 г. № 955
- Санитарно-эпидемиологические требования - Санитарные правила СП 2.4.3648-20 «Санитарно-эпидемиологические требования к организациям воспитания и обучения, отдыха и оздоровления детей и молодежи», утвержденные постановлением Главного государственного санитарного врача

Российской Федерации от 28 сентября 2020 г. № 28 (зарегистрировано Министерством юстиции Российской Федерации 18 декабря 2020 г., регистрационный № 61573), действующим до 1 января 2027 г.

- Федеральная образовательная программа дошкольного образования (утверждена приказом Министерства просвещения Российской Федерации от 25 ноября 2022 г. № 1028)
- Основы государственной политики по сохранению и укреплению традиционных российских духовно-нравственных ценностей, утвержденные Указом Президента Российской Федерации от 9 ноября 2022 г. № 809

Цели и задачи реализации Программы

Целью Программы является разностороннее развитие ребёнка в период дошкольного детства с учётом возрастных и индивидуальных особенностей на основе духовно-нравственных ценностей русского народа, исторических и национально-культурных традиций.

К традиционным российским духовно-нравственным ценностям относятся, прежде всего, жизнь, достоинство, права и свободы человека, патриотизм, гражданственность, служение Отечеству и ответственность за его судьбу, высокие нравственные идеалы, крепкая семья, созидательный труд, приоритет духовного над материальным, гуманизм, милосердие, справедливость, коллективизм, взаимопомощь и взаимоуважение, историческая память и преемственность поколений, единство народов России.

Цель Программы достигается через решение следующих задач:

- обеспечение единых для Российской Федерации содержания ДО и планируемых результатов освоения образовательной программы ДО;
- приобщение детей (в соответствии с возрастными особенностями) к базовым ценностям русского народа - жизнь, достоинство, права и свободы человека, патриотизм, гражданственность, высокие нравственные идеалы, крепкая семья, созидательный труд, приоритет духовного над материальным, гуманизм, милосердие, справедливость, коллективизм, взаимопомощь и взаимоуважение, историческая память и преемственность поколений, единство народов России;
- создание условий для формирования ценностного отношения к окружающему миру, становления опыта действий и поступков на основе осмысления ценностей;
- построение (структурирование) содержания образовательной деятельности на основе учёта возрастных и индивидуальных особенностей развития;
- создание условий для равного доступа к образованию для всех детей дошкольного возраста с учётом разнообразия образовательных потребностей и индивидуальных возможностей;
- охрана и укрепление физического и психического здоровья детей, в том числе их эмоционального благополучия;
- обеспечение развития физических, личностных, нравственных качеств и основ патриотизма, интеллектуальных и художественно-творческих способностей ребёнка, его инициативности, самостоятельности и ответственности;
- обеспечение психолого-педагогической поддержки семьи и повышение компетентности родителей (законных представителей) в вопросах воспитания, обучения и развития, охраны и укрепления здоровья детей, обеспечения их безопасности;
- достижение детьми на этапе завершения ДО уровня развития, необходимого и достаточного для успешного освоения ими образовательных программ начального общего образования;
- развитие у детей социально-личностной культуры средствами приобщения их к истокам русской народной культуры, к культурному наследию Омского Прииртышья, знакомства с жизнью и бытом народа, присущими ему нравственными ценностями, традициями, особенностями материальной и духовной среды.

Принципы и подходы к формированию Программы

Программа построена на следующих принципах ДО, установленных ФГОС ДО, рекомендованных ФОП:

- 1) полноценное проживание ребёнком всех этапов детства (младенческого, раннего и дошкольного возрастов), обогащение (амплификация) детского развития;
- 2) построение образовательной деятельности на основе индивидуальных особенностей каждого ребёнка, при котором сам ребёнок становится активным в выборе содержания своего образования, становится субъектом образования;
- 3) содействие и сотрудничество детей и родителей (законных представителей), совершеннолетних членов семьи, принимающих участие в воспитании детей младенческого, раннего и дошкольного возрастов, а также педагогических работников (далее вместе - взрослые);
- 4) признание ребёнка полноценным участником (субъектом) образовательных отношений;
- 5) поддержка инициативы детей в различных видах деятельности;
- 6) сотрудничество ДОО с семьей;
- 7) приобщение детей к социокультурным нормам, традициям семьи, общества и государства;
- 8) формирование познавательных интересов и познавательных действий ребёнка в различных видах деятельности;
- 9) возрастная адекватность дошкольного образования (соответствие условий, требований, методов возрасту и особенностям развития);
- 10) учёт этнокультурной ситуации развития детей.

Ожидаемые результаты освоения Программы к концу дошкольного возраста

- у ребёнка сформированы основные психофизические и нравственно-волевые качества;
- ребёнок владеет основными движениями и элементами спортивных игр, может контролировать свои движения и управлять ими;
- ребёнок соблюдает элементарные правила здорового образа жизни и личной гигиены;
- ребёнок результативно выполняет физические упражнения (общеразвивающие, основные движения, спортивные), участвует в туристских пеших прогулках, осваивает простейшие туристские навыки, ориентируется на местности;
- ребёнок проявляет элементы творчества в двигательной деятельности; ребёнок проявляет нравственно-волевые качества, самоконтроль и может осуществлять анализ своей двигательной деятельности;
- ребёнок проявляет духовно-нравственные качества и основы патриотизма в ходе занятий физической культурой и ознакомлением с достижениями российского спорта;
- ребёнок имеет начальные представления о правилах безопасного поведения в двигательной деятельности; о том, что такое здоровье, понимает, как поддержать, укрепить и сохранить его;
- ребёнок владеет навыками личной гигиены, может заботливо относиться к своему здоровью и здоровью окружающих, стремится оказать помощь и поддержку другим людям;
- ребёнок соблюдает элементарные социальные нормы и правила поведения в различных видах деятельности, взаимоотношениях со взрослыми и сверстниками;
- ребёнок владеет средствами общения и способами взаимодействия со взрослыми и сверстниками; способен понимать и учитывать интересы и чувства других; договариваться и дружить со сверстниками; старается разрешать возникающие конфликты конструктивными способами;
- ребёнок способен понимать свои переживания и причины их возникновения, регулировать свое поведение и осуществлять выбор социально одобряемых действий в конкретных ситуациях, обосновывать свои ценностные ориентации; ребёнок стремится сохранять позитивную самооценку;
- ребёнок проявляет положительное отношение к миру, разным видам труда, другим людям и самому себе;
- у ребёнка выражено стремление заниматься социально значимой деятельностью;
- ребёнок способен откликаться на эмоции близких людей, проявлять эмпатию (сочувствие, сопереживание, содействие);
- ребёнок способен к осуществлению социальной навигации как ориентации в социуме и соблюдению правил безопасности в реальном и цифровом взаимодействии;

- ребёнок способен решать адекватные возрасту интеллектуальные, творческие и личностные задачи; применять накопленный опыт для осуществления различных видов детской деятельности, принимать собственные решения и проявлять инициативу;
- ребёнок владеет речью как средством коммуникации, ведет диалог со взрослыми и сверстниками, использует формулы речевого этикета в соответствии с ситуацией общения, владеет коммуникативно-речевыми умениями;
- ребёнок знает и осмысленно воспринимает литературные произведения различных жанров, имеет предпочтения в жанрах литературы, проявляет интерес к книгам познавательного характера, определяет характеры персонажей, мотивы их поведения, оценивает поступки литературных героев;
- ребёнок обладает начальными знаниями о природном и социальном мире, в котором он живет: элементарными представлениями из области естествознания, математики, истории, искусства и спорта, информатики и инженерии и тому подобное; о себе, собственной принадлежности и принадлежности других людей к определенному полу; составе семьи, родственных отношениях и взаимосвязях, семейных традициях; об обществе, его национально-культурных ценностях; государстве и принадлежности к нему;
- ребёнок проявляет любознательность, активно задает вопросы взрослым и сверстникам; интересуется субъективно новым и неизвестным в окружающем мире; способен самостоятельно придумывать объяснения явлениям природы и поступкам людей; склонен наблюдать, экспериментировать; строить смысловую картину окружающей реальности, использует основные культурные способы деятельности;
- ребёнок имеет представление о жизни людей в России, имеет некоторые представления о важных исторических событиях Отечества; имеет представление о многообразии стран и народов мира;
- ребёнок способен применять в жизненных и игровых ситуациях знания о количестве, форме, величине предметов, пространстве и времени, умения считать, измерять, сравнивать, вычислять и тому подобное;
- ребёнок имеет разнообразные познавательные умения: определяет противоречия, формулирует задачу исследования, использует разные способы и средства проверки предположений: сравнение с эталонами, классификацию, систематизацию, некоторые цифровые средства и другое;
- ребёнок имеет представление о некоторых наиболее ярких представителях живой природы России и планеты, их отличительных признаках, среде обитания, потребностях живой природы, росте и развитии живых существ; свойствах неживой природы, сезонных изменениях в природе, наблюдает за погодой, живыми объектами, имеет сформированный познавательный интерес к природе, осознанно соблюдает правила поведения в природе, знает способы охраны природы, демонстрирует заботливое отношение к ней;
- ребёнок способен воспринимать и понимать произведения различных видов искусства, имеет предпочтения в области музыкальной, изобразительной, театрализованной деятельности;
- ребёнок выражает интерес к культурным традициям народа в процессе знакомства с различными видами и жанрами искусства; обладает начальными знаниями об искусстве;
- ребёнок владеет умениями, навыками и средствами художественной выразительности в различных видах деятельности и искусства; использует различные технические приемы в свободной художественной деятельности;
- ребёнок участвует в создании индивидуальных и коллективных творческих работ, тематических композиций к праздничным утренникам и развлечениям, художественных проектах;
- ребёнок самостоятельно выбирает технику и выразительные средства для наиболее точной передачи образа и своего замысла, способен создавать сложные объекты и композиции, преобразовывать и использовать с учётом игровой ситуации;
- ребёнок владеет разными формами и видами игры, различает условную и реальную ситуации, предлагает и объясняет замысел игры, комбинирует сюжеты на основе реальных, вымышленных событий, выполняет несколько ролей в одной игре, подбирает разные средства для создания игровых образов, согласовывает свои интересы с интересами партнеров по игре, управляет персонажами в режиссерской игре;

- ребёнок проявляет интерес к игровому экспериментированию с предметами, к развивающим и познавательным играм, в играх с готовым содержанием и правилами может объяснить содержание и правила игры другим детям, в совместной игре следит за точным выполнением правил всеми участниками;
- ребёнок способен планировать свои действия, направленные на достижение конкретной цели; демонстрирует сформированные предпосылки к учебной деятельности и элементы готовности к школьному обучению.

Вариативные формы, способы, методы и средства реализации Программы

Воспитательно-образовательный процесс строится с учётом индивидуальных и возрастных особенностей и носит комплексно-тематический характер, что даёт большие возможности для развития детей раннего возраста.

Воспитание и обучение детей раннего и дошкольного возраста происходит в режимных моментах, в специально-организованных играх-занятиях со строительным и дидактическим материалами, в ходе самостоятельной деятельности малышей.

В работе с детьми дошкольного возраста прослеживается принцип комплексно-тематического планирования. Выделение основной темы периода позволяет интегрировать образовательную деятельность, подавать материал оптимальным способом. Тематический принцип построения воспитательно-образовательного процесса позволяет органично вводить региональный и культурный компоненты, исходя из особенностей дошкольного учреждения.

Помимо организованной образовательной деятельности ежедневно воспитатели планируют совместную подгрупповую деятельность, индивидуальную работу и создают условия для развития творчества и самостоятельности.

Проектирование образовательного процесса строится в соответствии с контингентом воспитанников, их индивидуальными и возрастными особенностями, состоянием здоровья. Планируются такие формы работы, как: тематические дни и тематические недели. Знакомство с темой может пройти и в формате беседы (однократной), продуктивной деятельности, игры или воспитывающей игровой ситуации, проектной деятельности в зависимости от возраста детей.

Воспитательный и образовательный процессы проходят непрерывно, на протяжении всего времени пребывания детей в детском саду. Не только во время образовательной деятельности, но и в ходе самостоятельной и совместной деятельности детей и взрослых ребята получают и закрепляют необходимые знания, умения и навыки.

Согласно ФГОС ДО педагог может использовать различные формы реализации Программы в соответствии с видом детской деятельности и возрастными особенностями детей:

В раннем возрасте (до трёх лет) это:

- предметная деятельность (орудийно-предметные действия – ест ложкой, пьёт из кружки и др.);
- экспериментирование с материалами и веществами (песок, вода, тесто и др.);
- ситуативно-деловое общение со взрослым и эмоционально-практическое со сверстниками под руководством взрослого;
- двигательная деятельность (основные движения, общеразвивающие упражнения, простые подвижные игры);
- игровая деятельность (отобразительная, сюжетно-отобразительная, игры с дидактическими игрушками);
- речевая (понимание речи взрослого, слушание и понимание стихов, активная речь);
- изобразительная деятельность (рисование, лепка) и конструирование из мелкого и крупного строительного материала;
- самообслуживание и элементарные трудовые действия (убирает игрушки, подметает веником, поливает цветы из лейки и др.);
- музыкальная деятельность (слушание музыки и исполнительство, музыкально-ритмические движения).

В дошкольном возрасте (3- 7 лет) это:

- игровая деятельность (сюжетно-ролевая, театрализованная, режиссерская, строительно-конструктивная, дидактическая, подвижная и др.);
- общение со взрослым (ситуативно-деловое, внеситуативно-познавательное, внеситуативно-личностное) и сверстниками (ситуативно-деловое, внеситуативно-деловое);
- речевая деятельность (слушание речи взрослого и сверстников, активная диалогическая и монологическая речь);
- познавательно-исследовательская деятельность и экспериментирование;
- изобразительная деятельность (рисование, лепка, аппликация) и конструирование из разных материалов по образцу, условию и замыслу ребенка;
- двигательная деятельность (основные виды движений, общеразвивающие и спортивные упражнения, подвижные и элементы спортивных игр и др.);
- элементарная трудовая деятельность (самообслуживание, хозяйственно-бытовой труд, труд в природе, ручной труд);
- музыкальная деятельность (слушание и понимание музыкальных произведений, пение, музыкально-ритмические движения, игра на детских музыкальных инструментах).

Для достижения задач воспитания в ходе реализации Программы образования педагог может использовать следующие методы:

- организации опыта поведения и деятельности (приучение к положительным формам общественного поведения, упражнение, воспитывающие ситуации, игровые методы);
- осознания детьми опыта поведения и деятельности (рассказ на моральные темы, разъяснение норм и правил поведения, чтение художественной литературы, этические беседы, обсуждение поступков и жизненных ситуаций, личный пример);
- мотивации опыта поведения и деятельности (поощрение, методы развития эмоций, игры, соревнования, проектные методы);

При организации обучения традиционные методы (словесные, наглядные, практические) дополняются методами, в основу которых положен характер познавательной деятельности детей:

- информационно-рецептивный метод – предъявление информации, организация действий ребёнка с объектом изучения (распознающее наблюдение, рассматривание картин, демонстрация кино- и диафильмов, просмотр компьютерных презентаций, рассказы воспитателя или детей, чтение);
- репродуктивный метод - создание условий для воспроизведения представлений и способов деятельности, руководство их выполнением (упражнения на основе образца воспитателя, беседа, составление рассказов с опорой на предметную или предметно-схематическую модель);
- метод проблемного изложения - постановка проблемы и раскрытие пути её решения в процессе организации опытов, наблюдений;
- эвристический метод (частично-поисковый) – проблемная задача делится на части – проблемы, в решении которых принимают участие дети (применение представлений в новых условиях);
- исследовательский метод – составление и предъявление проблемных ситуаций, ситуаций для экспериментирования и опытов (творческие задания, опыты, экспериментирование).

При реализации Программы образования педагог может использовать различные средства, представленные совокупностью материальных и идеальных объектов: демонстрационные и раздаточные; визуальные, аудиальные, аудиовизуальные; естественные и искусственные; реальные и виртуальные.

Особенности образовательной деятельности и разных видов культурных практик

Образовательная деятельность в ДОО включает:

- 1) образовательную деятельность, осуществляемую в процессе организации различных видов детской деятельности;
- 2) образовательную деятельность, осуществляемую в ходе режимных процессов;
- 3) самостоятельную деятельность детей;
- 4) взаимодействие с семьями детей по реализации образовательной программы ДОО.

Образовательная деятельность организуется как совместная деятельность педагога и детей, самостоятельная деятельность детей. В зависимости от решаемых образовательных задач, желаний детей, их образовательных потребностей, педагог может выбрать один или несколько вариантов совместной деятельности:

- 1) совместная деятельность педагога с ребёнком, где, взаимодействуя с ребёнком, он выполняет функции педагога: обучает ребёнка чему-то новому;
- 2) совместная деятельность ребёнка с педагогом, при которой ребёнок и педагог - равноправные партнеры;
- 3) совместная деятельность группы детей под руководством педагога, который на правах участника деятельности на всех этапах её выполнения (от планирования до завершения) направляет совместную деятельность группы детей;
- 4) совместная деятельность детей со сверстниками без участия педагога, но по его заданию. Педагог в этой ситуации не является участником деятельности, но выступает в роли её организатора, ставящего задачу группе детей, тем самым, актуализируя лидерские ресурсы самих детей;
- 5) самостоятельная, спонтанно возникающая, совместная деятельность детей без всякого участия педагога. Это могут быть самостоятельные игры детей (сюжетно-ролевые, режиссерские, театрализованные, игры с правилами, музыкальные и другое), самостоятельная изобразительная деятельность по выбору детей, самостоятельная познавательная-исследовательская деятельность (опыты, эксперименты и другое).

Организуя различные виды деятельности, педагог учитывает опыт ребёнка, его субъектные проявления (самостоятельность, творчество при выборе содержания деятельности и способов его реализации, стремление к сотрудничеству с детьми, инициативность и желание заниматься определенным видом деятельности). Эту информацию педагог может получить в процессе наблюдения за деятельностью детей в ходе проведения педагогической диагностики. На основе полученных результатов организуются разные виды деятельности, соответствующие возрасту детей. В процессе их организации педагог создает условия для свободного выбора детьми деятельности, оборудования, участников совместной деятельности, принятия детьми решений, выражения своих чувств и мыслей, поддерживает детскую инициативу и самостоятельность, устанавливает правила взаимодействия детей. Педагог использует образовательный потенциал каждого вида деятельности для решения задач воспитания, обучения и развития детей.

Все виды деятельности взаимосвязаны между собой, часть из них органично включается в другие виды деятельности (например, коммуникативная, познавательная-исследовательская). Это обеспечивает возможность их интеграции в процессе образовательной деятельности.

В образовательном процессе игра занимает особое место, выступая как форма организации жизни и деятельности детей, средство разностороннего развития личности; метод или прием обучения; средство саморазвития, самовоспитания, самообучения, саморегуляции. Отсутствие или недостаток игры в жизни ребёнка приводит к серьезным проблемам, прежде всего, в социальном развитии детей. Игра в педагогическом процессе выполняет различные функции: обучающую, познавательную, развивающую, воспитательную, социокультурную, коммуникативную, эмоциогенную, развлекательную, диагностическую, психотерапевтическую и другие. Учитывая потенциал игры для разностороннего развития ребёнка и становления его личности, педагог максимально использует все варианты её применения в дошкольном возрасте.

Согласно требованиям СанПиН 1.2.3685-21 в режиме дня предусмотрено время для проведения занятий. Занятие рассматривается как дело, занимательное и интересное детям, развивающее их; как деятельность, направленная на освоение детьми одной или нескольких образовательных областей, или их интеграцию с использованием разнообразных форм и методов работы, выбор которых осуществляется педагогом самостоятельно. Занятие является формой организации обучения, наряду с экскурсиями, дидактическими играми, играми-путешествиями и другими. Оно может проводиться в виде образовательных ситуаций, тематических событий, проектной деятельности, проблемно-обучающих ситуаций, интегрирующих содержание образовательных

областей, творческих и исследовательских проектов и так далее. В рамках отведенного времени педагог может организовывать образовательную деятельность с учётом интересов, желаний детей, их образовательных потребностей, включая детей дошкольного возраста в процесс сотворчества, содействия, сопереживания.

При организации занятий педагог использует опыт, накопленный при проведении образовательной деятельности в рамках сформировавшихся подходов. Время проведения занятий, их продолжительность, длительность перерывов, суммарная образовательная нагрузка для детей дошкольного возраста определяются СанПиН 1.2.3685-21. Содержание и педагогически обоснованную методику проведения занятий педагог может выбирать самостоятельно.

Способы и приемы поддержки детской инициативы

1) Не следует сразу помогать ребёнку, если он испытывает затруднения решения задачи, важно побуждать его к самостоятельному решению, подбадривать и поощрять попытки найти решение. В случае необходимости оказания помощи ребёнку, педагог сначала стремится к её минимизации: лучше дать совет, задать наводящие вопросы, активизировать имеющийся у ребёнка прошлый опыт.

2) У ребёнка всегда должна быть возможность самостоятельного решения поставленных задач. При этом педагог помогает детям искать разные варианты решения одной задачи, поощряет активность детей в поиске, принимает любые предположения детей, связанные с решением задачи, поддерживает инициативу и творческие решения, а также обязательно акцентирует внимание детей на качестве результата, их достижениях, одобряет и хвалит за результат, вызывает у них чувство радости и гордости от успешных самостоятельных, инициативных действий.

3) Особое внимание педагог уделяет общению с ребёнком в период проявления кризиса семи лет: характерные для ребёнка изменения в поведении и деятельности становятся поводом для смены стиля общения с ребёнком. Важно уделять внимание ребёнку, уважать его интересы, стремления, инициативы в познании, активно поддерживать стремление к самостоятельности. Дети седьмого года жизни очень чувствительны к мнению взрослых. Необходимо поддерживать у них ощущение своего взросления, вселять уверенность в своих силах.

4) Педагог может акцентировать внимание на освоении ребёнком универсальных умений организации своей деятельности и формировании у него основ целеполагания: поставить цель (или принять её от педагога), обдумать способы её достижения, осуществить свой замысел, оценить полученный результат с позиции цели. Задача развития данных умений ставится педагогом в разных видах деятельности. Педагог использует средства, помогающие детям планомерно и самостоятельно осуществлять свой замысел: опорные схемы, наглядные модели, пооперационные карты.

5) Создание творческих ситуаций в игровой, музыкальной, изобразительной деятельности и театрализации, в ручном труде также способствует развитию самостоятельности у детей. Сочетание увлекательной творческой деятельности и необходимости решения задачи и проблемы привлекает ребёнка, активизирует его желание самостоятельно определить замысел, способы и формы его воплощения.

6) Педагог уделяет особое внимание обогащению РППС, обеспечивающей поддержку инициативности ребёнка. В пространстве группы появляются предметы, побуждающие детей к проявлению интеллектуальной активности. Это могут быть новые игры и материалы, детали незнакомых устройств, сломанные игрушки, нуждающиеся в починке, зашифрованные записи, посылки, письма-схемы, новые таинственные книги и прочее. Разгадывая загадки, заключенные в таких предметах, дети учатся рассуждать, анализировать, отстаивать свою точку зрения, строить предположения, испытывают радость открытия и познания.